



**ΠΑΝΕΠΙΣΤΗΜΙΟ ΠΕΛΟΠΟΝΝΗΣΟΥ**  
**ΣΧΟΛΗ ΚΟΙΝΩΝΙΚΩΝ ΕΠΙΣΤΗΜΩΝ**  
**Τμήμα Κοινωνικής και Εκπαιδευτικής Πολιτικής**

**ΠΡΟΓΡΑΜΜΑ ΜΕΤΑΠΤΥΧΙΑΚΩΝ ΣΠΟΥΔΩΝ**  
**ΕΥΡΩΠΑΪΚΗ ΚΟΙΝΩΝΙΚΗ ΠΟΛΙΤΙΚΗ**

**Αξιολόγηση της κινητοποίησης του Ευρωπαϊκού Ταμείου**  
**προσαρμογής στην Παγκοσμιοποίηση στην Ελλάδα –**  
**Υπόθεση Aldi**  
**ΜΕΤΑΠΤΥΧΙΑΚΗ ΔΙΠΛΩΜΑΤΙΚΗ ΕΡΓΑΣΙΑ**  
**Δέσποινα Πλάκα**

Τριμελής εξεταστική επιτροπή:  
Ανδρέας Φερόνας, Επίκουρος Καθηγητής, Επιβλέπων  
Δέσποινα Παπαδοπούλου, Αν. Καθηγήτρια, Μέλος  
Χαράλαμπος Οικονόμου, Αν. Καθηγητής, Μέλος

Κόρινθος, Μάιος 2016

© Έτος 2016

Δέσποινα Πλάκα,

Με επιφύλαξη παντός δικαιώματος. All rights reserved.

*στην κόρη μου Δήμητρα*

## ΕΥΧΑΡΙΣΤΙΕΣ

Με την παρούσα εργασία ολοκληρώνεται το ΠΜΣ «Ευρωπαϊκή Κοινωνική Πολιτική» του Πανεπιστημίου Πελοποννήσου το οποίο, στην έναρξή του, με βρήκε Προϊσταμένη Τμήματος στο Υπουργείο Εργασίας, Κοινωνικής Ασφάλισης και Κοινωνικής Αλληλεγγύης, το μέσον του Αναπληρώτρια Προϊσταμένη Διεύθυνσης και η λήξη του, συνταξιούχο του Ελληνικού Δημοσίου. Μιας και το πιθανότερο είναι ότι αποτελεί το τελευταίο μου πόνημα, δράττομαι της ευκαιρίας να ευχαριστήσω πολλούς ανθρώπους.

Και πρώτους, όλους τους καθηγητές μου στο ΠΜΣ και ιδιαίτερα τον επιβλέποντα κο Φερώνα και τα μέλη της Επιτροπής, κα Παπαδοπούλου και κο Οικονόμου για τη συμβολή τους στην εκπόνηση της εργασίας αυτής.

Ευχαριστώ τους συναδέλφους μου, που για 18 χρόνια και παρά τις αντιξοότητες, εργαστήκαμε στο Υπουργείο με αγάπη, μεράκι, υπομονή και επιμονή. Ιδιαίτερα ευχαριστώ τους συναδέλφους της ΕΥΣΕΚΤ για την παροχή των στοιχείων της έρευνας.

Ευχαριστώ την πολιτική ηγεσία του Υπουργείου για την εμπιστοσύνη που μου έδειξε και για τις ευκαιρίες που είχα, εκ της θέσης μου, να εκπροσωπήσω τη χώρα μου και την Υπηρεσία μου στο εσωτερικό και στο εξωτερικό, και ιδιαίτερα στην Ομάδα Εμπειρογνομόνων του Ευρωπαϊκού Ταμείου προσαρμογής στην Παγκοσμιοποίηση στις Βρυξέλλες.

Τέλος, ευχαριστώ τους γονείς μου, Ιωάννη και Δήμητρα, που μου δίδαξαν τις αξίες της γνώσης και της εργατικότητας και τον σύζυγό μου Γιώργο για την αμέριστη συμπαράστασή του.

## ΠΕΡΙΕΧΟΜΕΝΑ

Κατάλογος πινάκων και εικόνων.....	vii
Κατάλογος διαγραμμάτων .....	viii
Συνομογραφίες .....	ix
Περίληψη.....	x
Abstract.....	x
Εισαγωγή .....	1
<b>ΚΕΦΑΛΑΙΟ 1 – Σύσταση του ΕΤΠ .....</b>	<b>6</b>
<b>1.1 Ο Κανονισμός 1927/2006 .....</b>	<b>6</b>
<b>1.2 Ο Κανονισμός 546/2009 .....</b>	<b>8</b>
1.2.1 Εξέταση παράτασης της «παρέκκλισης λόγω κρίσης» .....	11
1.2.2 Αναθεώρηση μετά το 2013.....	12
<b>1.3 Ο Κανονισμός 1309/2013 .....</b>	<b>15</b>
<b>1.4 Διοίκηση και διαδικασία κινητοποίησης.....</b>	<b>17</b>
<b>1.5 Κριτική επί ζητημάτων των Κανονισμών του ΕΤΠ .....</b>	<b>17</b>
<b>ΚΕΦΑΛΑΙΟ 2 - Παρουσίαση του ΕΤΠ στις χώρες της Ε.Ε. ....</b>	<b>20</b>
<b>2.1 Στοιχεία των παρεληφθέντων και εγκεκριμένων αιτήσεων.....</b>	<b>20</b>
2.1.1 Αριθμός αιτήσεων ανά κ-μ.....	21
2.1.2 Εγκεκριμένες αιτήσεις ανά κριτήριο παρέμβασης.....	24
2.1.3 Ετήσιο ποσοστό απορρόφησης του ΕΤΠ.....	25
2.1.4 Εγκεκριμένες αιτήσεις ανά ζητηθέν και εγκριθέν ποσό.....	26
2.1.5 Εγκεκριμένες αιτήσεις και αριθμός ωφελουμένων .....	27
2.1.6 Εγκριθέν μέσο ποσό ανά ωφελούμενο .....	28
2.1.7 Εγκεκριμένες αιτήσεις ανά κλάδο οικονομικής δραστηριότητας .....	29
2.1.8 Δικαιούχοι ανά κλάδο οικονομικής δραστηριότητας.....	31
2.1.9 Μέσο ποσό στήριξης των εργαζομένων ανά κλάδο οικονομικής δραστηριότητας .....	32
2.1.10 Στοιχεία των ωφελουμένων από την εγκριθείσα συνεισφορά του ΕΤΠ .....	33
<b>2.2 Απολογιστικά στοιχεία.....</b>	<b>34</b>
2.2.1 Ωφελούμενοι και συμμετοχή στην απασχόληση.....	34
2.2.2 Ωφελούμενοι στις δράσεις Πολιτικής της Αγοράς Εργασίας (ΠΑΕ).....	35
2.2.3 Χρήση χορηγηθεισών συνεισφορών .....	36
<b>2.3 Χρόνος έγκρισης των αιτήσεων .....</b>	<b>38</b>
<b>2.4 Ενέργειες Τεχνικής Βοήθειας.....</b>	<b>38</b>

<b>ΚΕΦΑΛΑΙΟ 3 – Η κινητοποίηση του ΕΤΠ στην Ελλάδα</b> .....	39
<b>3.1 Θεσμικό πλαίσιο της Αρχής Διαχείρισης του ΕΤΠ</b> .....	39
<b>3.2 Υποβληθείσες αιτήσεις</b> .....	40
3.2.1 Κοινά σημεία των αιτήσεων.....	41
3.2.2 Υπόθεση Aldi Hellas (EGF/2011/004).....	42
3.2.3 Υπόθεση Nutriart S.A. (EGF/2014/001) .....	43
3.2.4 Υπόθεση Sprider Stores (EGF/2014/009) .....	45
3.2.6 Υπόθεση Attica Publishing activities (EGF/2014/015).....	47
3.2.7 Υπόθεση Attica Broadcasting (EGF/2014/018) .....	48
3.2.8 Υπόθεση Supermarket Larissa (EGF/2015/011).....	49
<b>3.3 Κριτική επί των εγκεκριμένων δράσεων-προτάσεις βελτίωσης</b> .....	50
<b>ΚΕΦΑΛΑΙΟ 4 - Υπόθεση Aldi Hellas</b> .....	53
<b>4.1 Απολογισμός ενεργειών</b> .....	55
4.1.1 Συμμετοχή στην ενέργεια Α .....	56
4.1.2 Συμμετοχή στην ενέργεια Β .....	58
4.1.3 Συμμετοχή στην ενέργεια Γ .....	59
4.1.4 Συμμετοχή στην ενέργεια Δ .....	59
<b>4.2 Αξιολόγηση των δράσεων - Διεξαγωγή έρευνας</b> .....	60
4.2.1 Γενικά στοιχεία των συμμετεχόντων.....	60
4.2.2 Εργασιακή και οικογενειακή κατάσταση των συμμετεχόντων.....	62
4.2.3 Η εμπειρία των συμμετεχόντων στις δράσεις του προγράμματος .....	73
4.2.4 Ωφέλειες των συμμετεχόντων στις δράσεις του προγράμματος .....	74
4.2.5 Η άποψη των συμμετεχόντων για το ΕΤΠ ως δράσης της Ε.Ε.....	75
4.2.6 Προτάσεις βελτίωσης της δράσης .....	75
<b>4.3 Σύνοψη των αξιολογητικών αποτελεσμάτων</b> .....	76
<b>4.4 Κριτική επί της υλοποίησης του προγράμματος</b> .....	77
<b>Συμπεράσματα</b> .....	79
<b>Πηγές – Βιβλιογραφία</b> .....	82
<b>Παράρτημα</b> .....	94

## Κατάλογος πινάκων και εικόνων

Πίνακας 1: Βασικά σημεία του Καν. 1927/2006 .....	7
Πίνακας 2: Βασικά σημεία του Καν. 546/2009 .....	11
Πίνακας 3: Βασικά σημεία του Καν. 1309/2013 .....	16
Πίνακας 4: Δράσεις που χρηματοδοτήθηκαν κατά τα έτη 2007-2011, σύμφωνα με την ταξινόμηση της EUROSTAT .....	36
Πίνακας 5: Υποθέσεις για τις οποίες υποβλήθηκε τελική έκθεση .....	37
Πίνακας 6: Συγκεντρωτικά στοιχεία των ελληνικών αιτήσεων στο ΕΤΠ .....	41
Πίνακας 7: Αριθμός ωφελουμένων ανά εγκριθείσα δράση .....	50
Πίνακας 8: Εγκριθείσες, προς υλοποίηση, ενέργειες υπόθεσης Aldi Hellas.....	56
Πίνακας 9: Γεωγραφική κατανομή συμμετεχόντων στην υπόθεση Aldi Hellas και αριθμός συνεδριών .....	57
Πίνακας 10: Υπηκοότητα και ηλικία των συμμετεχόντων.....	61
Πίνακας 11: Μορφωτικό επίπεδο συμμετεχόντων .....	61
Πίνακας 12: Οικογενειακή κατάσταση συμμετεχόντων.....	62
Πίνακας 13: Κατανομή συμμετεχόντων στις γεωγραφικές Περιφέρειες της χώρας.....	62
Πίνακας 14: Ποσοστά απασχόλησης πρώην εργαζομένων στην Aldi .....	63
Πίνακας 15: Αριθμός μισθωτών εργαζομένων ανά οικονομική δραστηριότητα .....	64
Πίνακας 16: Αριθμός μισθωτών εργαζόμενων ανά φύλο, ηλικία και μορφωτικό επίπεδο .....	65
Πίνακας 17: Αριθμός μισθωτών εργαζόμενων ανά ηλικία, μορφωτικό επίπεδο και οικογενειακή κατάσταση .....	65
Πίνακας 18: Αριθμός μισθωτών εργαζόμενων ανά Περιφέρεια και φύλο .....	66
Πίνακας 19: Αριθμός αυτοαπασχολούμενων ανά φύλο, οικονομική δραστηριότητα και Περιφέρεια.....	66
Πίνακας 20: Μορφωτικό επίπεδο και οικογενειακή κατάσταση αυτοαπασχολούμενων.....	67
Πίνακας 21: Αριθμός όσων εργάστηκαν κατά την περίοδο 2013-15 ανά οικονομική δραστηριότητα .....	68
Πίνακας 22: Αριθμός άνεργων συμμετεχόντων ανά φύλο, ηλικία και μορφωτικό επίπεδο .....	69
Πίνακας 23: Αριθμός άνεργων συμμετεχόντων ανά ηλικία, μορφωτικό επίπεδο και οικογενειακή κατάσταση .....	69
Πίνακας 24: Αριθμός άνεργων συμμετεχόντων ανά Περιφέρεια και φύλο .....	70
Πίνακας 25: Αριθμός εργαζομένων ανά οικονομική δραστηριότητα και τύπο απασχόλησης .....	71
Πίνακας 26: Χρονικό διάστημα εξεύρεσης εργασίας.....	72
Πίνακας 27: Ποσοστά ικανοποίησης των συμμετεχόντων από τις δράσεις του προγράμματος .....	73
Πίνακας 28: Ωφέλειες των συμμετεχόντων στις δράσεις του προγράμματος.....	74
Πίνακας 29: Η άποψη των συμμετεχόντων για το ΕΤΠ ως δράσης της Ε.Ε.....	75
Πίνακας 30: Προτάσεις βελτίωσης της δράσης.....	76
Πίνακας 31: Παγκόσμιοι εξαγωγείς, 2003-2014 .....	94
Πίνακας 32: Παγκόσμιοι εισαγωγείς, 2003-2014.....	94
Πίνακας 33: Μερίδιο παγκόσμιων εξαγωγών, 1996-2014 .....	95
Πίνακας 34: Οι κορυφαίοι εξαγωγείς, 1995-2014.....	96

Πίνακας 35: Ακαθάριστη προστιθέμενη αξία σε βασικές τιμές, 2003-2013 (% της συνολικής ακαθάριστης προστιθέμενης αξίας) .....	97
Πίνακας 36: Ποσοστά απασχόλησης και επίπεδο εκπαίδευσης, ηλικιακή ομάδα 5-64, 2014 .....	97
Πίνακας 37: Επενδύσεις, 2003, 2008 και 2013 (% του ΑΕγχΠ) .....	98
Πίνακας 38: Εξέλιξη των συνολικών δαπανών της γενικής κυβέρνησης, Ε.Ε.-28, 2006-2014 .....	98
Πίνακας 39: Δείκτες ανεργίας, Ε.Ε. 28, 2003-2013 .....	99
Πίνακας 40: Παρεληφθείσες αιτήσεις 2007-4 <sup>ο</sup> ς 2016.....	100
Πίνακας 41: Αριθμός ωφελουμένων ανά κ-μ, 2007-4ος 2016 .....	108
Πίνακας 42: Εγκριθείσα συνδρομή και εγκριθέν ποσό ανά ωφελούμενο κατά κ-μ, 2007-4 <sup>ο</sup> ς 2016.....	109
Πίνακας 43: Αριθμός εγκεκριμένων αιτήσεων ανά κλάδο NACE αναθ. 2, 2007-4 <sup>ο</sup> ς 2016.....	110
Πίνακας 44: Αριθμός εργαζομένων και εγκριθέντα ποσά ανά κλάδο NACE 2, 2007-4 <sup>ο</sup> ς 2016.....	111
Πίνακας 45: Στοιχεία για την εργασιακή κατάσταση και τις παρασχεθείσες στους ωφελούμενους υπηρεσίες .....	112
Πίνακας 46: Επιχειρήσεις και αριθμός απολύσεων (EGF/2014/015) .....	115
Πίνακας 47: Επιχειρήσεις και αριθμός απολύσεων (EGF/2014/018) .....	116
Εικόνα 1: Στόχοι στρατηγικής «Ευρώπη 2020».....	117

## **Κατάλογος διαγραμμάτων**

Διάγραμμα 1: Αριθμός παραληφθεισών αιτήσεων, 2007-4 <sup>ο</sup> ς 2016 .....	21
Διάγραμμα 2: Υποβληθείσες αιτήσεις ανά κ-μ, 2007-4 <sup>ο</sup> ς 2016.....	22
Διάγραμμα 3: Αριθμός υποβληθεισών αιτήσεων ανά έτος και ανά κ-μ, 2007-4 <sup>ο</sup> ς 2016.....	23
Διάγραμμα 4: Αριθμός εγκεκριμένων αιτήσεων ανά κ-μ, 2007-4 <sup>ο</sup> ς 2016 .....	24
Διάγραμμα 5: Αριθμός εγκεκριμένων αιτήσεων ανά κριτήριο παρέμβασης .....	25
Διάγραμμα 6: Ετήσια ποσοστά απορρόφησης συνδρομής ΕΤΠ, 2007-4 <sup>ο</sup> ς 2016 .....	26
Διάγραμμα 7: Αιτηθείσα και εγκριθείσα συνδρομή ανά κ-μ, 2007-4 <sup>ο</sup> ς 2016.....	27
Διάγραμμα 8: Αριθμός ωφελουμένων από τις δράσεις του ΕΤΠ, ανά κ-μ, 2007-4 <sup>ο</sup> ς 2016.....	27
Διάγραμμα 9: Μέσο εγκριθέν ποσό ανά ωφελούμενο κατά κ-μ, 2007-4 <sup>ο</sup> ς 2016.....	28
Διάγραμμα 10: Αριθμός εγκεκριμένων αιτήσεων ανά κλάδο (NACE αναθ. 2), 2007-4 <sup>ο</sup> ς 2016.....	30
Διάγραμμα 11: Αριθμός εργαζομένων ανά κλάδο οικονομικής δραστηριότητας, 2007-4 <sup>ο</sup> ς 2016.....	31
Διάγραμμα 12: Μέσο ποσό στήριξης των εργαζομένων ανά κλάδο οικονομικής δραστηριότητας, 2007-4 <sup>ο</sup> ς 2016.....	32
Διάγραμμα 13: Στοιχεία συμμετεχόντων, 2007-4 <sup>ο</sup> ς 2016.....	33
Διάγραμμα 14: Κατάσταση ωφελούμενων σε 94/141 υποθέσεις.....	35



## Συντομογραφίες

ΓΓΔΚΑΠ	Γενική Γραμματεία Διαχείρισης Κοινοτικών και Άλλων Πόρων
ΓΕΜΗ	Γενικό Εμπορικό Μητρώο
ΔΟΕ/ΙΛΟ	Διεθνής Οργάνωση Εργασίας
Ε.Ε.	Ευρωπαϊκή Ένωση
ΕΑΚΥ	Επιτροπή Απασχόλησης και Κοινωνικών Υποθέσεων
ΕΒΕΕ	Επιτροπή Βιομηχανίας, Έρευνας και Ενέργειας
ΕΓΑΥ	Επιτροπή Γεωργίας και Ανάπτυξης της Υπαίθρου
ΕΔΕ	Επιτροπή Διεθνούς Εμπορίου
ΕΚ	Ευρωπαϊκό Κοινοβούλιο
ΕΚΤ	Ευρωπαϊκό Κοινωνικό Ταμείο
ΕΟΚΕ	Ευρωπαϊκή Οικονομική και Κοινωνική Επιτροπή
ΕΟΝΘ	Επιτροπή Οικονομικών και Νομισματικών Θεμάτων
ΕΠΑ	Επιτροπή Περιφερειακής Ανάπτυξης
ΕΠρ	Επιτροπή Προϋπολογισμών
ΕΣ	Ευρωπαϊκό Συμβούλιο
ΕΣΑ	Ευρωπαϊκή Στρατηγική για την Απασχόληση
ΕΣΕΕ	Ελληνική Συνομοσπονδία Εμπορίου και Επιχειρηματικότητας
ΕΤΠ	Ευρωπαϊκό Ταμείο προσαρμογής στην Παγκοσμιοποίηση
ΕτΠ	Επιτροπή των Περιφερειών
ΕΥΕΕΚΤ	Ειδική Υπηρεσία Εφαρμογής ΕΚΤ
ΕΥΣΕΚΤ	Ειδική Υπηρεσία Διαχείρισης ΕΚΤ
ΚΑΠ	Κοινή Αγροτική Πολιτική
ΚΕΚ	Κέντρα Επαγγελματικής Κατάρτισης
ΚΥΑ	Κοινή Υπουργική Απόφαση
κ-μ	κράτος μέλος, κράτη μέλη
ΜΜΕ	Μέσα Μαζικής Επικοινωνίας
ΜμΕ	Μικρομεσαίες Επιχειρήσεις
ΟΔΕ	Ομάδα Διοίκησης Έργου
ΠΕΠ	Περιφερειακό Επιχειρησιακό Πρόγραμμα
ΠΔΠ	Πολυετές Δημοσιονομικό Πλαίσιο
ΠΟΕ/WTO	Παγκόσμιος Οργανισμός Εμπορίου
ππ	Προγραμματική περίοδος
ΣτΛ	Στρατηγική της Λισαβόνας
ΤΤΙΡ	Διατλαντική Εταιρική Σχέση Εμπορίου και Επενδύσεων
ΥΠΕΚΑΑ	Υπουργείο Εργασίας, Κοινωνικής Ασφάλισης και Κοινωνικής Αλληλεγγύης
ΥΠΕΚΑ	Υπουργείο Εργασίας και Κοινωνικής Ασφάλισης
ΥΠΟΥΝΤ	Υπουργείο Οικονομίας, Υποδομών, Ναυτιλίας και Τουρισμού

## Περίληψη

Το ΕΤΠ συστάθηκε με σκοπό να ενισχύσει τους εργαζόμενους που απολύονται εξ αιτίας της κρίσης στο παγκόσμιο εμπόριο λόγω της παγκοσμιοποίησης. Στη συνέχεια, ο ρόλος του επεκτάθηκε προκειμένου να υποστηριχθούν και οι αυτοαπασχολούμενοι των οποίων η δραστηριότητα τερματίζεται εξαιτίας της παγκόσμιας οικονομικής και χρηματοπιστωτικής κρίσης, καθώς και οι συμβασιούχοι εργαζόμενοι. Έως το τέλος του 2017, από τις δράσεις του δύνανται να επωφεληθούν και NEETs. Κινητοποιείται κυρίως στις περιπτώσεις μαζικών απολύσεων ή απωλειών θέσεων απασχόλησης, με στόχο την άμεση επανένταξη στην αγορά εργασίας και τη βελτίωση της απασχολησιμότητας των εργαζομένων, μέσω της ευέλικτης χρήσης ενεργητικών πολιτικών απασχόλησης.

Οι σχετικές εκθέσεις και αξιολογήσεις της Ευρωπαϊκής Επιτροπής, χαρακτηρίζουν το εγχείρημα ως θετικό. Στην εργασία αυτή, γίνεται μια πρώτη απόπειρα αξιολόγησης των δράσεων του ΕΤΠ στην Ελλάδα, μέσω διεξαγωγής σχετικής έρευνας στους ωφελούμενους της Aldi, της γερμανικής αλυσίδας supermarkets, μετά την ξαφνική αποχώρηση της οποίας, το 2010, 642 άνθρωποι έμειναν χωρίς δουλειά.

Λέξεις – κλειδιά: παγκοσμιοποίηση, κρίση παγκόσμιου εμπορίου, μαζικές απολύσεις, Aldi

## Abstract

EGF was set up to support workers made redundant because of the crisis in world trade patterns due to globalization. Then, its role was expanded to support self-employed persons whose activity is terminated due to the global economic and financial crisis, as well the contract workers. By the end of 2017, its actions may also benefit NEETs. Mobilized mainly in cases of mass layoffs or job losses for the immediate re-employment and improve the employability of workers through flexible use of active labor market policies.

European Commission's reports and reviews characterize the project as positive. In this paper, a first attempt at evaluating the EGF actions in Greece take place, by conducting relevant research to the beneficiaries of Aldi, the German supermarkets chain, after the sudden departure of which, in 2010, 642 people were left without work.

Keywords: globalization, world trade crisis, mass redundancies, Aldi

## Εισαγωγή

Η Ε.Ε. είναι ο μεγαλύτερος εμπορικός εταίρος παγκοσμίως. Είναι ο δεύτερος μεγαλύτερος εξαγωγέας στον κόσμο μετά την Κίνα και ο δεύτερος μεγαλύτερος εισαγωγέας μετά τις Η.Π.Α.<sup>1</sup> ενώ, σύμφωνα με εκτιμήσεις ελβετικών ιδρυμάτων, διατηρεί το 30% του παγκόσμιου καθαρού πλούτου. Στην ενιαία ευρωπαϊκή αγορά των 28 κ-μ και των περισσότερων από 500 εκ. πολιτών, όπου άνθρωποι, εμπορεύματα, κεφάλαια και υπηρεσίες κυκλοφορούν ελεύθερα, και που καθιστούν την Ε.Ε. τη μεγαλύτερη ανοιχτή οικονομία του κόσμου, εδρεύουν οι 160 από τις 500 μεγαλύτερες επιχειρήσεις του πλανήτη.

Εντούτοις, από το 2003, σημειώνεται σταδιακή μείωση του μεριδίου των εξαγωγών, με απώλεια 10 ποσοστιαίων μονάδων, μερίδιο που έχει μετατοπιστεί στις αναδυόμενες οικονομίες με κυριότερες της Κίνας, της Ιαπωνίας και της Νότιας Κορέας<sup>2</sup>. Η συμβολή στην παραγωγή του αγροτικού τομέα, της βιομηχανίας και των κατασκευών μειώνεται ενώ αυξάνεται σε όλο το φάσμα των υπηρεσιών με εξαίρεση τις ΤΠΕ και την επικοινωνία<sup>3</sup>, τομέας που, παρότι γίνεται ολοένα και πιο σημαντικός για ένα μεγάλο αριθμό επαγγελματιών, έως το 2020 θα έχει έλλειψη 900.000 ειδικών.

Η μετατόπιση της απασχόλησης, λόγω της παγκοσμιοποίησης και των τεχνολογικών αλλαγών, οδήγησε σε σταδιακές αλλαγές στη ζήτηση και στην προσφορά εργατικού δυναμικού. Παρά το γεγονός ότι σήμερα απασχολείται το 83,7% των αποφοίτων Τριτοβάθμιας εκπαίδευσης και το 73,4% των αποφοίτων Δευτεροβάθμιας<sup>4</sup>, περίπου το 20% του ενεργού πληθυσμού διαθέτει πολύ χαμηλό επίπεδο δεξιοτήτων. Η μείωση των δημόσιων επενδύσεων, που αποτελούν μόλις το 3% των συνολικών επενδύσεων των κ-μ της Ε.Ε., συνεπώς η μείωση των δαπανών στην εκπαίδευση<sup>5</sup> εξαιτίας των πολιτικών λιτότητας που εφαρμόζονται σήμερα σε όλα σχεδόν τα κ-μ και της ανάγκης μείωσης του δημόσιου χρέους, σε συνδυασμό με τη μείωση του διαθέσιμου εισοδήματος των νοικοκυριών λόγω των φορολογικών επιβαρύνσεων και των περικοπών στους μισθούς, δύνανται να προκαλέσουν επενδυτικά κενά στο ανθρώπινο κεφάλαιο, καθιστούν τις όποιες επενδύσεις στην εκπαίδευση και στην απόκτηση δεξιοτήτων μη αποτελεσματικές και θέτουν σε κίνδυνο τη μελλοντική απασχολησιμότητα του εργατικού δυναμικού της Ένωσης.

Η ανεργία, αν και μειώνεται με αργούς ρυθμούς, εξακολουθεί να βρίσκεται σε υψηλά επίπεδα. Ενώ κατά το χρονικό διάστημα 2006-2008 το ποσοστό ανεργίας είχε μειωθεί κατά 2

---

<sup>1</sup> Βλ. Πίνακες 31 και 32 στο Παράρτημα

<sup>2</sup> Βλ. Πίνακες 33 και 34 στο Παράρτημα

<sup>3</sup> Βλ. Πίνακα 35 στο Παράρτημα

<sup>4</sup> Βλ. Πίνακα 36 στο Παράρτημα

<sup>5</sup> Βλ. Πίνακες 37 και 38 στο Παράρτημα

ποσοστιαίες μονάδες, η χρηματοπιστωτική και οικονομική κρίση προκάλεσε σοβαρή επιδείνωση<sup>6</sup> με αποτέλεσμα να αυξηθεί σε 10,8 % το 2013. Σύμφωνα με πιο πρόσφατα στοιχεία της Eurostat, από τότε, το ποσοστό της ανεργίας μειώθηκε ξανά, φθάνοντας το 9,8% τον Απρίλιο του 2015. Το ποσοστό αυτό σε απόλυτους αριθμούς ισοδυναμεί με 23,7 εκατομμύρια ανέργους. Το ποσοστό της ανεργίας των νέων έχει μειωθεί στο 20,9% (με 22,7% στην Ευρωζώνη) ενώ οι μεγαλύτερης ηλικίας εργαζόμενοι έχουν μάλλον χαμηλά ποσοστά ανεργίας, όμως κατά κανόνα αντιμετωπίζουν περισσότερες δυσκολίες να ξαναβρούν απασχόληση αν απολυθούν. Τα νούμερα αυτά, απέχουν πολύ από τους τεθέντες στόχους της στρατηγικής «Ευρώπη 2020»<sup>7</sup>.

Παρά το γεγονός ότι το άνοιγμα των αγορών προκαλεί θετικές επιδράσεις στον διεθνή ανταγωνισμό και η παγκοσμιοποίηση τονώνει την ανταγωνιστικότητα, προσφέρει νέες προοπτικές από πλευράς ανάπτυξης και θέσεων απασχόλησης και φθηνότερα προϊόντα, εντούτοις μπορεί να δημιουργήσει κοινωνικό κόστος σε ορισμένες περιφέρειες και τομείς, καθώς η εντατικοποίηση των εμπορικών ροών συνεπάγεται έναν αυξημένο ανταγωνισμό για τα τοπικά, εθνικά και περιφερειακά συστήματα. Επιπλέον, ο εμπορεύσιμος τομέας που επηρεάζεται από το άνοιγμα του εμπορίου έχει διευρυνθεί, καθώς η καινοτομία και οι τεχνολογίες, ιδίως στον τομέα των μεταφορών και των τεχνολογιών πληροφοριών και επικοινωνιών, επιτρέπουν στις επιχειρήσεις να διαχωρίσουν και να οργανώσουν τις διαδικασίες παραγωγής τους σε διάφορα μέρη σε όλο τον κόσμο, σύμφωνα με τα πλεονεκτήματα που αυτά προσφέρουν. Ως εκ τούτου, αναπόφευκτα πλήττονται οι λιγότερο ανταγωνιστικοί τομείς όπου το κόστος προσαρμογής (αναπροσαρμογή του εργατικού δυναμικού και των παραγωγικών δομών) είναι σημαντικό. Εξ αυτού, προκύπτουν απώλειες θέσεων εργασίας που ενίοτε είναι μαζικές. Οι συνέπειες αυτές της παγκοσμιοποίησης και της ευρωπαϊκής ολοκλήρωσης δημιουργούν, σε ολόένα και αυξανόμενο αριθμό πολιτών, μια αίσθηση φόβου και ανησυχίας για ενδεχόμενη περιθωριοποίησή τους, με αποτέλεσμα να αντιστέκονται ή να δυσκολεύονται να προσαρμοστούν στις επερχόμενες αλλαγές.

Η Ε.Ε. είναι υπεύθυνη για την πολιτική εξωτερικού εμπορίου, συνεπώς και για τις αποφάσεις που οδηγούν στο άνοιγμα των αγορών για όλα τα κ-μ, μεταξύ των οποίων υπάρχει ευρεία συναίνεση όσον αφορά στην αντιμετώπιση των δυσμενών επιπτώσεων που προκαλεί η αναδιάρθρωση του παγκόσμιου εμπορίου, κυρίως στους πολίτες των οποίων η εργασία και η διαβίωση απειλούνται από τον αυξανόμενο ανταγωνισμό και το άνοιγμα των αγορών.

---

<sup>6</sup> Βλ. Πίνακα 39 στο Παράρτημα

<sup>7</sup> Βλ. Εικόνα 1 στο Παράρτημα

Επιπλέον, το ευρωπαϊκό οικοδόμημα χαρακτηρίζεται από την αλληλεγγύη μεταξύ των μελών του. Επομένως, η Ε.Ε. καλείται να επιδείξει δικαιοσύνη και αλληλεγγύη, στηρίζοντας τους πολίτες που πλήττονται αρνητικά και να τους βοηθήσει να προσαρμοστούν σε ένα πιο ανταγωνιστικό περιβάλλον, καθιστώντας έτσι την εμπορική πολιτική ωφέλιμη για την ευρωπαϊκή οικονομία και την απασχόληση και αποδοτική όσον αφορά στη γρήγορη επανένταξη στην αγορά εργασίας. Τόσο η βελτίωση και η ενίσχυση των επαγγελματικών προσόντων όσο και η επίδειξη της ευρωπαϊκής αλληλεγγύης υποστηρίχθηκαν και ενισχύθηκαν μέσω των δράσεων του Ταμείου Συνοχής και των Διαρθρωτικών Ταμείων, κυρίως του ΕΚΤ, το οποίο αποτελεί βασικό μηχανισμό πρόληψης. Παρά τη σημαντική του συμβολή στην αντιμετώπιση της ανεργίας και της φτώχειας, ο πολυετής σχεδιασμός και οι χρονοβόρες διαδικασίες έγκρισης των προγραμμάτων αποτέλεσαν εμπόδια στην ανάγκη παροχής άμεσης βοήθειας της οποίας χρήζουν οι εργαζόμενοι που χάνουν ξαφνικά τη δουλειά τους.

Η σύσταση του ΕΤΠ ως κατασταλτικού μηχανισμού αντιμετώπισης αυτών των κρίσεων, βασίστηκε εν μέρει στην ιδέα του καθηγητή Λουκά Τσούκαλη για ένα ταμείο «για τους χαμένους της παγκοσμιοποίησης». Παρουσιάστηκε για πρώτη φορά το φθινόπωρο του 2005, κατά την ανάληψη της Προεδρίας της Ε.Ε. από το Ηνωμένο Βασίλειο, στον τότε Πρωθυπουργό Tony Blair, ενώ είχε λάβει ήδη την υποστήριξη του τότε Προέδρου της Ευρωπαϊκής Επιτροπής, José Manuel Barroso<sup>8</sup>. Παρά τον σκεπτικισμό που είχε εκφράσει η νεοεκλεγείσα τότε καγκελάρια της Γερμανίας Angela Merkel, περί ασάφειας στη διαχείριση των κονδυλίων και καθορισμού διακριτών κριτηρίων επιλεξιμότητας, το ΕΣ<sup>9</sup> αποφάσισε τη σύσταση του ΕΤΠ πριν την ολοκλήρωση της Βρετανικής Προεδρίας. Το ΕΤΠ, εκτός της παροχής βοήθειας στους θιγόμενους από την παγκοσμιοποίηση, της αναδιάρθρωσης του εμπορίου και της επίδειξης της αλληλεγγύης της Ε.Ε., αποτέλεσε απάντηση στους επικριτές των ευρωπαϊκών θεσμικών οργάνων ότι ασχολούνται αποκλειστικά με τις ρυθμίσεις για την απελευθέρωση της αγοράς. Όμως, επί της ουσίας, η προσαρμογή στις νέες συνθήκες λειτουργίας της αγοράς, επιτρέπει μεγαλύτερο άνοιγμα στο διεθνές εμπόριο.

Η παροχή βοήθειας για την προσαρμογή των δεξιοτήτων των θιγόμενων εργαζομένων συνίσταται κυρίως στην εκπαίδευση και κατάρτιση και γενικότερα στην ενίσχυση του ατόμου, με σκοπό τη βελτίωση της απασχολησιμότητάς του και με στόχο την παραμονή του στην αγορά εργασίας ή την εύρεση νέας εργασίας το συντομότερο δυνατό, χρηματοδοτώντας και

---

<sup>8</sup> Letter of 20 October 2005 to the Presidents of the EU Council and the European Parliament, αναφορά στη σελ. 3 της υποσημείωσης 34 (COM(2006) 91 τελικό

<sup>9</sup> Ευρωπαϊκό Συμβούλιο Βρυξελλών, Συμπεράσματα της Προεδρίας, σύνοδος 15<sup>ης</sup>-16<sup>ης</sup> Δεκεμβρίου 2005

δαπάνες μετεγκατάστασης. Το ιδιαίτερο ενδιαφέρον της Ε.Ε. εστιάστηκε στους εργαζόμενους στους κλάδους του εμπορίου που μετατοπίζονται εκτός του ενωσιακού εδάφους καθώς και στους κλάδους στους οποίους μειώνεται το μερίδιο της Ε.Ε., οι οποίοι αντιμετωπίζουν δυσκολίες επαναπρόσληψης που υπερβαίνουν τον μέσο όρο δυσκολιών, μεγαλύτερες μισθολογικές απώλειες όταν επαναπροσλαμβάνονται και ενδεχομένως, να διαθέτουν επαγγελματικά προσόντα που προσιδιάζουν σε επαγγέλματα και βιομηχανίες με τάσεις παρακμής.

Αντικείμενο της παρούσας εργασίας αποτελεί η διερεύνηση της αποτελεσματικότητας των δράσεων που χρηματοδοτούνται από το ΕΤΠ και της επίτευξης ή όχι του στόχου του. Παραμένουν οι εργαζόμενοι στην αγορά εργασίας; Βελτιώνονται ή προσαρμόζονται οι γνώσεις και δεξιότητές τους ώστε να καθίστανται απασχολούμενοι και απασχολήσιμοι; Είναι πράγματι το ΕΤΠ ένα μέσο ταχείας αντιμετώπισης των ομαδικών απολύσεων που προκαλούνται λόγω της αναδιάρθρωσης στο παγκόσμιο εμπόριο και της οικονομικής και χρηματοπιστωτικής κρίσης; Είναι ορατή, από τους πολίτες της ΕΕ, η δικαιοσύνη και η αλληλεγγύη που πρεσβεύει;

Η απάντηση στα ερωτήματα αυτά δίνεται, πρωτογενώς, με τη βοήθεια εμπειρικής έρευνας στους πρώην απολυμένους της Aldi, της γερμανικής αλυσίδας supermarkets, μετά την αποχώρηση της οποίας από την Ελλάδα, το 2010, και το κλείσιμο όλων των καταστημάτων της, 642 άνθρωποι έμειναν χωρίς δουλειά. Από αυτούς, 464 άτομα έλαβαν τελικά βοήθεια από το Ταμείο. Η έρευνα διεξήχθη τηλεφωνικά και με χρήση ηλεκτρονικού ταχυδρομείου. Στόχος ήταν να συμμετέχουν και οι 464 ωφελούμενοι. Τελικά, και παρά τις επίμονες προσπάθειες που καταβλήθηκαν, εντοπίστηκαν οι 310. Οι ερωτήσεις που κλήθηκαν να απαντήσουν αφορούσαν στην εργασιακή και οικογενειακή τους κατάσταση, στην εμπειρία τους από τη συμμετοχή τους στις δράσεις του προγράμματος, στην προσωπική τους ωφέλεια από αυτές, στην άποψή τους για το ΕΤΠ ως δράσης της Ε.Ε. και να προτείνουν ενέργειες βελτίωσης. Η «υπόθεση Aldi» είναι η πρώτη αίτηση της χώρας μας που υποβλήθηκε, εγκρίθηκε και χρηματοδοτήθηκε από το ΕΤΠ. Δευτερογενείς πηγές αποτελούν τα επίσημα κείμενα και οι εκδόσεις της Ευρωπαϊκής Επιτροπής που περιλαμβάνουν στατιστικά στοιχεία, τα αποτελέσματα της ενδιάμεσης και τελικής αξιολόγησης των δράσεων που χρηματοδοτήθηκαν κατά την ππ 2007-2013 καθώς επίσης καλές πρακτικές και προσωπικές ιστορίες ανθρώπων που ωφελήθηκαν από το Ταμείο.

Η εργασία στερείται θεωρητικής βάσης. Το ΕΤΠ είναι μια αυτόνομη χρηματοδοτική γραμμή, ένα εργαλείο της Ε.Ε. τεχνικού χαρακτήρα, απλό στη διαχείριση και στην εφαρμογή του και λειτουργεί με βάση τον σχετικό Κανονισμό, συνδυαστικά με κανονισμούς που αφορούν σε ζητήματα προϋπολογισμού και ελέγχου δαπανών της Ε.Ε.

Η εργασία διαρθρώνεται σε τέσσερα κεφάλαια. Στο πρώτο κεφάλαιο παρουσιάζονται τα βασικά σημεία των Κανονισμών του ΕΤΠ και η διαδικασία εκπόνησής τους, με τη χρήση επίσημων εγγράφων από την ιστοσελίδα της Ε.Ε., καθώς και μία κριτική επί σημαντικών ζητημάτων που είτε δεν συμπεριλήφθηκαν καθόλου στους εν λόγω Κανονισμούς είτε παρέμειναν ασαφή και δυσλειτουργικά.

Στο δεύτερο κεφάλαιο γίνεται η παρουσίαση των δραστηριοτήτων και των αποτελεσμάτων του ΕΤΠ στις χώρες της Ε.Ε., με τη χρήση των σχετικών εκθέσεων της Επιτροπής που είναι αναρτημένες στην ιδιαίτερη ιστοσελίδα του ΕΤΠ.

Στο τρίτο κεφάλαιο γίνεται η παρουσίαση του θεσμικού πλαισίου εφαρμογής του ΕΤΠ στην Ελλάδα και των αιτήσεων χρηματοδότησης της χώρας μας από αυτό, με τη χρήση επίσημων εγγράφων, ηλεκτρονικών και έντυπων, από τις ιστοσελίδες της Ε.Ε. και του ΥΠΕΚΑΑ, καθώς επίσης μία κριτική για την κινητοποίηση του ΕΤΠ στη χώρα μας και προτάσεις για τη βελτίωση της αποτελεσματικότητας των δράσεων, τόσο κατά τη διαδικασία σχεδιασμού όσο και κατά τη φάση υλοποίησης.

Στο τέταρτο κεφάλαιο γίνεται αναλυτική παρουσίαση της «υπόθεσης Aldi». Παρατίθενται αιτηθέντα και εγκριθέντα στοιχεία καθώς και στοιχεία υλοποίησης του φυσικού και οικονομικού αντικειμένου και παρακολούθησης των συμμετεχόντων στις δράσεις του προγράμματος, έξι μήνες μετά την ολοκλήρωσή τους. Παρουσιάζονται αναλυτικά τα συστατικά στοιχεία και τα αποτελέσματα της έρευνας και γίνεται μία σύντομη κριτική επί της διαδικασίας υλοποίησης της δράσης.

Οι συνθήκες στο παγκόσμιο εμπόριο μεταβάλλονται συνεχώς και η οικονομική και χρηματοπιστωτική κρίση παραμένουν. Το ΕΤΠ, με χρονικό ορίζοντα δράσης τουλάχιστον έως το 2020, δεν είναι ένα στατικό ταμείο αλλά ένα ταμείο ανοιχτό για όλα τα κ-μ και για την υποστήριξη όλων των πολιτών της Ε.Ε. που πλήττονται από την παγκοσμιοποίηση. Κάθε αίτηση που υποβάλλεται για χρηματοδότηση είναι μοναδική και το αιτούν κ-μ δύναται να αιτηθεί τις δράσεις εκείνες που θεωρούν ότι θα βοηθήσουν αποτελεσματικότερα τους αδικημένους της παγκοσμιοποίησης. Οι εμπορικές συμφωνίες που διαπραγματεύεται η Ε.Ε. αποφέρουν κέρδη αλλά ενίοτε καθίστανται ζημιολογές, ποικιλοτρόπως και για μεγάλο μέρος του πληθυσμού της, και πολλές φορές, με άγνωστα αποτελέσματα. Καθήκον και υποχρέωση των ηγετών της καθίσταται η υπεράσπιση των θεμελιωδών αξιών της, του Ευρωπαϊκού Κοινωνικού Μοντέλου, πάνω στο οποίο οικοδομήθηκε η ιδέα της ενωμένης Ευρώπης.

## ΚΕΦΑΛΑΙΟ 1 – Σύσταση του ΕΤΠ

Την 1<sup>η</sup> Μαρτίου 2006 η Επιτροπή παρουσίασε στο ΕΚ και στο Συμβούλιο την πρότασή της<sup>10</sup> για τη σύσταση του ΕΤΠ. Στο πλαίσιο της διαβούλευσης που ακολούθησε, έως τον Νοέμβριο του 2006, γνωμοδότησαν οι: η ΕΠρ<sup>11</sup>, η ΕΔΕ<sup>12</sup>, η ΕΒΕΕ<sup>13</sup> και η ΕΠΑ<sup>14</sup>. Οι εν λόγω Επιτροπές χαιρέτησαν θετικά την ίδρυση του ΕΤΠ, ως σημάδι της ευρωπαϊκής αλληλεγγύης που συμπληρώνει τις εθνικές, περιφερειακές ή τοπικές προσπάθειες των κ-μ, αλληλεγγύης που θα πρέπει να είναι πιο ορατή στους πληττόμενους εργαζομένους, θύματα της παγκοσμιοποίησης, κυρίως γυναίκες, ηλικιωμένους εργαζόμενους και εργαζόμενους με περιορισμένα προσόντα και, γενικότερα, τους πολίτες της Ένωσης. Επεσήμαναν, μεταξύ άλλων, ότι το ΕΤΠ πρέπει να χρησιμεύει στην προώθηση του ευρωπαϊκού κοινωνικού μοντέλου κι ότι η αλληλεγγύη, η προάσπιση των κοινωνικών δικαιωμάτων σε μια ανοικτή, πιο δίκαιη, αγορά πρέπει να αποτελούν συνακόλουθα της εξωτερικής εμπορικής πολιτικής της Ε.Ε. και, υπό τη μορφή αυτή, να προάγονται σε όλες τις παρεμβάσεις της στο παγκόσμιο εμπόριο. Οι γνωμοδοτήσεις των Επιτροπών ενσωματώθηκαν στην έκθεση της ΕΑΚΥ<sup>15</sup>, η οποία αποτέλεσε και το τελικό κείμενο της πρότασης ίδρυσης του ΕΤΠ.

### 1.1 Ο Κανονισμός 1927/2006

Ο Κανονισμός 1927/2006<sup>16</sup> του ΕΚ και του Συμβουλίου της Ε.Ε. για τη σύσταση του ΕΤΠ ψηφίστηκε στις 20 Δεκεμβρίου 2006. Τα βασικά σημεία του Κανονισμού, όπως αυτός διορθώθηκε στις 22/2/2008<sup>17</sup>, παρουσιάζονται συνοπτικά στον ακόλουθο Πίνακα 1:

<sup>10</sup> COM(2006) 91 τελικό, Βρυξέλλες, 1.3.2006, <http://eur-lex.europa.eu/legal-content/EL/TXT/PDF/?uri=CELEX:52006PC0091&from=EN>

<sup>11</sup> PE-374.432v03-00, 14.9.2006,

[http://www.europarl.europa.eu/meetdocs/2004\\_2009/documents/ad/630/630424/630424en.pdf](http://www.europarl.europa.eu/meetdocs/2004_2009/documents/ad/630/630424/630424en.pdf)

<sup>12</sup> PE-374.408v02-00, 12.9.2006, <http://www.europarl.europa.eu/sides/getDoc.do?pubRef=-//EP//NONSGML+COMPARL+PE-374.408+02+DOC+PDF+V0//EN&language=EN>

<sup>13</sup> PE-376.439v02-00, 4.10.2006, <http://www.europarl.europa.eu/sides/getDoc.do?pubRef=-//EP//NONSGML+COMPARL+PE-376.439+02+DOC+PDF+V0//EN&language=EN>

<sup>14</sup> PE-374.423v02-00, 20.9.2006,

[http://www.europarl.europa.eu/meetdocs/2004\\_2009/documents/ad/631/631284/631284el.pdf](http://www.europarl.europa.eu/meetdocs/2004_2009/documents/ad/631/631284/631284el.pdf)

<sup>15</sup> Ευρωπαϊκό Κοινοβούλιο, έκθεση ΕΑΚΥ, RR\638063EL.doc, 31.10.2006, <http://www.europarl.europa.eu/sides/getDoc.do?pubRef=-//EP//NONSGML+REPORT+A6-2006-0385+0+DOC+PDF+V0//EL>

<sup>16</sup> L 406/1, 30.12.2006, <http://eur-lex.europa.eu/legal-content/EL/TXT/PDF/?uri=CELEX:32006R1927&from=EL>

<sup>17</sup> L 48/82, 22.2.2008, <http://eur-lex.europa.eu/legal-content/EL/TXT/PDF/?uri=CELEX:32006R1927R%2801%29&from=EL>



**Πίνακας 1: Βασικά σημεία του Καν. 1927/2006**

Σκοπός (άρθρο 1)	η χρηματοδότηση των κ-μ για τη λήψη μέτρων εφάπαξ στήριξης των εργαζομένων, οι οποίοι απολύονται λόγω μεγάλων διαρθρωτικών αλλαγών που επιφέρει η παγκοσμιοποίηση στη μορφή του παγκόσμιου εμπορίου, στις περιπτώσεις όπου οι απολύσεις αυτές έχουν σοβαρό ανεπιθύμητο αντίκτυπο στην περιφερειακή ή τοπική οικονομία
Περίοδος Εφαρμογής (άρθρο 1)	1η Ιανουαρίου 2007 – 31η Δεκεμβρίου 2013
Δικαιούχοι (άρθρο 1)	οι εργαζόμενοι που πλήττονται από τις απολύσεις λόγω διαρθρωτικών αλλαγών στο παγκόσμιο εμπόριο
Κριτήρια παρέμβασης (άρθρο 2)	<ul style="list-style-type: none"> <li>• 1.000 απολύσεις σε χρονικό διάστημα 4 μηνών, σε επιχείρηση και τους προμηθευτές αυτής ή στους παραγωγούς των επόμενων σταδίων του προϊόντος</li> </ul>
	<ul style="list-style-type: none"> <li>• 1.000 απολύσεις εντός 9 μηνών σε μία ή περισσότερες επιχειρήσεις σε τομέα NACE 2 σε περιφέρεια ή δύο συνορεύουσες περιφέρειες σε επίπεδο NUTS II</li> </ul>
	<ul style="list-style-type: none"> <li>• απολύσεις σε μικρές αγορές εργασίας ή εξαιρετικές περιστάσεις</li> </ul>
Επιλέξιμες δράσεις (άρθρο 3)	<i>Ενεργητικά μέτρα απασχόλησης</i>
	<ul style="list-style-type: none"> <li>• ενίσχυση για την αναζήτηση θέσης εργασίας, τον επαγγελματικό προσανατολισμό, την παροχή εξειδικευμένης κατάρτισης και επανακατάρτισης, την επανατοποθέτηση στην αγορά εργασίας, την προώθηση της επιχειρηματικότητας και την ενίσχυση για αυτοαπασχόληση.</li> </ul>
	<ul style="list-style-type: none"> <li>• ειδικά μέτρα για μικρό χρονικό διάστημα, όπως επιδόματα αναζήτησης εργασίας, κινητικότητα κλπ.</li> </ul>
	<ul style="list-style-type: none"> <li>• μέτρα για ενθάρρυνση μειονεκτούντων ή ηλικιωμένων εργαζομένων, προκειμένου αυτοί να παραμείνουν ή να επιστρέψουν στην αγορά εργασίας</li> </ul>
Ο υποβάλλον την αίτηση (άρθρο 5)	το κ-μ, εντός 10 εβδομάδων από την τελευταία απόλυση
Ποσοστά και ποσά χρηματοδότησης (άρθρο 10)	έως 50% κοινοτική συμμετοχή και έως 500 εκ. € ετησίως
Χρήση χρηματοδοτικής συνεισφοράς (άρθρο 13)	εντός 12μηνου από την ημερομηνία υποβολής της αίτησης ή την έναρξη παροχής των εξατομικευμένων υπηρεσιών
Αξιολόγηση (άρθρο 17)	<ul style="list-style-type: none"> <li>• ενδιάμεση, έως τις 31/12/2011</li> </ul>
	<ul style="list-style-type: none"> <li>• εκ των υστέρων, έως τις 31/12/2014</li> </ul>
Ρήτρα επανεξέτασης (άρθρο 20)	<ul style="list-style-type: none"> <li>• μετά την πρώτη ετήσια έκθεση ή/και</li> </ul>
	<ul style="list-style-type: none"> <li>• έως τις 31/12/2013</li> </ul>

Η βασική διαφορά του με το ΕΚΤ είναι ότι το ΕΚΤ αποτελείται από πολυετή προγράμματα για τη στήριξη στρατηγικών μακροπρόθεσμων στόχων, κυρίως την πρόβλεψη και τη διαχείριση των αλλαγών και της αναδιάρθρωσης, με δραστηριότητες όπως η διά βίου μάθηση. Το ΕΤΠ αντίθετα, παρέχει περιορισμένη εφάπαξ εξατομικευμένη υποστήριξη απ' ευθείας στους εργαζόμενους που απολύονται ως αποτέλεσμα της κρίσης του παγκόσμιου εμπορίου ή εξ αιτίας της χρηματοπιστωτικής και οικονομικής κρίσης. Για την αποτελεσματικότερη υποστήριξη των απολυμένων, η διάρκεια ισχύος των μέτρων στήριξης και η επιλογή των δράσεων βασίζονται σε αξιολόγηση του κατά πόσον οι απολύσεις αυτές προκαλούνται από μια ενδεχομένως προσωρινή μείωση της δραστηριότητας της εκάστοτε επιχείρησης και των προμηθευτών της ή του οικονομικού τομέα ή οφείλονται σε μόνιμους διαρθρωτικούς παράγοντες. Τα μέτρα του ΕΚΤ έχουν προληπτικό χαρακτήρα ενώ εκείνα του ΕΤΠ διορθωτικό. Το ΕΤΠ συνδυάζει τη γεωγραφική διάσταση με τη συγκεκριμένη και στοχοθετημένη ενίσχυση, η οποία εστιάζεται αποκλειστικά στην εξατομικευμένη υποστήριξη για την επανένταξη, στην εργασία, των εργαζομένων που πλήττονται από την εξέλιξη των διεθνών εμπορικών ρευμάτων.

## **1.2 Ο Κανονισμός 546/2009**

Η κατάρρευση της Lehman Brothers, μιας από τις πέντε μεγαλύτερες τράπεζες του κόσμου, στις 15 Σεπτεμβρίου 2008, πυροδότησε την παγκόσμια χρηματοοικονομική και πιστωτική κρίση. Ακολούθησαν η φούσκα της αγοράς ακινήτων και τα τοξικά ομόλογα. Το ντόμινο της κατάρρευσης παρέσυρε τράπεζες, χρηματιστήρια και μαζικές απολύσεις στους κλάδους αυτούς, απολύσεις υψηλόβαθμων και έμπειρων στελεχών. Επιπλέον, η τιμή του πετρελαίου σημείωσε σημαντική πτώση διότι οι επενδυτές, φοβούμενοι ότι τα αυξανόμενα οικονομικά προβλήματα σε παγκόσμιο επίπεδο θα προκαλέσουν περαιτέρω μείωση στη ζήτηση ενέργειας, στράφηκαν σε άλλους τομείς.

Η πρώτη ετήσια έκθεση για τις δραστηριότητες του ΕΤΠ κατά το 2007 με τίτλο «Η αλληλεγγύη αντιμέτωπη με την αλλαγή: Το Ευρωπαϊκό Ταμείο Προσαρμογής στην Παγκοσμιοποίηση (ΕΤΠ) το 2007 - Απολογισμός και προοπτικές»<sup>18</sup>, αποτέλεσε αναπόσπαστο κομμάτι της ανακοίνωσης «Ανανεωμένη κοινωνική ατζέντα: Ευκαιρίες, πρόσβαση και αλληλεγγύη στην Ευρώπη του 21ου αιώνα»<sup>19</sup>. Ως το βασικότερο σημείο αναφοράς σε αυτή

<sup>18</sup> COM(2008) 421 τελικό, Βρυξέλλες, 2.7.2008,

<http://ec.europa.eu/transparency/regdoc/rep/1/2008/EL/1-2008-421-EL-F1-1.Pdf>

<sup>19</sup> COM(2008) 412 τελικό, Βρυξέλλες, 2.7.2008, κεφ. 4, Επενδύσεις σε άτομα, σε περισσότερες και καλύτερες θέσεις εργασίας και σε νέες δεξιότητες, σελ. 9, <http://ec.europa.eu/transparency/regdoc/rep/1/2008/EL/1-2008-412-EL-F1-1.Pdf>

την πρώτη έκθεση επισημαίνεται το ζήτημα της χαμηλής απορρόφησης (3,7%<sup>20</sup>), το οποίο ερμηνεύθηκε ως αβεβαιότητα των κ-μ ως προς την επιλεξιμότητα των προτάσεών τους για χρηματοδότηση. Η έκθεση αποτέλεσε την έναρξη των διαπραγματεύσεων που οδήγησαν στην τροποποίηση του Κανονισμού.

Η Επιτροπή, στο ευρωπαϊκό σχέδιο για την ανάκαμψη της οικονομίας<sup>21</sup>, γνωστοποίησε την πρόθεσή της να καταστήσει το ΕΤΠ αποτελεσματικότερο μέσο έγκαιρης παρέμβασης στο πλαίσιο της ευρωπαϊκής ανταπόκρισης στην κρίση, ώστε αυτό να μπορεί να παρεμβαίνει πιο γρήγορα σε καίριους τομείς.

Οι διαπραγματεύσεις διήρκησαν έως τον Απρίλιο του 2009. Μέλημα της Επιτροπής ήταν να συλλέξει τις απόψεις των κ-μ και άλλων ενδιαφερόμενων φορέων σχετικά με τα βασικά θέματα που επισημαίνονταν στην ετήσια έκθεση<sup>22</sup>. Επί της πρότασης<sup>23</sup> της Επιτροπής εξετάστηκαν διάφορα σενάρια<sup>24</sup>. Ο αριθμός των απολυμένων<sup>25</sup>, ως κατώφλι υπαγωγής στο

---

<sup>20</sup> Αναλυτικά τα στοιχεία παρουσιάζονται στο Κεφάλαιο 2

<sup>21</sup> COM(2008) 800, τελικό, Βρυξέλλες, 26.11.2008,

[http://ec.europa.eu/economy\\_finance/publications/publication13504\\_en.pdf](http://ec.europa.eu/economy_finance/publications/publication13504_en.pdf)

<sup>22</sup> Ο συνυπολογισμός παραγόντων παγκοσμιοποίησης και άλλων, εκτός από τις αλλαγές στο διεθνές εμπόριο· η σημασία του ποσοστού συγχρηματοδότησης από το ΕΤΠ· ο αριθμός και η φύση των απολύσεων περισσότερων από 1.000 εργαζομένων, καθώς και μεταξύ 500 και 1.000 εργαζομένων· η καταλληλότητα των χρονικών περιόδων που προέβλεπε ο Καν. 1927/2006· και μια σειρά θεμάτων σχετικά με τη διαχείριση του ΕΤΠ σε επίπεδο Ε.Ε. και σε επίπεδο κ-μ, προκειμένου το Ταμείο να καταστεί πιο ελκυστικό. Απαντήσεις απέστειλαν 22 κ-μ, μεταξύ αυτών και η Ελλάδα, και ορισμένες ενώσεις κοινωνικών εταιριών

<sup>23</sup> COM(2008) 867 τελικό, Βρυξέλλες, 16.12.2008, <http://eur-lex.europa.eu/legal-content/EL/TXT/PDF/?uri=CELEX:52008PC0867&from=EL>

<sup>24</sup> Σε συνάντηση εργασίας στις Βρυξέλλες στις 4.9.2008 μεταξύ εκπροσώπων της Ε.Ε. και εκπροσώπων των κ-μ και κοινωνικών εταιριών, η Επιτροπή παρουσίασε την έκθεση εκτίμησης επιπτώσεων των προβλημάτων που συνδέονταν με την εφαρμογή του ισχύοντος κανονισμού ΕΤΠ. Εξετάστηκαν τρεις επιλογές: Επιλογή 1: «Καμία αλλαγή», επιλογή 2 «Καμία αλλαγή αλλά με βελτιώσεις», επιλογή 3 «Βελτιώσεις και λειτουργικές αλλαγές». Η τρίτη είχε δύο εκδοχές, ως προς τον οικονομικό και κοινωνικό αντίκτυπο, με σκοπό να διευρυνθεί η κάλυψη του ΕΤΠ και να βελτιωθεί η αποτελεσματικότητά του όσον αφορά στην επανένταξη στην απασχόληση των εργαζομένων που απολύθηκαν λόγω της παγκοσμιοποίησης: Εκδοχή Α: «Εμπόριο» με κριτήριο επιλεξιμότητας τις αλλαγές στη μορφή του παγκόσμιου εμπορίου, Εκδοχή Β: «Αγορές» με κριτήριο επιλεξιμότητας τις σημαντικές αλλαγές στις παγκόσμιες αγορές, όπως οι μεταβολές στην τεχνολογία παραγωγής και προϊόντων, οι μεταβολές στην οργάνωση της παραγωγής (π.χ. η εξωτερική ανάθεση) καθώς και η προσβασιμότητα και οι τιμές των πρώτων υλών και άλλων εισροών

<sup>25</sup> Η Κύπρος, η Ελλάδα, η Εσθονία, η Μάλτα, η Λετονία, η Σλοβενία και η Αυστρία εξέφρασαν την απογοήτευσή τους σχετικά με την μη ικανοποίηση του αιτήματος για περαιτέρω μείωση του αριθμού των απολυμένων σε 250 ή 200 άτομα, προκειμένου να καλυφθούν και οι μικρές αγορές εργασίας

ΕΤΠ και η αύξηση του ποσοστού της κοινοτικής συνδρομής<sup>26</sup>, αποτέλεσαν τα καυτά ζητήματα της διαβούλευσης. Γνωμοδότησαν η ΕΟΝΘ<sup>27</sup>, η ΕΠΑ<sup>28</sup>, η ΕΟΚΕ<sup>29</sup> και η ΕτΠ<sup>30</sup>.

Στις 18 Ιουνίου 2009 εκδόθηκε ο Κανονισμός 546/2009<sup>31</sup> σχετικά με την τροποποίηση της σύστασης του ΕΤΠ, τα κυριότερα σημεία του οποίου αποτυπώνονται, συγκριτικά με αυτά του Καν. 1927/2006, στον Πίνακα 2:

---

<sup>26</sup> Η Γερμανία, το Ηνωμένο Βασίλειο, η Δανία, η Ολλανδία, η Σουηδία, η Φινλανδία και το Λουξεμβούργο τάχθηκαν κατά της αύξησης της κοινοτικής συνδρομής με το σκεπτικό ότι, να μιν δεν υπήρξε η επιθυμητή απορρόφηση κατά το πρώτο έτος, αλλά η οικονομική κατάσταση έχει επιδεινωθεί και θα πρέπει το ΕΤΠ να υποστηρίξει ή να έχει τη δυνατότητα να υποστηρίξει τα θύματα της κρίσης που θα πολλαπλασιαστούν

<sup>27</sup> Τάχθηκε υπέρ των προτάσεων της Επιτροπής, AD\772204EL.doc, 3.3.2009, [http://www.europarl.europa.eu/RegData/commissions/econ/avis/2009/420063/ECON\\_AD%282009%29420063\\_EL.pdf](http://www.europarl.europa.eu/RegData/commissions/econ/avis/2009/420063/ECON_AD%282009%29420063_EL.pdf)

<sup>28</sup> PE 419.968v02-00, 10.2.2009, [http://www.europarl.europa.eu/meetdocs/2004\\_2009/documents/pa/768/768331/768331el.pdf](http://www.europarl.europa.eu/meetdocs/2004_2009/documents/pa/768/768331/768331el.pdf)

<sup>29</sup> Στη γνωμοδότησή της τονίζεται ότι, στην περίοδο της κρίσης και της αβεβαιότητας, πρέπει οι Ευρωπαίοι πολίτες να νοιώθουν ότι η Ε.Ε. μπορεί να βοηθήσει τους ανθρώπους που χάνουν τη δουλειά τους και πρότεινε περαιτέρω χαλάρωση των κριτηρίων και την ισχύ αυτών και μετά το 2011, εφόσον η κρίση και οι απώλειες θέσεων εργασίας συνεχίζονται, CCMI/063, 24.3.2009, <http://www.eesc.europa.eu/?i=portal.en.ccmi-opinions.14097>

<sup>30</sup> ECOS-IV-034, 22.4.2009, <http://edz.bib.uni-mannheim.de/www-edz/doku/adr/2009/cdr-2009-0084-en.pdf>

<sup>31</sup> L 167/26, 29.6.2009, <http://eur-lex.europa.eu/legal-content/EL/TXT/PDF/?uri=CELEX:32009R0546&from=EL>

**Πίνακας 2: Βασικά σημεία του Καν. 546/2009**

	<b>Καν. 1927/2006</b>	<b>Καν. 546/2009*</b>
<i>Δικαιούχοι (άρθρο 1)</i>	οι εργαζόμενοι που πλήττονται από τις απολύσεις λόγω διαρθρωτικών αλλαγών στο παγκόσμιο εμπόριο	οι εργαζόμενοι που απολύθηκαν λόγω διαρθρωτικών αλλαγών στο παγκόσμιο εμπόριο και ως άμεσο αποτέλεσμα της παγκόσμιας χρηματοπιστωτικής και οικονομικής κρίσης
<i>Κριτήρια παρέμβασης (άρθρο 2)</i>	· 1.000 απολύσεις σε χρονικό διάστημα 4 μηνών, σε επιχείρηση και τους προμηθευτές αυτής ή στους παραγωγούς των επόμενων σταδίων του προϊόντος	· 500 απολύσεις σε χρονικό διάστημα 4 μηνών, σε επιχείρηση και τους προμηθευτές αυτής ή στους παραγωγούς των επόμενων σταδίων του προϊόντος
	· 1.000 απολύσεις εντός 9 μηνών σε μία ή περισσότερες επιχειρήσεις σε τομέα NACE 2 σε περιφέρεια ή δύο συνορεύουσες περιφέρειες σε επίπεδο NUTS II	· 500 απολύσεις εντός 9 μηνών σε μία ή περισσότερες επιχειρήσεις σε τομέα NACE 2 σε περιφέρεια ή δύο συνορεύουσες περιφέρειες σε επίπεδο NUTS II
	· απολύσεις σε μικρές αγορές εργασίας ή εξαιρετικές περιστάσεις	· απολύσεις σε μικρές αγορές εργασίας ή εξαιρετικές περιστάσεις
<i>Ορισμός της απόλυσης (άρθρο 2)</i>		εισαγωγή του ορισμού του γεγονότος που συνιστά απόλυση
<i>Επιλέξιμοι δικαιούχοι (άρθρο 3<sup>α</sup>)</i>		όλοι οι εργαζόμενοι που η απόλυσή τους μπορεί σαφώς να συνδεθεί με το ίδιο γεγονός που συνιστά απόλυση, θα πρέπει να έχουν το δικαίωμα να επωφελούνται από τη δέσμη εξατομικευμένων υπηρεσιών που υποβάλλονται για συνεισφορά από το ΕΤΠ
<i>Ποσοστά και ποσά χρηματοδότησης (άρθρο 10)</i>	έως 50% κοινοτική συμμετοχή και έως 500 εκ. € ετησίως	έως 65% κοινοτική συμμετοχή και έως 500 εκ. € ετησίως
<i>Χρήση χρηματοδοτικής συνεισφοράς (άρθρο 13)</i>	εντός 12μηνου από την ημερομηνία υποβολής της αίτησης ή την έναρξη των μέτρων	εντός 24μηνου από την ημερομηνία υποβολής της αίτησης ή την έναρξη των μέτρων
<i>* Ισχύει για όλες τις αιτήσεις με ημερομηνία παραλαβής από την 1η Μαΐου 2009 και έως την 31η Δεκεμβρίου 2011</i>		

### 1.2.1 Εξέταση παράτασης της «παρέκκλισης λόγω κρίσης»

Οι διαβουλεύσεις σχετικά με την παράταση ή όχι της προσωρινής παρέκκλισης του Καν. 1927/2006 καθώς και για το μέλλον του ΕΤΠ μετά το 2013, ξεκίνησαν από τον Αύγουστο του 2010 με τη συμμετοχή εκπροσώπων των κ-μ, φορέων υλοποίησης και των κοινωνικών

εταίρων<sup>32</sup>. Όσον αφορά στο πρώτο ζήτημα, η Επιτροπή υπέβαλε πρόταση<sup>33</sup> για τη συνέχιση της προσωρινής παρέκκλισης λόγω της παγκόσμιας χρηματοπιστωτικής και οικονομικής κρίσης, μέχρι το τέλος του 2013. Παρά τις εκτεταμένες συζητήσεις<sup>34</sup> και διάφορες συμβιβαστικές λύσεις που προτάθηκαν τόσο από την Επιτροπή όσο και από κ-μ, η πρόταση δεν έλαβε ειδική πλειοψηφία στο Συμβούλιο<sup>35</sup> (οκτώ χώρες ψήφισαν κατά διότι θεώρησαν ότι η παρέκκλιση δεν εκπλήρωσε το στόχο της<sup>36</sup>), το οποίο δεν κατέληξε σε πολιτική συμφωνία<sup>37</sup> σχετικά με την παράταση της παρέκκλισης λόγω κρίσης<sup>38</sup>. Κατόπιν τούτου, από την 1η Ιανουαρίου 2012 το ποσοστό κοινοτικής συνδρομής επανήλθε στο αρχικό 50 % του συνολικού επιλέξιμου κόστους.

### 1.2.2 Αναθεώρηση μετά το 2013

Οι διαβουλεύσεις σχετικά με το μέλλον του ΕΤΠ μετά το 2013, ξεκίνησαν από τον Σεπτέμβριο του 2010<sup>39</sup>. Βασική συμφωνία όλων των συμμετεχόντων ήταν η απόφαση για τη συνέχιση της λειτουργίας του ΕΤΠ και κατά την ππ 2014-2020, ως μέσου ταχείας παρέμβασης σε

---

<sup>32</sup> Πραγματοποιήθηκαν 2 τεχνικές συναντήσεις, στις 26.8.2010 στις Βρυξέλλες και στις 29 και 30.9.2010 στο Πόρτο

<sup>33</sup> Λαμβάνοντας υπόψη αφενός την πρόβλεψη επιδείνωσης των οικονομικών και των δεικτών απασχόλησης για τα έτη 2011 και 2012, αφετέρου τη σημαντική βελτίωση στη χρήση του ΕΤΠ (αριθμός υποβολής αιτήσεων, αριθμός ωφελούμενων, ποσοστά απορρόφησης κλπ) και δυνάμει του άρθρου 1α του Καν. 546/2009, COM(2011) 336 τελικό, Βρυξέλλες, 10.6.2011, [http://www.europarl.europa.eu/meetdocs/2009\\_2014/documents/com/com\\_com%282011%290336\\_/com\\_com%282011%290336\\_el.pdf](http://www.europarl.europa.eu/meetdocs/2009_2014/documents/com/com_com%282011%290336_/com_com%282011%290336_el.pdf)

<sup>34</sup> Το ΕΚ υπερψήφισε με την αρ. P7\_TA(2011)0428, 29.9.2011 απόφαση, [http://www.europarl.europa.eu/RegData/seance\\_pleniere/textes\\_adoptes/definitif/2011/09-29/0428/P7\\_TA%282011%290428\\_2\\_EL.pdf](http://www.europarl.europa.eu/RegData/seance_pleniere/textes_adoptes/definitif/2011/09-29/0428/P7_TA%282011%290428_2_EL.pdf), η ΕΟΚΕ με την αρ. CCMI/96, CESE 1384/2011, 21.9.2011, [https://www.google.gr/search?q=CCMI/096+European+Globalisation+Adjustment+Fund+++++Brussels,+21+September+2011&ie=utf-8&oe=utf-8&gws\\_rd=cr&ei=go3wVozBOsG5aby8p6AL](https://www.google.gr/search?q=CCMI/096+European+Globalisation+Adjustment+Fund+++++Brussels,+21+September+2011&ie=utf-8&oe=utf-8&gws_rd=cr&ei=go3wVozBOsG5aby8p6AL)

<sup>35</sup> 16706/4/11 REV 4, Βρυξέλλες, 23.11.2011,

<http://register.consilium.europa.eu/doc/srv?l=EN&f=ST%2016706%202011%20REV%204>

<sup>36</sup> Πρακτικά 3131<sup>ης</sup> συνόδου του Συμβουλίου, Βρυξέλλες, 1 και 2 Δεκεμβρίου 2011, 17969/11 ADD 1, σημείο 5, σελ. 5,

<http://register.consilium.europa.eu/doc/srv?l=EN&f=ST%2017969%202011%20ADD%201>

<sup>37</sup> 17943/11, PRESSE 471, PR CO 75, 1.12.2011,

[http://www.consilium.europa.eu/uedocs/cms\\_data/docs/pressdata/en/lsa/126530.pdf](http://www.consilium.europa.eu/uedocs/cms_data/docs/pressdata/en/lsa/126530.pdf)

<sup>38</sup> Όλα τα εμπλεκόμενα θεσμικά όργανα εξέφρασαν, σε μετέπειτα κείμενα (βλ. κεφ. 1.7.2), με αφορμή τη γνωμοδότηση για τη λειτουργία του ΕΤΠ μετά το 2013, τη λύπη, την έκπληξη και τη δυσαρέσκειά τους για την απόφαση του Συμβουλίου περί μη παράτασης των μέτρων παρέκκλισης πέραν της 31ης Δεκεμβρίου 2011, λόγω κρίσης, ιδιαίτερα δε σε μια περίοδο κατά την οποία αρκετές οικονομίες αγωνίζονταν να αναχαιτίσουν τις επιπτώσεις τις επικρατούσας «κρίσης δημοσίου χρέους» και της συνακόλουθης πίεσης που ασκούσαν στην απασχόληση και, συγχρόνως, να αποτρέψουν την επιδείνωση των κοινωνικών συνθηκών, σε μια στιγμή κατά την οποία ο αριθμός των αιτήσεων που υποβάλλονταν για χρηματοδότηση είχε αυξηθεί σημαντικά λόγω των παρεκκλίσεων που εισήχθησαν το 2009 και διαφαίνονταν τα πρώτα θετικά αποτελέσματα

<sup>39</sup> Συμπληρώθηκαν σχετικά ερωτηματολόγια από εκπροσώπους των κ-μ, (απάντησαν 25 κ-μ, μεταξύ αυτών και η Ελλάδα), φορείς υλοποίησης και κοινωνικούς εταίρους ενώ πραγματοποιήθηκαν δύο συναντήσεις στις Βρυξέλλες, τον Ιανουάριο και τον Μάρτιο του 2011

περιπτώσεις κρίσης, με την επισήμανση της ανάγκης περαιτέρω απλούστευσης και επιτάχυνσης των διαδικασιών έγκρισης.

Στο ψήφισμα της 8ης Ιουνίου 2011 σχετικά με την «Επένδυση στο μέλλον: ένα νέο πολυετές δημοσιονομικό πλαίσιο (ΠΔΠ) για μια ανταγωνιστική και βιώσιμη Ευρώπη χωρίς αποκλεισμούς<sup>40</sup>», το ΕΚ «θεωρεί ότι το ΕΤΠ λειτούργησε επιτυχώς παρέχοντας αλληλεγγύη και στήριξη της Ε.Ε. στους εργαζόμενους που έχασαν τη δουλειά τους εξαιτίας των δυσμενών συνεπειών της παγκοσμιοποίησης και της παγκόσμιας χρηματοπιστωτικής και οικονομικής κρίσης και, ως εκ τούτου, θα πρέπει να διατηρηθεί και με το νέο ΠΔΠ· πιστεύει όμως ότι οι διαδικασίες για την υλοποίηση της στήριξης από το ΕΤΠ ήταν πολύ χρονοβόρες και δύσχρηστες· καλεί την Επιτροπή να προτείνει τρόπους με τους οποίους να απλουστευθούν και να επιταχυνθούν στο μέλλον οι διαδικασίες αυτές» και ότι είναι σημαντικής σημασίας η διατήρηση ειδικών μηχανισμών ευελιξίας, όπως το ΕΤΠ.

Στην έκθεση της Επιτροπής «Ένας προϋπολογισμός για την Ευρώπη 2020»<sup>41</sup> επισημαίνεται η ανάγκη για αποτελεσματικότερη αντιμετώπιση των προκλήσεων που απειλούν την κοινωνική συνοχή των πολιτών της Ε.Ε. και την ανταγωνιστικότητα της ευρωπαϊκής οικονομίας και αφορούν κυρίως στην έλλειψη ή στο παρωχημένο των δεξιοτήτων, στην αδυναμία των ενεργητικών πολιτικών απασχόλησης να παράξουν νέες θέσεις εργασίας, στα ακατάλληλα εκπαιδευτικά συστήματα, στη φτώχεια και στον κοινωνικό αποκλεισμό περιθωριοποιημένων ομάδων και στη χαμηλή κινητικότητα του εργατικού δυναμικού. Ειδικότερα, στο πλαίσιο της εμβληματικής πρωτοβουλίας «Μια βιομηχανική πολιτική για την εποχή της παγκοσμιοποίησης» της στρατηγικής «Ευρώπη 2020», αποδίδεται στο ΕΤΠ η ευθύνη ταχείας διοχέτευσης επαγγελματικών δεξιοτήτων προς αναδυόμενους τομείς και αγορές υψηλής ανάπτυξης<sup>42</sup>.

Προτάθηκε η παραμονή του ΕΤΠ, λόγω της απρόβλεπτης και επείγουσας φύσης των συνθηκών που δικαιολογούν τη διάθεση των πόρων του, εκτός του δημοσιονομικού πλαισίου, ώστε να παραμείνει ένα ευέλικτο ταμείο που στηρίζει εργαζομένους που έχουν χάσει τη δουλειά τους εξαιτίας των διαρθρωτικών αλλαγών στο παγκόσμιο εμπόριο καθώς επίσης και

---

<sup>40</sup> Ψήφισμα του Ευρωπαϊκού Κοινοβουλίου της 8ης Ιουνίου 2011 σχετικά με την «Επένδυση στο μέλλον: ένα νέο πολυετές δημοσιονομικό πλαίσιο (ΠΔΠ) για μια ανταγωνιστική και βιώσιμη Ευρώπη χωρίς αποκλεισμούς, P7\_TA(2011)0266, 8.6.2011, σελ. 34-35, <http://www.europarl.europa.eu/sides/getDoc.do?pubRef=-//EP//TEXT+TA+P7-TA-2011-0266+0+DOC+XML+V0//EL>

<sup>41</sup> COM(2011) 500 τελικό, Βρυξέλλες, 29.6.2011, [http://www.europarl.europa.eu/meetdocs/2009\\_2014/documents/com/com\\_com%282011%290500\\_/com\\_c om%282011%290500\\_el.pdf](http://www.europarl.europa.eu/meetdocs/2009_2014/documents/com/com_com%282011%290500_/com_c om%282011%290500_el.pdf)

<sup>42</sup> COM(2010) 2020, Βρυξέλλες, 3.3.2010, p. 20, <http://eur-lex.europa.eu/legal-content/EL/TXT/PDF/?uri=CELEX:52010DC2020&from=en>

να συνδράμει γεωργούς που χρειάζεται να αλλάξουν ή να προσαρμόσουν τις προηγούμενες γεωργικές δραστηριότητές τους, συμβάλλοντας ουσιαστικά στους στόχους της στρατηγικής «Ευρώπη 2020». Τέλος, προτάθηκε η δέσμευση ετήσιου προϋπολογισμού 429 εκ. €, συνολικά 3 δις € για την επταετία, συν 2,5 εκ. € στον τομέα της ΚΑΠ, ως αντιστάθμισμα στις συνέπειες εμπορικών συμφωνιών στον τομέα της γεωργίας.

Στις 6 Οκτωβρίου 2011 η Επιτροπή εξέδωσε την πρόταση<sup>43</sup> της για το ΕΤΠ της περιόδου 2014-2020. Γνωμοδότησαν η ΕΟΚΕ<sup>44</sup>, η ΕτΠ<sup>45</sup>, η ΕΔΕ<sup>46</sup>, η Επιτροπή Ελέγχου του Προϋπολογισμού<sup>47</sup>, η Επιτροπή Δικαιωμάτων των Γυναικών και Ισότητας των Φύλων<sup>48</sup>, η ΕΠΑ<sup>49</sup>, η ΕΓΑΥ<sup>50</sup>, η ΕΠρ<sup>51</sup> και η Επιτροπή Νομικών Θεμάτων<sup>52</sup>. Όλες οι Επιτροπές εξέφρασαν την ικανοποίησή τους για την πρόθεση συνέχισης της λειτουργίας του ΕΤΠ και για την ππ 2014-2020 και υποστήριξαν ότι το ταμείο πρέπει να συγχρηματοδοτεί στοχοθετημένες δράσεις που συμβάλλουν στη μετάβαση προς θέσεις εργασίας σε νέους τομείς, οι οποίοι πράγματι επωφελούνται από το εμπορικό άνοιγμα της Ε.Ε., προσανατολισμένες προς την επίτευξη των στόχων της στρατηγικής «Ευρώπη 2020», ενώ καμία δεν συμφώνησε με την ειδική αναφορά στον γεωργικό τομέα<sup>53</sup>. Σε δεύτερη τροπολογία της Επιτροπής<sup>54</sup> το πεδίο πρόσβασης στο ΕΤΠ επεκτάθηκε στους νέους που αντιμετωπίζουν

<sup>43</sup> COM(2011) 608 τελικό, Βρυξέλλες, 6.10.2011,

<http://register.consilium.europa.eu/doc/srv?l=EL&f=ST%2015440%202011%20INIT>

<sup>44</sup> CCOMI/097, 23.2.2012, <http://www.eesc.europa.eu/?i=portal.en.ccmi-opinions.20808>

<sup>45</sup> C 225/159, 27.7.2012, <http://eur-lex.europa.eu/legal-content/EL/TXT/PDF/?uri=OJ:C:2012:225:FULL&from=ga>

<sup>46</sup> AD\901617EL.doc, 31.5.2012,

[http://www.europarl.europa.eu/meetdocs/2009\\_2014/documents/inta/ad/901/901617/901617el.pdf](http://www.europarl.europa.eu/meetdocs/2009_2014/documents/inta/ad/901/901617/901617el.pdf)

<sup>47</sup> PE486.029v02-00, 1.6.2012,

[http://www.europarl.europa.eu/meetdocs/2009\\_2014/documents/cont/ad/903/903615/903615el.pdf](http://www.europarl.europa.eu/meetdocs/2009_2014/documents/cont/ad/903/903615/903615el.pdf)

<sup>48</sup> AD\901045EL.doc, 7.6.2012,

[http://www.europarl.europa.eu/meetdocs/2009\\_2014/documents/femm/ad/901/901045/901045el.pdf](http://www.europarl.europa.eu/meetdocs/2009_2014/documents/femm/ad/901/901045/901045el.pdf)

<sup>49</sup> AD\905598EL.doc, 10.7.2012, <http://www.europarl.europa.eu/sides/getDoc.do?pubRef=-//EP//TEXT+COMPARL+PE-483.720+02+NOT+XML+V0//EL>

<sup>50</sup> PE496.433V01-00, 24.9.2012, <http://www.europarl.europa.eu/sides/getDoc.do?pubRef=->

[%2F%2FEP%2F%2FNONSGML%2BCOMPARL%2BPE-496.433%2B01%2BDOC%2BPDF%2BV0%2F%2FEN](http://www.europarl.europa.eu/sides/getDoc.do?pubRef=-%2F%2FEP%2F%2FNONSGML%2BCOMPARL%2BPE-496.433%2B01%2BDOC%2BPDF%2BV0%2F%2FEN)

<sup>51</sup> AD\916535EL.doc, 22.10.2012,

[http://www.europarl.europa.eu/meetdocs/2009\\_2014/documents/budg/ad/916/916535/916535el.pdf](http://www.europarl.europa.eu/meetdocs/2009_2014/documents/budg/ad/916/916535/916535el.pdf)

<sup>52</sup> AL\920626EL.doc, 28.11.2012, <http://www.europarl.europa.eu/sides/getDoc.do?pubRef=->

[%2F%2FEP%2F%2FNONSGML%2BCOMPARL%2BPE-500.729%2B01%2BDOC%2BPDF%2BV0%2F%2FEL](http://www.europarl.europa.eu/sides/getDoc.do?pubRef=-%2F%2FEP%2F%2FNONSGML%2BCOMPARL%2BPE-500.729%2B01%2BDOC%2BPDF%2BV0%2F%2FEL)

<sup>53</sup> Διαγράφηκε από την Επιτροπή στην τροπολογία αρ. PR\904613EL.doc, 6.6.2012, με το σκεπτικό ότι το ΕΤΠ θα πρέπει να εφαρμόζεται στους γεωργούς κατά τον ίδιο τρόπο που εφαρμόζεται και σε άλλους τομείς, χωρίς να αποκλείεται οποιαδήποτε δραστηριότητα από το πεδίο επιλεξιμότητάς του, [http://www.europarl.europa.eu/meetdocs/2009\\_2014/documents/empl/pr/904/904613/904613el.pdf](http://www.europarl.europa.eu/meetdocs/2009_2014/documents/empl/pr/904/904613/904613el.pdf)

<sup>54</sup> AM\908775EL.doc, 16.7.2012,

[http://www.europarl.europa.eu/meetdocs/2009\\_2014/documents/empl/am/908/908775/908775el.pdf](http://www.europarl.europa.eu/meetdocs/2009_2014/documents/empl/am/908/908775/908775el.pdf)



δυσκολίες κατά την είσοδό τους στον εργασιακό χώρο εξαιτίας της παγκοσμιοποίησης και της κρίσης<sup>55</sup>.

Στις ανωτέρω προτάσεις και γνωμοδοτήσεις σημαντικό ρόλο έπαιξαν τα συμπεράσματα<sup>56</sup> της ενδιάμεσης αξιολόγησης<sup>57</sup> του ΕΤΠ.

Στις 7 Ιανουαρίου 2013 η έκθεση της ΕΑΚΥ<sup>58</sup> κατατέθηκε στην Ολομέλεια του ΕΚ, η οποία υιοθετήθηκε<sup>59</sup> με ελαφρές τροποποιήσεις.

### 1.3 Ο Κανονισμός 1309/2013

Στη συνεδρίαση της 20<sup>ης</sup> Ιουνίου 2013 το Συμβούλιο συμφώνησε<sup>60</sup> σε μια γενική προσέγγιση σχετικά με το ΕΤΠ και στην ενίσχυση της υποστήριξης ανέργων 15-24 ετών, σε περιοχές με υψηλά ποσοστά νεανικής ανεργίας. Στην ψηφοφορία της 11<sup>ης</sup> Δεκεμβρίου 2013 το ΕΚ, με 543 ψήφους ενέκρινε την πρόταση της Επιτροπής. Το τότε μέλος της και πρώην Επίτροπος Απασχόλησης, Κοινωνικών Υποθέσεων και Ενσωμάτωσης László Andor δήλωσε ότι, «ο νέος σχεδιασμός του ΕΤΠ θα εξυπηρετήσει το σκοπό της παροχής βοήθειας και υποστήριξης στους εργαζομένους που πλήττονται, τώρα έχουμε ένα ταμείο με ένα ευρύτερο πεδίο εφαρμογής που μπορεί να ανταποκριθεί σε περιπτώσεις τόσο της παγκοσμιοποίησης όσο και των κρίσεων». Στις 16 Δεκεμβρίου 2013 εγκρίθηκε από το Συμβούλιο και στις 17 Δεκεμβρίου 2013 υπεγράφη ο νέος Καν. 1309/2013<sup>61</sup> για το ΕΤΠ της περιόδου 2014-2020 με τον οποίο

---

<sup>55</sup> Οι νέοι πρέπει να θεωρούνται ως απολυμένοι εργαζόμενοι και να διασφαλίζονται γι' αυτούς θέσεις εργασίας ή κατάρτισης και επανακατάρτισης, ενώ τα κ-μ πρέπει να επιδιώκουν την επανένταξη στην ποιοτική και βιώσιμη απασχόληση ή σε νέες δραστηριότητες όλων των στοχευόμενων εργαζομένων μέσα σε 12 μήνες από την ημερομηνία υποβολής της αίτησης, σύμφωνα με τη στρατηγική της Ένωσης για την απασχόληση

<sup>56</sup> Ως σημαντικότερα αυτών αναφέρονται: το ποσοστό επαναπασχόλησης στο 48,1%, με μεσοπρόθεσμη αύξηση, η αύξηση της απασχολησιμότητας και η ενίσχυση της αυτοπεποίθησης και των δεξιοτήτων των ωφελουμένων, ιδιαίτερα των πιο ευάλωτων, η ανάγκη αντιμετώπισης του ζητήματος των συμβασιούχων ή προσωρινών εργαζομένων καθώς και αυτών που απολύονται λίγο πριν ή λίγο μετά τις περιόδους αναφοράς του άρθρου 2, η διαρκής διαβούλευση με τους εργαζόμενους ή τους εξουσιοδοτημένους εκπροσώπους τους, η διατήρηση, εάν όχι περαιτέρω μείωση, του αριθμού των απολύσεων ως κριτήριο παρέμβασης, η αύξηση του ποσοστού χρηματοδότησης, η καθιέρωση μεγαλύτερης ευελιξίας στην εφαρμογή των δράσεων, η απλούστευση και επίτευξη των διαδικασιών αξιολόγησης και έγκρισης, η βελτίωση της συνεργασίας μεταξύ των υπηρεσιών της Ευρωπαϊκής Επιτροπής και των κ-μ, των κοινωνικών εταίρων και άλλων εμπλεκόμενων και η αύξηση της δημοτικότητας του ΕΤΠ και διάδοση των καλών πρακτικών

<sup>57</sup> Εκπονήθηκε από την εταιρεία GHK Consulting

<sup>58</sup> RR\923267EL.doc, 7.1.2013,

[http://www.europarl.europa.eu/meetdocs/2009\\_2014/documents/a7/p7\\_a%282013%290005\\_/p7\\_a%282013%290005\\_el.pdf](http://www.europarl.europa.eu/meetdocs/2009_2014/documents/a7/p7_a%282013%290005_/p7_a%282013%290005_el.pdf)

<sup>59</sup> PE 510.976, 11.12.2013, <http://www.europarl.europa.eu/sides/getDoc.do?pubRef=-%2F%2FEP%2F%2FNONSGML%2BTC%2BP7-TC1-COD-2011-0269%2B0%2BDOC%2BPDF%2BV0%2F%2FEN>

<sup>60</sup> 11081/13, PRESSE 263, PR CO 33, 20-21.6.2013,

[https://www.eerstekamer.nl/eu/documenteu/11081/13\\_persverslag\\_van\\_de\\_raad\\_voor/f=/vjbndy1w5uv9.pdf](https://www.eerstekamer.nl/eu/documenteu/11081/13_persverslag_van_de_raad_voor/f=/vjbndy1w5uv9.pdf)

<sup>61</sup> L 347/320, 20.12.2013, [https://www.espa.gr/elibrary/EC1303\\_common\\_20122013\\_L347.pdf](https://www.espa.gr/elibrary/EC1303_common_20122013_L347.pdf) 5

καταργήθηκε ο Καν. 1927/2006. Τα βασικά σημεία του εν λόγω Κανονισμού, σε σχέση με τον Καν. 1927/2006, όπως τροποποιήθηκε με τον Καν. 546/2009, αποτυπώνονται στον ακόλουθο Πίνακα 3:

**Πίνακας 3: Βασικά σημεία του Καν. 1309/2013**

	<b>Καν. 546/2009</b>	<b>Καν. 1309/2013</b>
<i>Δικαιούχοι (άρθρα 2 και 6 παρ. 2)</i>	οι εργαζόμενοι που απολύθηκαν λόγω διαρθρωτικών αλλαγών στο παγκόσμιο εμπόριο και ως άμεσο αποτέλεσμα της παγκόσμιας χρηματοπιστωτικής και οικονομικής κρίσης	<ul style="list-style-type: none"> <li>οι εργαζόμενοι (αορίστου και ορισμένου χρόνου, συμβασιούχοι, προσωρινοί) που απολύθηκαν λόγω πλεονασμού και οι αυτοαπασχολούμενοι των οποίων η δραστηριότητα έχει παύσει, λόγω διαρθρωτικών αλλαγών στο παγκόσμιο εμπόριο</li> <li>οι εργαζόμενοι (αορίστου και ορισμένου χρόνου, συμβασιούχοι, προσωρινοί) που απολύθηκαν λόγω πλεονασμού και οι αυτοαπασχολούμενοι των οποίων η δραστηριότητα έχει παύσει, εξαιτίας της συνέχισης της παγκόσμιας χρηματοπιστωτικής και οικονομικής κρίσης ή λόγω μιας νέας τέτοιας κρίσης</li> <li>NEETs έως 30 ετών, έως τις 31.12.2017</li> </ul>
<i>Κριτήρια παρέμβασης (άρθρο 4)</i>	<ul style="list-style-type: none"> <li>500 απολύσεις σε χρονικό διάστημα 4 μηνών, σε επιχείρηση και τους προμηθευτές αυτής ή στους παραγωγούς των επόμενων σταδίων του προϊόντος</li> <li>500 απολύσεις εντός 9 μηνών σε μία ή περισσότερες επιχειρήσεις σε τομέα NACE 2 σε περιφέρεια ή δύο συνορεύουσες περιφέρειες σε επίπεδο NUTS II</li> <li>απολύσεις σε μικρές αγορές εργασίας ή εξαιρετικές περιστάσεις</li> </ul>	<ul style="list-style-type: none"> <li>500 απολύσεις σε χρονικό διάστημα 4 μηνών, σε επιχείρηση και τους προμηθευτές αυτής ή στους παραγωγούς των επόμενων σταδίων του προϊόντος</li> <li>500 απολύσεις εντός 9 μηνών, ιδιαίτερα σε ΜΜΕ του ίδιου τομέα, σε τομέα NACE 2 σε περιφέρεια ή δύο συνορεύουσες περιφέρειες σε επίπεδο NUTS II</li> <li>απολύσεις σε μικρές αγορές εργασίας ή εξαιρετικές περιστάσεις</li> </ul>
<i>Ορισμός της απόλυσης (άρθρο 2)</i>	εισαγωγή του ορισμού του γεγονότος που συνιστά απόλυση	παραμένει
<i>Ορισμός του δικαιούχου (άρθρο 3)</i>		για τους εργαζόμενους και τους αυτοαπασχολούμενους
<i>Επιλέξιμοι δικαιούχοι (άρθρο 3<sup>α</sup>)</i>	όλοι οι εργαζόμενοι που η απόλυσή τους μπορεί σαφώς να συνδεθεί με το ίδιο γεγονός που συνιστά απόλυση, θα πρέπει να έχουν το δικαίωμα να επωφελοούνται από τη δέσμη εξατομικευμένων υπηρεσιών που υποβάλλονται για συνεισφορά από το ΕΠΠ	<p>άρθρο 6</p> <p>οι εργαζόμενοι που απολύονται και οι αυτοαπασχολούμενοι των οποίων η δραστηριότητα έχει παύσει, κατά τις περιόδους του άρθρου 4</p> <p>άρθρο 7</p>
<i>Επιλέξιμες δράσεις (άρθρο 3)</i>	<ul style="list-style-type: none"> <li>ενίσχυση για την αναζήτηση θέσης εργασίας, τον επαγγελματικό προσανατολισμό, την παροχή εξειδικευμένης κατάρτισης και επανακατάρτισης, την επανατοποθέτηση στην αγορά εργασίας, την προώθηση της επιχειρηματικότητας και την ενίσχυση για αυτοαπασχόληση</li> <li>ειδικά μέτρα για μικρό χρονικό διάστημα, όπως επιδόματα αναζήτησης εργασίας, κινητικότητας κλπ.</li> </ul>	<ul style="list-style-type: none"> <li>παροχή εξειδικευμένης κατάρτισης, αναπροσανατολισμός, πιστοποίηση, συνδρομή στην αναζήτηση εργασίας, καθοδήγηση για επανατοποθέτηση στην αγορά εργασίας, προώθηση της επιχειρηματικότητας και ενίσχυση για αυτοαπασχόληση, σύσταση και ανάκτηση επιχειρήσεων από εργαζόμενους έως του ποσού των 15.000 €</li> <li>ειδικά μέτρα, χρονικά περιορισμένα, όπως επιδόματα αναζήτησης εργασίας, κινητικότητας, κατάρτισης, διαβίωσης (+επιδόματα για άτομα που παρέχουν φροντίδα), κίνητρα πρόσληψης για εργοδότες, σε ποσοστό έως 35% του συνολικού κόστους</li> <li>μέτρα για ενθάρρυνση μειονεκτούντων, ηλικιωμένων ή νεαρών ανέργων, προκειμένου αυτοί να παραμείνουν ή να επιστρέψουν στην αγορά εργασίας</li> </ul>
<i>Ποσοστά και ποσά χρηματοδότησης (άρθρο 10)</i>	έως 65% κοινοτική συμμετοχή και έως 500 εκ. € ετησίως	<p>άρθρο 13</p> <p>έως 60% κοινοτική συμμετοχή και έως 150 εκ. € ετησίως</p> <p>άρθρο 16</p>
<i>Χρήση χρηματοδοτικής συνεισφοράς (άρθρο 13)</i>	εντός 24μηνου από την ημερομηνία υποβολής της αίτησης ή την έναρξη των μέτρων	<p>εντός 24μηνου από την ημερομηνία υποβολής της αίτησης ή την έναρξη των μέτρων</p> <p>• δυνατότητα τροποποίησης των ενεργειών</p> <p>άρθρο 20</p>
<i>Αξιολόγηση (άρθρο 17)</i>	<ul style="list-style-type: none"> <li>ενδιάμεση, έως τις 31/12/2011</li> <li>εκ των υστέρων, έως τις 31/12/2014</li> </ul>	<ul style="list-style-type: none"> <li>ενδιάμεση, έως τις 30/6/2017</li> <li>εκ των υστέρων, έως τις 31/12/2021</li> </ul>

#### **1.4 Διοίκηση και διαδικασία κινητοποίησης**

Αρμόδια υπηρεσία για τη διαχείριση του ΕΤΠ είναι η Μονάδα F2 της Δ/σης Επενδύσεων της Γενικής Δ/σης Απασχόληση, Κοινωνικές Υποθέσεις και Ενσωμάτωση της Ευρωπαϊκής Επιτροπής.

Η διαδικασία κινητοποίησης είναι η ακόλουθη: η Επιτροπή, μετά την αξιολόγηση της αίτησης εντός των προθεσμιών του άρθρου 8 του Καν. 1309/2013, υποβάλλει πρόταση απόφασης, υπό τη μορφή αιτιολογικής έκθεσης, την οποία προσυπογράφουν οι συναρμόδιοι Επίτροποι Απασχόλησης και Προϋπολογισμού, για την κινητοποίηση των πόρων του ΕΤΠ, στο ΕΚ και στο Συμβούλιο. Μετά την έγκριση της πρότασης, με κοινή απόφαση των Προέδρων των δύο οργάνων, η Επιτροπή εκδίδει τη σχετική δημοσιονομική απόφαση, την οποία απευθύνει στο κ-μ και καταβάλλει τη συνεισφορά εντός 15 εργάσιμων ημερών από την ημερομηνία έκδοσης της απόφασης.

Η συνολική διαδικασία, από την ημερομηνία υποβολής της αίτησης έως την ημερομηνία παραλαβής της πληρωμής, διαρκεί συνήθως επτά έως δέκα μήνες. Η Επιτροπή καταβάλλει διαρκείς προσπάθειες για την ελαχιστοποίηση αυτού του χρονικού διαστήματος.

#### **1.5 Κριτική επί ζητημάτων των Κανονισμών του ΕΤΠ**

Όλα τα συναρμόδια θεσμικά όργανα της Ε.Ε. χαιρέτησαν θετικά τη σύσταση του ΕΤΠ. Παρόλα αυτά, υπάρχουν κάποια ζητήματα που είτε δεν συμπεριλήφθησαν στους Κανονισμούς είτε παραμένουν ασαφή ή δυσλειτουργικά.

Ένα πρώτο ζήτημα είναι οι απολύσεις λόγω πλεονασμού και η παύση αυτοαπασχόλησης εξαιτίας της μετεγκατάστασης εμπορικών δραστηριοτήτων εντός των κ-μ της Ε.Ε. Παρά τις επανειλημμένες προσπάθειες της Επιτροπής<sup>62</sup>, οι απωλέσαντες αυτές τις θέσεις εργασίας δεν λαμβάνουν χρηματοδοτική στήριξη από το ΕΤΠ. Η εντός της Ε.Ε. μετανάστευση επιχειρήσεων σημαίνει, ταυτόχρονα με την αύξηση της ανεργίας, απώλεια στις κρατικές εισφορές στο κ-μ προέλευσης. Και βέβαια, την ύπαρξη ευνοϊκότερων οικονομικών συνθηκών στο κ-μ υποδοχής. Κορυφαίο παράδειγμα αποτελεί η περίπτωση της Ελλάδας: από τις 200.000 εμπορικές επιχειρήσεις που τερμάτισαν τη δραστηριότητά τους κατά το χρονικό διάστημα Απρίλιος 2011-Μάιος 2016, ένας μεγάλος αριθμός εξ αυτών εγκαταστάθηκε στη Βουλγαρία, στην Κύπρο ή στη Ρουμανία.

---

<sup>62</sup> AM\769302EL.doc, 16.2.2009,  
<http://www.europarl.europa.eu/sides/getDoc.do?pubRef=//EP/TEXT+COMPARL+PE-420.170+01+NOT+XML+V0//EL>

Δεύτερο ζήτημα αποτελεί η εφάπαξ παροχή βοήθειας στους δικαιούχους. Εάν δηλαδή κάποιιοι ωφελούμενοι των δράσεων του ΕΤΠ βρουν νέα απασχόληση, είτε ως μισθωτοί είτε ως αυτοαπασχολούμενοι, και η επιχείρηση μεταφέρει την επιχειρηματική της δραστηριότητα εκτός Ε.Ε. ή μειωθούν οι εξαγωγές της ή μια νέα οικονομική και χρηματοπιστωτική κρίση τους αναγκάσει να τερματίσουν τη δραστηριότητά τους, γιατί δεν μπορούν να ξαναωφεληθούν από το ΕΤΠ, ενδεχομένως με διαφορετικό είδος δράσεων απ' ό,τι την πρώτη φορά;

Τρίτο ζήτημα, που αφορά κυρίως στον Κανονισμό 1927/2006 και ειδικά τον πρώτο χρόνο λειτουργίας του, αφορά στον χρόνο των 10 εβδομάδων που έπρεπε να μεσολαβούν από την τελευταία απόλυση έως την υποβολή της αίτησης χρηματοδότησης. Εφόσον το ΕΤΠ συστάθηκε ως μέσο επίδειξης της αλληλεγγύης της Ε.Ε. στα κ-μ, έπρεπε να συμπεριληφθούν και οι δικαιούχοι των ενεργειών του οι οποίοι είχαν απολυθεί π.χ. στις αρχές του Οκτώβρη του 2006 ή νωρίτερα. Με αυτόν τον τρόπο, θα ωφελούνταν περισσότερα άτομα.

Το τέταρτο ζήτημα αφορά στην προσαρμογή και στην επίτευξή της. Από τις εκθέσεις των κ-μ και της Επιτροπής, όπως θα δούμε αναλυτικά στο κεφάλαιο 2, δεν παρέχονται στοιχεία σχετικά με τα αντικείμενα κατάρτισης/επανακατάρτισης, τον κλάδο και τον τύπο της απασχόλησης, τις αμοιβές, καθώς και τον χρόνο εύρεσης, τον τόπο και την ποιότητα της εργασίας που έχουν βρει τα άτομα που ωφελήθηκαν από τις δράσεις του ΕΤΠ. Ενδεχομένως, τα στοιχεία αυτά να είναι στη διάθεση της Επιτροπής, δεν έχουν όμως δημοσιοποιηθεί. Επίσης, για όσους ωφελούμενους δεν έχουν βρει δουλειά, δεν υπάρχει κανένα απολύτως στοιχείο. Τελικά, πως αποδεικνύεται η προσαρμογή των δικαιούχων και πως αυτή θα μετρηθεί, αν πρέπει να μετρηθεί; Η προσαρμογή επίσης, αφορά και στις παραγωγικές δομές. Όμως, η ευθύνη αυτής της προσαρμογής αφέθηκε στην αρμοδιότητα των εθνικών κυβερνήσεων. Εφόσον η Ε.Ε. είναι υπεύθυνη για την εξωτερική εμπορική πολιτική και διαπραγματεύεται τις εμπορικές συμφωνίες, θα έπρεπε να δίνει σχετικές κατευθύνσεις στα κ-μ προκειμένου να επιτυγχάνονται καλύτερα αποτελέσματα.

Το πέμπτο ζήτημα, αφορά στον αριθμό των NEETs που δικαιούνται συνδρομή από το ΕΤΠ. Γιατί πρέπει ο αριθμός τους να είναι ίσος ή μικρότερος με τον αριθμό των δικαιούχων, για τους οποίους υποβάλλεται αίτηση χρηματοδότησης; Δεν υπάρχει αιτιολόγηση σε κανένα σχετικό κείμενο.

Το έκτο ζήτημα αφορά στη χρηματοδότηση και στην ελκυστικότητα του ΕΤΠ. Όπως θα δούμε αναλυτικά στο Κεφάλαιο 2, παρά την αύξηση του ποσοστού συγχρηματοδότησης, τη διεύρυνση των δικαιούχων, την επέκταση του χρόνου υλοποίησης των δράσεων, την ευελιξία χρήσης των ενεργητικών μέτρων απασχόλησης, αλλά και την αποκτηθείσα εμπειρία από τα κ-μ, τα ποσοστά απορρόφησης παραμένουν χαμηλά.

Το έβδομο και τελευταίο ζήτημα αποτελεί ο παράγοντας χρόνος. Παρότι στον Καν. 1309/2013 θεσπίστηκαν ακριβείς χρόνοι διεκπεραίωσης, από το στάδιο της υποβολής της αίτησης έως και την καταβολή της συνδρομής, και ο συνολικός αυτός χρόνος μειώθηκε σημαντικά σε σχέση με τους προηγούμενους Κανονισμούς, ο μέσος χρόνος έγκρισης των έξι μηνών περίπου παραμένει παράγοντας καθυστέρησης παροχής της βοήθειας. Βέβαια, όπως φαίνεται και από τα στοιχεία των εγκρίσεων, η εξοικείωση των εθνικών υπηρεσιών υποβολής των αιτήσεων με τους κανόνες του ΕΤΠ και η συνεργασία τους με την αρμόδια ενωσιακή υπηρεσία του ταμείου, έχουν συμβάλει στην υποβολή εγκρίσιμων αιτήσεων και συνεπώς στη βεβαιότητα, εκ μέρους του αιτούντος κ-μ, ότι η υποβληθείσα αίτηση θα χρηματοδοτηθεί.

## ΚΕΦΑΛΑΙΟ 2 - Παρουσίαση του ΕΤΠ στις χώρες της Ε.Ε.

Σύμφωνα με το άρθρο 19 του Καν. (ΕΚ) 1309/2013<sup>63</sup>, η Επιτροπή οφείλει να αποστέλλει, ανά διετία, στο ΕΚ και στο Συμβούλιο, ποσοτική και ποιοτική έκθεση σχετικά με τις δραστηριότητες του ΕΤΠ κατά την προηγούμενη διετία. Οι εκθέσεις πρέπει να εστιάζουν κυρίως στα αποτελέσματα που επιτεύχθηκαν μέσω του ΕΤΠ και πρέπει, ειδικότερα, να περιλαμβάνουν στοιχεία σχετικά με τις αιτήσεις που υποβλήθηκαν, τις αποφάσεις που εκδόθηκαν, τις ενέργειες που χρηματοδοτήθηκαν, περιλαμβανομένης και της συμπληρωματικότητάς τους με ενέργειες που χρηματοδοτήθηκαν από άλλα μέσα της Ε.Ε, ιδίως από το ΕΚΤ και το κλείσιμο των χρηματοδοτικών συνεισφορών.

Μέχρι σήμερα<sup>64</sup> έχουν υποβληθεί οι ετήσιες εκθέσεις των ετών 2007<sup>65</sup>, 2008<sup>66</sup>, 2009<sup>67</sup>, 2010<sup>68</sup>, 2011<sup>69</sup>, 2012<sup>70</sup> και η διετής έκθεση για τα έτη 2013-2014<sup>71</sup>, οι οποίες είναι αναρτημένες στην ιστοσελίδα του ΕΤΠ <http://ec.europa.eu/social/main.jsp?langId=el&catId=326>. Η έκθεση για τα έτη 2015-2016 πρέπει να υποβληθεί έως την 1η Αυγούστου 2017. Για τη συγγραφή του παρόντος κεφαλαίου, εκτός από τις ετήσιες εκθέσεις, αναζητήθηκαν περί τις 50 εγκριτικές αποφάσεις και αποφάσεις χρηματοδότησης.

### 2.1 Στοιχεία των παρεληφθέντων και εγκεκριμένων αιτήσεων

Οι αιτήσεις που παρελήφθησαν από την Επιτροπή από την έναρξη λειτουργίας του ΕΤΠ τον Ιανουάριο του 2007 έως και την 30η Απριλίου 2009, υπόκειντο στις διατάξεις του Καν. 1927/2006 που όριζε ως κριτήριο παρέμβασης τις απολύσεις λόγω των μεγάλων διαρθρωτικών αλλαγών στη μορφή του παγκόσμιου εμπορίου λόγω της παγκοσμιοποίησης. Στις αιτήσεις που παρελήφθησαν από την 1<sup>η</sup> Μαΐου 2009 και έως την 31<sup>η</sup> Δεκεμβρίου 2011, δυνάμει του

<sup>63</sup> Αντικατέστησε το άρθρο 16 του Καν. 1927/2006 σχετικά με την υποχρέωση υποβολής ετήσιας έκθεσης

<sup>64</sup> 30 Απριλίου 2016

<sup>65</sup> COM(2008) 421 τελικό, Βρυξέλλες, 2.7.2008, <http://ec.europa.eu/transparency/regdoc/rep/1/2008/EL/1-2008-421-EL-F1-1.Pdf>

<sup>66</sup> COM(2009) 394 τελικό, Βρυξέλλες, 28.7.2009, <http://eur-lex.europa.eu/legal-content/EL/TXT/PDF/?uri=CELEX:52009DC0394&from=EL>

<sup>67</sup> COM(2010) 464 τελικό, Βρυξέλλες, 9.9.2010, <http://eur-lex.europa.eu/legal-content/EL/TXT/PDF/?uri=CELEX:52010DC0464&from=EL>

<sup>68</sup> COM(2011) 466 τελικό, Βρυξέλλες, 22.8.2011, <http://eur-lex.europa.eu/legal-content/EL/TXT/PDF/?uri=CELEX:52011DC0466&from=EL>

<sup>69</sup> COM(2012) 462 τελικό, Βρυξέλλες, 4.9.2012, <http://eur-lex.europa.eu/legal-content/EL/TXT/PDF/?uri=CELEX:52012DC0462&from=EL>

<sup>70</sup> COM(2013) 782 τελικό, Βρυξέλλες, 14.11.2013, [http://eur-lex.europa.eu/resource.html?uri=cellar:4f81520b-4e1d-11e3-ae03-01aa75ed71a1.0007.01/DOC\\_1&format=PDF](http://eur-lex.europa.eu/resource.html?uri=cellar:4f81520b-4e1d-11e3-ae03-01aa75ed71a1.0007.01/DOC_1&format=PDF)

<sup>71</sup> COM(2015) 355 τελικό, Βρυξέλλες, 22.7.2015, [http://eur-lex.europa.eu/resource.html?uri=cellar:c32bc336-3050-11e5-9f85-01aa75ed71a1.0003.02/DOC\\_1&format=PDF](http://eur-lex.europa.eu/resource.html?uri=cellar:c32bc336-3050-11e5-9f85-01aa75ed71a1.0003.02/DOC_1&format=PDF)

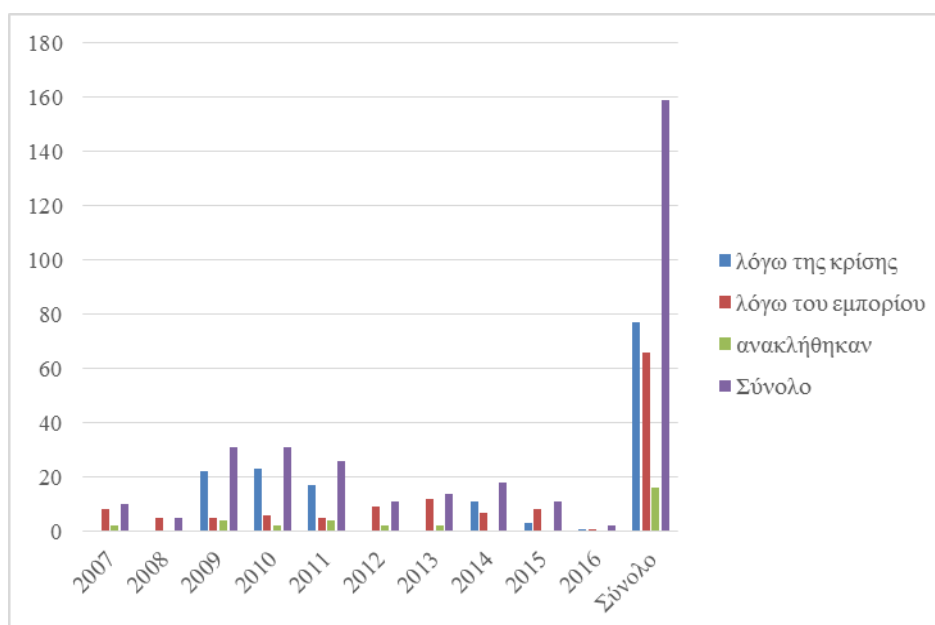
Καν. 546/2009, στο πλαίσιο της προσωρινής «παρέκκλισης λόγω κρίσης», συμπεριληφθήκαν και οι απολύσεις ως άμεσο αποτέλεσμα της παγκόσμιας χρηματοπιστωτικής και οικονομικής κρίσης.

Μετά την αδυναμία επέκτασης της προσωρινής αυτής παρέκκλισης στα έτη 2012-2013, οι αιτήσεις δεν μπορούσαν να δικαιολογηθούν με το σκεπτικό της χρηματοπιστωτικής και οικονομικής κρίσης, αλλά μόνον για λόγους διαρθρωτικών αλλαγών στη μορφή του παγκόσμιου εμπορίου, οπότε και το ποσοστό συγχρηματοδότησης μειώθηκε στο αρχικό 50% των συνολικών επιλέξιμων δαπανών. Ωστόσο, το κριτήριο της οικονομικής και χρηματοπιστωτικής κρίσης επανήλθε με τον Καν. 1309/2013 της ππ 2014-2020. Ο νέος κανονισμός επέκτεινε τις κατηγορίες των επιλέξιμων εργαζομένων ώστε να περιλαμβάνονται και οι αυτοαπασχολούμενοι εργαζόμενοι, καθώς και οι εργαζόμενοι με συμβάσεις προσωρινής απασχόλησης και, κατά παρέκκλιση, έως τα τέλη του 2017, οι NEETs. Οι μόνιμες τροποποιήσεις που θεσπίστηκαν το 2009, ήτοι η μείωση κατώτατου ορίου από 1.000 σε 500 απολύσεις και η επέκταση της περιόδου εφαρμογής από 12 σε 24 μήνες από την ημερομηνία της αίτησης, εξακολουθούν να εφαρμόζονται.

### 2.1.1 Αριθμός αιτήσεων ανά κ-μ

Το κριτήριο της κρίσης είχε σημαντικό αντίκτυπο στον αριθμό των αιτήσεων που έλαβε η Επιτροπή<sup>72</sup>, όπως αποδεικνύεται στο Διάγραμμα που ακολουθεί:

**Διάγραμμα 1: Αριθμός παραληφθεισών αιτήσεων, 2007-4<sup>ος</sup> 2016**

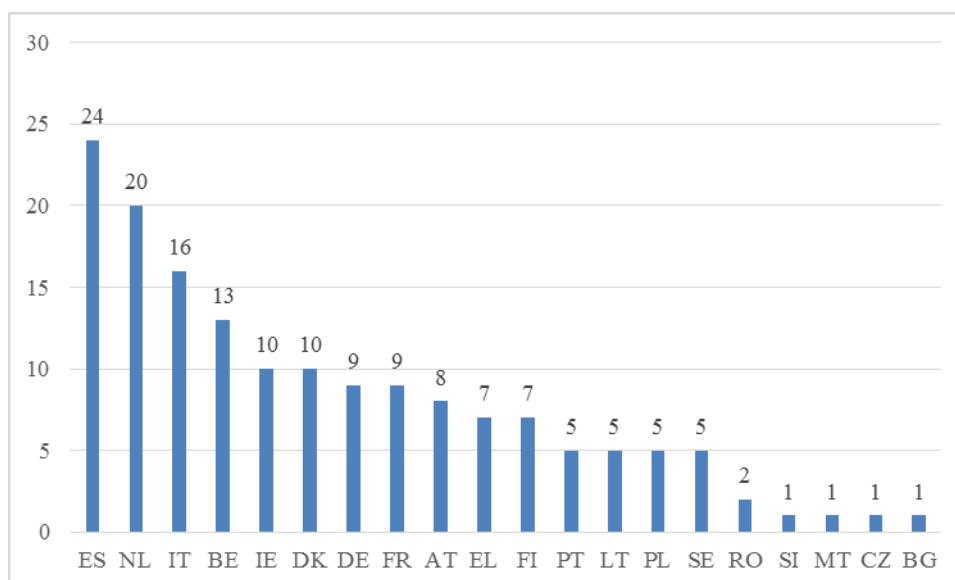


<sup>72</sup> Βλ. και Πίνακα 40 στο Παράρτημα

	2007	2008	2009	2010	2011	2012	2013	2014	2015	2016	Σύνολο
λόγω της κρίσης	0	0	22	23	17	0	0	11	3	1	77
λόγω του εμπορίου	8	5	5	6	5	9	12	7	8	1	66
ανακλήθηκαν	2	0	4	2	4	2	2	0	0	0	16
<b>Σύνολο</b>	<b>10</b>	<b>5</b>	<b>31</b>	<b>31</b>	<b>26</b>	<b>11</b>	<b>14</b>	<b>18</b>	<b>11</b>	<b>2</b>	<b>159</b>
% επί του συνόλου	6,3	3,1	19,5	19,5	16,4	6,9	8,8	11,3	6,9	1,3	100,0

Τα έτη 2007-2008 υποβλήθηκαν μόνο 15 αιτήσεις, ήτοι το 9,4% του συνόλου. Το 2009, από τις 31 αιτήσεις, αριθμό υπερδιπλάσιο των δύο προηγούμενων ετών ή εξαπλάσιο σε σχέση με το 2008, μόνο 2 υποβλήθηκαν έως τις 30 Απριλίου (μία από την Πορτογαλία στις 23 Ιανουαρίου και μία από την Γερμανία στις 6 Φεβρουαρίου). Από την 1<sup>η</sup> Μαΐου του 2009 έως το τέλος του 2011, σημειώθηκε σημαντική αύξηση στις αιτήσεις, οι οποίες έφτασαν τις 86, ήτοι το 54,1% του συνόλου. Το 2012 και το 2013 υποβλήθηκαν 25, ήτοι το 15,7% ενώ από την 1<sup>η</sup> Ιανουαρίου 2014 που εισήχθη εκ νέου το κριτήριο της κρίσης, έχουν υποβληθεί ήδη 31, ήτοι το 19,5% του συνόλου. Από τις 86 αιτήσεις που υποβλήθηκαν από τον Μάιο του 2009 έως το τέλος του 2011, οι 62 ήτοι το 72,09% ήταν σχετικές με την παγκόσμια χρηματοπιστωτική και οικονομική κρίση. Μέχρι σήμερα, 8 κ-μ, η Εσθονία, το Ηνωμένο Βασίλειο, η Κροατία, η Κύπρος, η Λετονία, το Λουξεμβούργο, η Ουγγαρία και η Σλοβακία δεν έχουν υποβάλει καμία αίτηση χρηματοδότησης.

**Διάγραμμα 2: Υποβληθείσες αιτήσεις ανά κ-μ, 2007-4<sup>ος</sup> 2016**



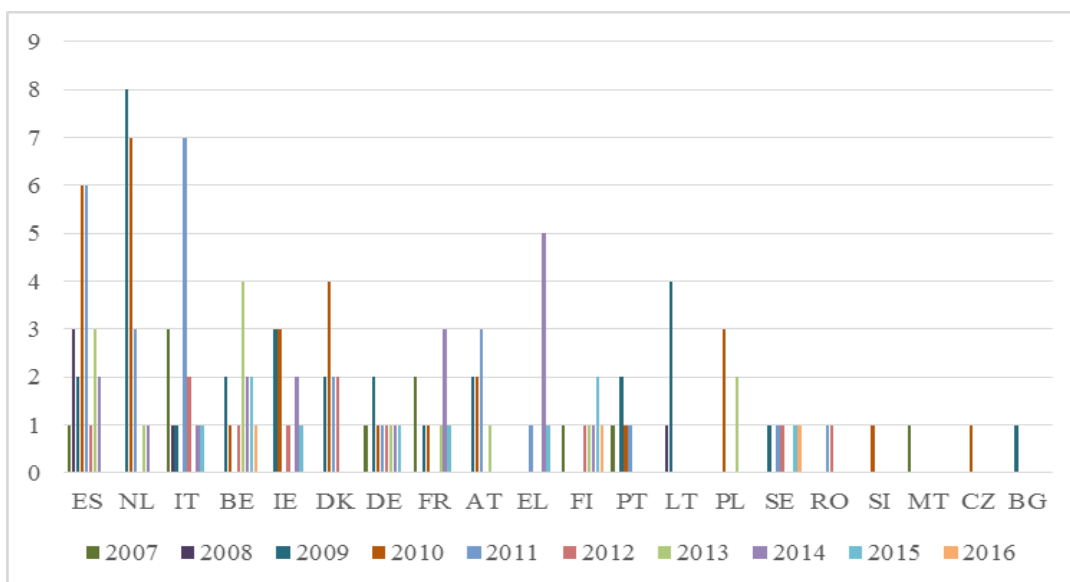
Τα πρωτεία κατέχει η Ισπανία με 24 αιτήσεις και ακολουθούν οι Κάτω Χώρες με 20, η Ιταλία με 16 και το Βέλγιο με 13. Από 1 αίτηση έχουν υποβάλει 4 κ-μ, η Σλοβενία, η Μάλτα, η Τσεχία και η Βουλγαρία.



Το ΕΤΠ διανύει τον 10<sup>ο</sup> χρόνο λειτουργίας του. Κατά τα έτη αυτά, 2 κ-μ, η Ισπανία και η Γερμανία έχουν υποβάλλει αιτήσεις σε 8 διαφορετικά έτη και ακολουθούν η Ιταλία και το Βέλγιο με 7.

Κατά τον πρώτο χρόνο λειτουργίας, αιτήσεις υπέβαλαν 7 κ-μ, η Ισπανία, η Γαλλία, η Γερμανία, η Ιταλία, η Φινλανδία, η Πορτογαλία και η Μάλτα. Το 2008, στην Ισπανία και στην Ιταλία, προστέθηκε και η Λιθουανία, με την πρώτη της αίτηση. Η περιορισμένη προσφυγή στο Ταμείο οφειλόταν, εν μέρει, στο ευνοϊκό οικονομικό κλίμα κατά το 2007, περίοδο κατά την οποία οι αγορές εργασίας λειτουργούσαν αρκετά ικανοποιητικά. Ως οι κυριότεροι λόγοι μη υποβολής αίτησης αναφέρονται οι εξής: «κ-μ που προτιμούν να χρησιμοποιήσουν το ΕΚΤ, ιδίως σε περιπτώσεις όπου το ποσοστό παρέμβασης του ΕΚΤ είναι μεγαλύτερο από το ποσοστό του ΕΤΠ, δυσκολία εξεύρεσης εθνικής συμπληρωματικής χρηματοδότησης στο μέσον του οικονομικού έτους, έλλειψη προσωπικού σε κεντρικό επίπεδο και έλλειψη πείρας στις διαδικασίες του ΕΤΠ, μεγάλες περιόδους οικονομικής αβεβαιότητας εν αναμονή της απόφασης της αρμόδιας για τον προϋπολογισμό αρχής και πολιτική απόφαση να μην χρησιμοποιηθεί το ΕΤΠ. Υπάρχουν επίσης στοιχεία που δείχνουν ότι ορισμένα κ-μ ανέμεναν να τεθεί σε ισχύ ο τροποποιημένος κανονισμός για το ΕΤΠ προτού υποβάλουν τις αιτήσεις τους»<sup>73</sup>.

**Διάγραμμα 3: Αριθμός υποβληθεισών αιτήσεων ανά έτος και ανά κ-μ, 2007-4<sup>ο</sup>ς 2016**



<sup>73</sup> Ετήσια έκθεση έτους 2008, σελ. 16

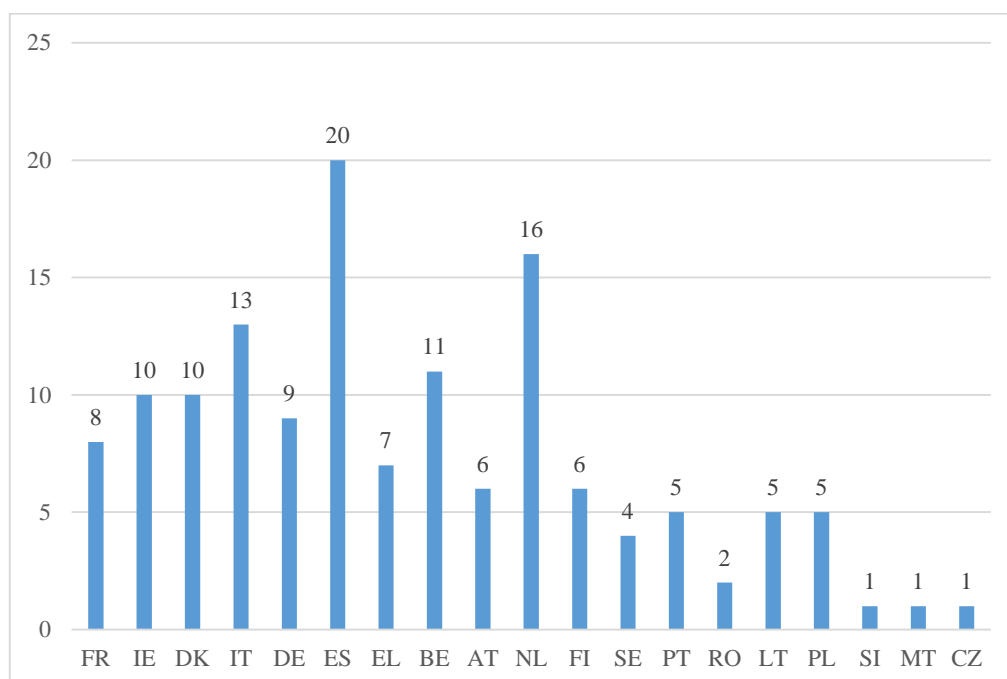
Από τα 20 κ-μ που έχουν υποβάλλει αίτηση, τα 7 ήτοι οι Κάτω Χώρες, το Βέλγιο, η Ιρλανδία, η Δανία, η Αυστρία, η Σουηδία και η Βουλγαρία υπέβαλαν την πρώτη τους αίτηση το 2009, μετά την τροποποίηση του Καν. 1927/2006, οπότε και τέθηκαν σε ισχύ τα ευνοϊκότερα κριτήρια της κρίσης, του αριθμού των απολυμένων, της 24μηνιαίας διάρκειας των δράσεων και κυρίως, της αύξησης της κοινοτικής συνδρομής από το 50% στο 65%.

Από το 2007 έως τον Απρίλιο 2016 ανακλήθηκαν 15 αιτήσεις από τα κ-μ και 1 (της Βουλγαρίας) κρίθηκε μη επιλέξιμη από την Επιτροπή. Τα στοιχεία των αιτήσεων αυτών δεν λαμβάνονται υπόψη στην ανάλυση που θα ακολουθήσει. Επίσης, δεν λαμβάνονται υπόψη τα στοιχεία 2 αιτήσεων<sup>74</sup> που βρίσκονται σε φάση αξιολόγησης.

### 2.1.2 Εγκεκριμένες αιτήσεις ανά κριτήριο παρέμβασης

Μέχρι σήμερα έχουν εγκριθεί και υλοποιούνται/υλοποιήθηκαν 141 αιτήσεις. Οι 3<sup>75</sup> εξ αυτών έχουν αξιολογηθεί θετικά από την Επιτροπή και έχουν προταθεί για χρηματοδότηση, έχει γίνει έναρξη παροχής των υπηρεσιών, επομένως θεωρούνται ως εγκεκριμένες:

**Διάγραμμα 4: Αριθμός εγκεκριμένων αιτήσεων ανά κ-μ, 2007-4<sup>ος</sup> 2016**

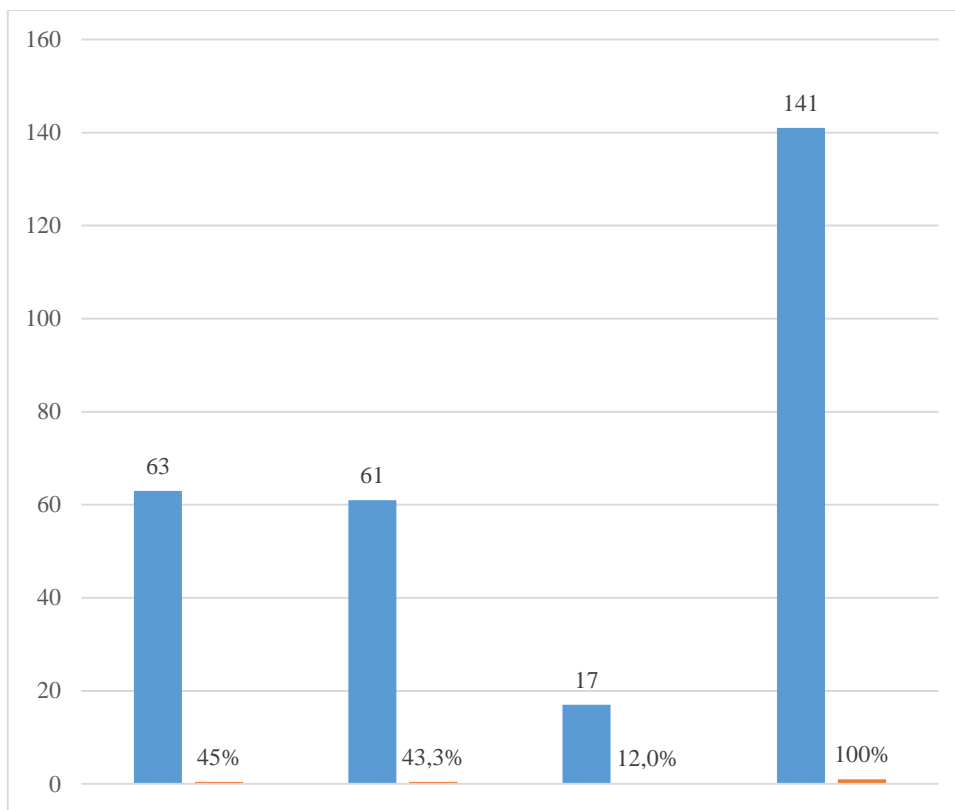


<sup>74</sup> Υπόθεση EGF/2016/001-Microsoft, Φινλανδία, με ημερομηνία υποβολής 11/3/2016 και υπόθεση EGF/2016/002-Ericsson, Σουηδία, με ημερομηνία υποβολής 31/3/2016

<sup>75</sup> Υπόθεση EGF/2015/010-MogyGlobal, Γαλλία, με ημερομηνία υποβολής αίτησης στις 19/11/2015 εγκρίθηκε από την Επιτροπή στις 7/4/2016 και η έγκριση της αρχής προϋπολογισμού αναμένεται στις 7/6/2016, υπόθεση EGF/2015/011-Supermarket Larissa, Ελλάδα, με ημερομηνία υποβολής αίτησης στις 26/11/2015 εγκρίθηκε από την Επιτροπή στις 14/4/2016 και η έγκριση της αρχής προϋπολογισμού αναμένεται στις 14/6/2016 και υπόθεση EGF/2015/012-Hainaut Machinery, Βέλγιο, με ημερομηνία υποβολής αίτησης στις 17/12/2015 εγκρίθηκε από την Επιτροπή στις 4/5/2016 και η έγκριση της αρχής προϋπολογισμού αναμένεται στις 4/7/2016

Από τις 141 αυτές αιτήσεις της περιόδου 2007-4<sup>ος</sup> 2016, οι 63 πληρούν το κριτήριο α των κανονισμών του ΕΤΠ, οι 61 το κριτήριο β και οι 17 το κριτήριο γ, των εξαιρετικών περιστάσεων:

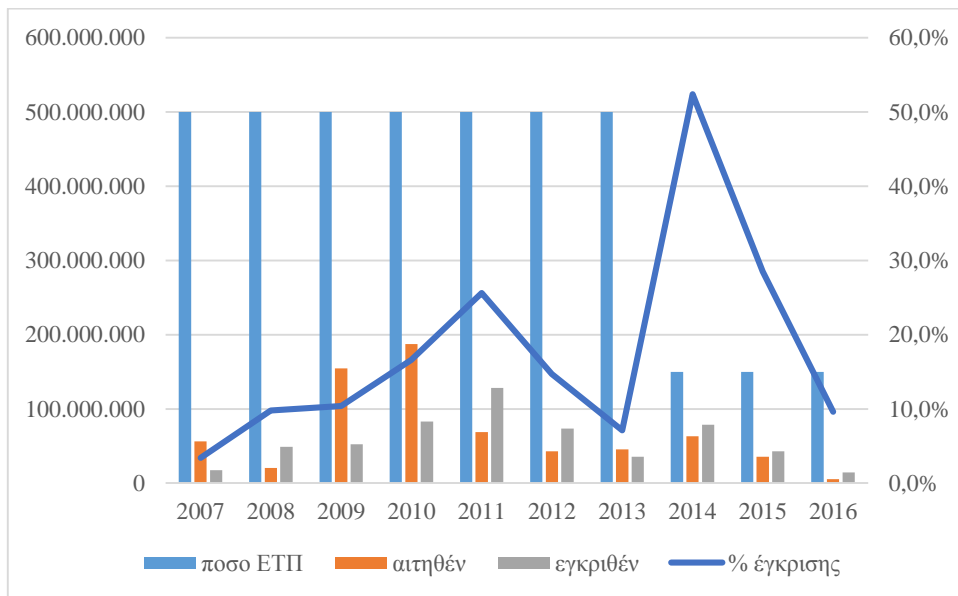
**Διάγραμμα 5: Αριθμός εγκεκριμένων αιτήσεων ανά κριτήριο παρέμβασης**



### 2.1.3 Ετήσιο ποσοστό απορρόφησης του ΕΤΠ

Το μέγιστο ετήσιο ποσό των 500 εκ. ευρώ για την ππ 2007-2013, καθώς και αυτό των 150 εκ. ευρώ για την ππ 2014-2020, δεν αποτελεί στόχο δαπανών. Το ποσό αυτό έχει εγγραφεί στο αποθεματικό του προϋπολογισμού, ώστε να υπάρχει η δυνατότητα επαρκούς χρηματοδότησης εάν εμφανιστεί μεγάλος αριθμός αναδιαρθρώσεων σε μια δεδομένη χρονιά. Οι αναγκαίες, για κάθε παρέμβαση, πιστώσεις αναλήψεων υποχρεώσεων κινητοποιούνται μέσω της μεταφοράς στη γραμμή του προϋπολογισμού για το ΕΤΠ, με τη σύμφωνη γνώμη της αρμόδιας για τον προϋπολογισμό αρχής, έπειτα από πρόταση της Επιτροπής:

**Διάγραμμα 6: Ετήσια ποσοστά απορρόφησης συνδρομής ΕΤΠ, 2007-4<sup>ος</sup> 2016**

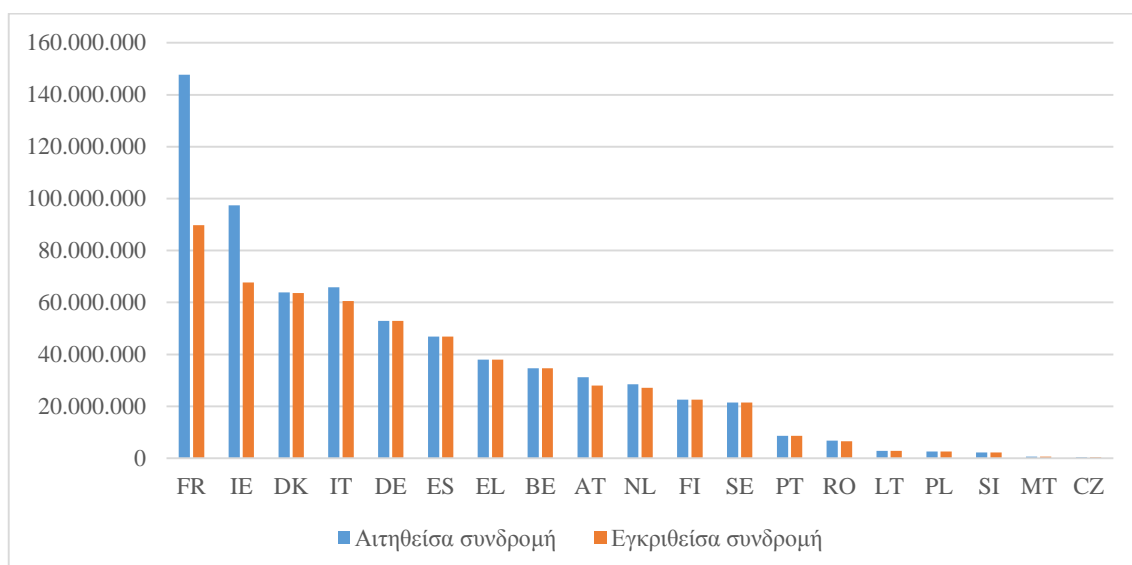


Το 2014 εγκρίθηκε και χορηγήθηκε το υψηλότερο ποσοστό των διαθέσιμων πόρων του ΕΤΠ με 52,4%, ακολούθησε το 2015 με 28,5% ενώ χαμηλότερο ήταν του 2007 με μόλις 3,4%. Η εξήγηση, και στην περίπτωση αυτή, οφείλεται, τουλάχιστον για τα έτη 2007-2008, στο ευνοϊκό οικονομικό κλίμα, στην επιλογή των κ-μ να χρησιμοποιήσουν τους πόρους του ΕΚΤ λόγω μεγαλύτερης εξοικείωσης με τις διαδικασίες του συγκεκριμένου Ταμείου, στην οικονομική αβεβαιότητα εν αναμονή της απόφασης της αρμόδιας για τον προϋπολογισμό αρχής και σε πολιτικές αποφάσεις να μην χρησιμοποιηθεί το ΕΤΠ. Κατά τα έτη 2009-2011, περίοδο κορύφωσης της οικονομικής κρίσης, οπότε και τέθηκε σε εφαρμογή ο τροποποιημένος Κανονισμός, η αύξηση του ποσοστού της κοινοτικής συνδρομής από το 50% στο 65% επέφερε αύξηση και στην απορρόφηση περισσότερων πόρων του ΕΤΠ, ενώ η επαναφορά του στο 50% κατά τα έτη 2012-2013 επέφερε μείωση της χρηματοδότησης. Από το 2014 που μειώθηκε το ετήσιο διαθέσιμο ποσό του ΕΤΠ, εμφανίζονται υψηλότερα ποσοστά απορρόφησης. Η διαφορά μεταξύ αιτηθέντων και εγκριθέντων ποσών προκύπτει από την έγκριση, στο τρέχον έτος, αιτήσεων παρελθόντων ετών.

#### 2.1.4 Εγκεκριμένες αιτήσεις ανά ζητηθέν και εγκριθέν ποσό

Για τις 141 εγκεκριμένες αιτήσεις, η αιτηθείσα συνδρομή ανέρχεται στα 675.101.747 ευρώ και η εγκριθείσα στα 577.135.570, ήτοι στο 85,5%, με υψηλότερη της Γαλλίας με 89.760.859 ευρώ (για 8 αιτήσεις), δεύτερη της Ιρλανδίας με 67.720.204 ευρώ (για 10 αιτήσεις) και χαμηλότερη της Τσεχικής Δημοκρατίας με 323.820 ευρώ (για 1 αίτηση):

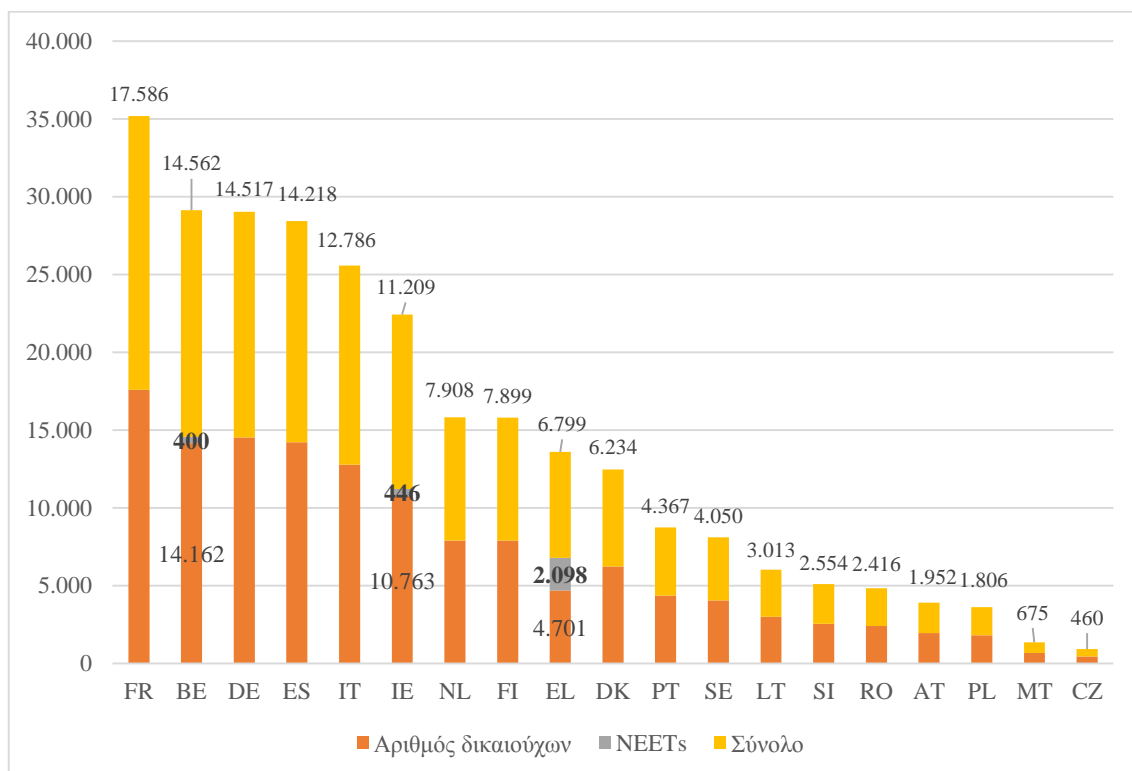
**Διάγραμμα 7: Αιτηθείσα και εγκριθείσα συνδρομή ανά κ-μ, 2007-4<sup>ος</sup> 2016**



### 2.1.5 Εγκεκριμένες αιτήσεις και αριθμός ωφελουμένων

Οι 141 εγκεκριμένες αιτήσεις της περιόδου 2007-4<sup>ος</sup> 2016 αφορούν στην παροχή εξατομικευμένων υπηρεσιών σε 135.011 δικαιούχους και NEETs<sup>76</sup>:

**Διάγραμμα 8: Αριθμός ωφελουμένων από τις δράσεις του ΕΤΠ, ανά κ-μ, 2007-4<sup>ος</sup> 2016**



<sup>76</sup> Βλ. και Πίνακα 41 στο Παράρτημα

Η Γαλλία έρχεται πρώτη στον κατάλογο των κ-μ με ένα σύνολο 17.586 ωφελουμένων (σε 8 αιτήσεις), ακολουθεί το Βέλγιο με 14.562 (σε 13 αιτήσεις) ενώ στην Τσεχική Δημοκρατία εγκρίθηκε βοήθεια για 460 (σε 1 αίτηση).

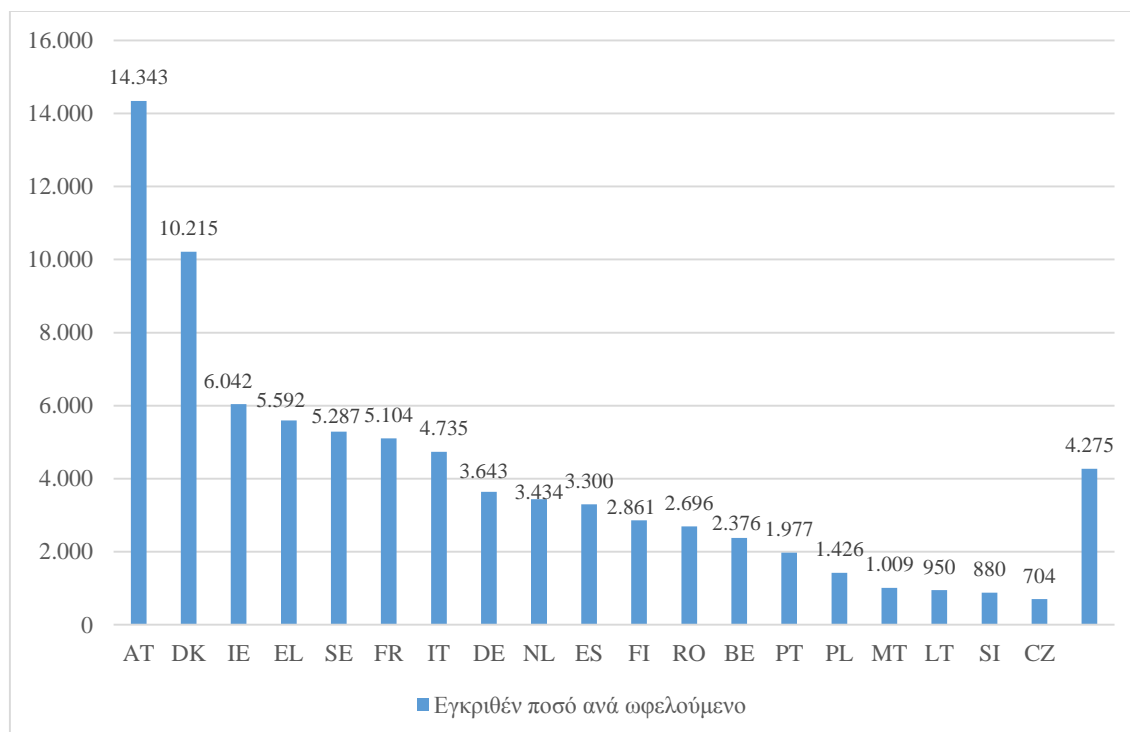
Από το 2014 που δόθηκε στα κ-μ η δυνατότητα ενίσχυσης NEETs μέσω του ΕΤΠ, μόνο 3 έκαναν χρήση, ήτοι το Βέλγιο, η Ιρλανδία και η Ελλάδα, με ποσοστό 2,2% επί του συνόλου των ωφελουμένων (συνολικά, 2.944 άτομα).

16 αιτήσεις αφορούσαν στην παροχή βοήθειας σε πάνω από 2.000 εργαζόμενους έκαστη, 30 αφορούσαν σε 1.000 έως 2.000, 54 αφορούσαν σε 500 έως 1.000 και 41 σε λιγότερους από 500 εργαζόμενους. Η αδυναμία επίτευξης συμφωνίας για τη συνέχιση της «παρέκκλισης λόγω κρίσης» κατά τα έτη 2011-2012, περιόρισε ενδεχομένως τις δυνατότητες συνδρομής της Ε.Ε. σε περισσότερα άτομα.

#### 2.1.6 Εγκριθέν μέσο ποσό ανά ωφελούμενο

Η συνολική εγκεκριμένη συνδρομή των 577.135.570 ευρώ προοριζόταν για την παροχή βοήθειας σε 135.011 ωφελούμενους ήτοι, μέσος όρος ποσού για κάθε έναν, 4.275 ευρώ<sup>77</sup>:

**Διάγραμμα 9: Μέσο εγκριθέν ποσό ανά ωφελούμενο κατά κ-μ, 2007-4<sup>ος</sup> 2016**



<sup>77</sup> Βλ. και Πίνακα 42 στο Παράρτημα

Τα ποσά κυμαίνονται από 704 ευρώ ανά ωφελούμενο (συνολικά 460) στη μοναδική αίτηση της Τσεχικής Δημοκρατίας έως τα 14.343 ευρώ μέσο όρο στις 6 αιτήσεις της Αυστρίας (συνολικά, 1.952 ωφελούμενοι).

Η διαφορά στα ποσά αυτά μπορεί να εξαρτάται από την κατάσταση της πληττόμενης αγοράς εργασίας, τη σοβαρότητα της απόλυσης, την προσωπική κατάσταση στην οποία βρίσκονται οι δικαιούχοι τη δεδομένη στιγμή της απόλυσης και τις ιδιαίτερες ανάγκες τους που θα πρέπει να αντιμετωπιστούν, τα μέτρα τα οποία έχουν ληφθεί από το κ-μ και το είδος και το κόστος παροχής των υπηρεσιών στο οικείο κ-μ.

#### 2.1.7 Εγκεκριμένες αιτήσεις ανά κλάδο οικονομικής δραστηριότητας

Από τις 141 εγκεκριμένες αιτήσεις της περιόδου 2007-4<sup>ος</sup> 2016, το ΕΤΠ έλαβε αιτήσεις που αφορούσαν στην ενίσχυση εργαζομένων σε 39 διαφορετικούς κλάδους οικονομικής δραστηριότητας. Η πλειοψηφία αυτών αφορούσε μεταποιητικές βιομηχανίες, κατασκευές και υπηρεσίες. Τέσσερις κλάδοι μεταποίησης κάλυπταν τον μεγαλύτερο αριθμό αιτήσεων: η αυτοκινητοβιομηχανία (22 αιτήσεις ή 15,6 % του συνόλου), η κατασκευή Η/Υ, ηλεκτρονικών και οπτικών προϊόντων<sup>78</sup> (16 αιτήσεις ή 11,3% του συνόλου), η κατασκευή μηχανημάτων και εξοπλισμού (15 αιτήσεις ή 10,6% του συνόλου) και η κλωστοϋφαντουργία (11 αιτήσεις ή 7,8 % του συνόλου). Περίπου 7,1 % (10 αιτήσεις) προέρχονταν από τον ευρύτερο κατασκευαστικό τομέα που καλύπτει τον οικοδομικό τομέα, δραστηριότητες εξειδικευμένων κατασκευών και δραστηριότητες αρχιτέκτονα και μηχανικού. Για σχεδόν τους μισούς τομείς, το ΕΤΠ έλαβε μόνο μία αίτηση<sup>79</sup>:

---

<sup>78</sup> Στον εν λόγω κλάδο συμπεριλαμβάνονται και η κινητή τηλεφωνία και η κατασκευή ηλεκτρονικών ειδών ευρείας κατανάλωσης

<sup>79</sup> Βλ. και Πίνακα 43 στο Παράρτημα

**Διάγραμμα 10: Αριθμός εγκεκριμένων αιτήσεων ανά κλάδο (NACE αναθ. 2), 2007-4<sup>ος</sup> 2016**

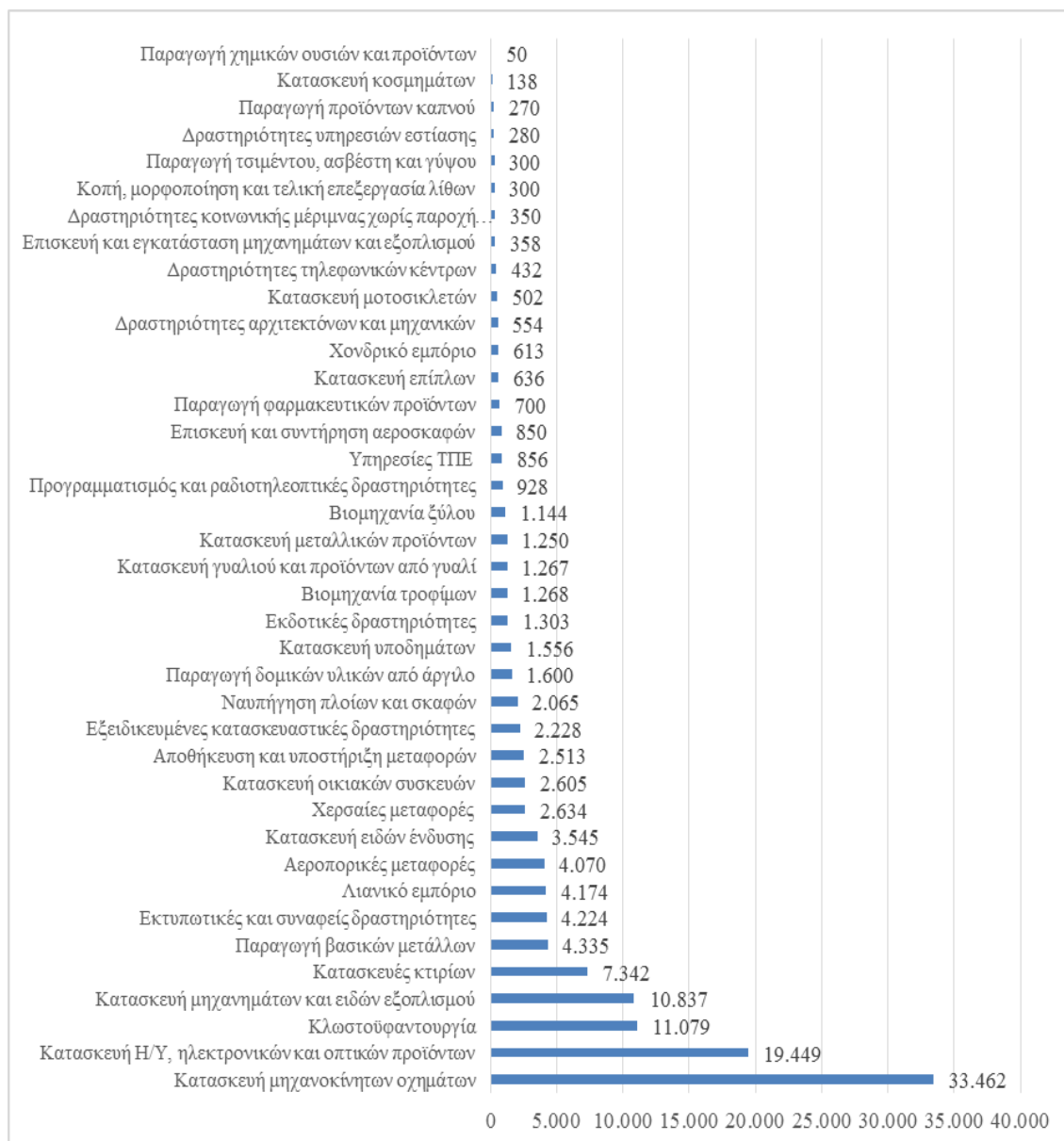




### 2.1.8 Δικαιούχοι ανά κλάδο οικονομικής δραστηριότητας

Η κατανομή των 132.067 εργαζομένων στους 39 τομείς οικονομικής δραστηριότητας, αποτυπώνεται στο Διάγραμμα 11<sup>80</sup>:

**Διάγραμμα 11: Αριθμός εργαζομένων ανά κλάδο οικονομικής δραστηριότητας, 2007-4<sup>ος</sup> 2016**



Οι τομείς που έχουν πληγεί περισσότερο και για τους οποίους ζητήθηκε η συνδρομή του ΕΤΠ είναι, κατά κύριο λόγο, η αυτοκινητοβιομηχανία με 33.462 δικαιούχους εργαζόμενους ή 25,3% του συνόλου, η κατασκευή Η/Υ, ηλεκτρονικών και οπτικών προϊόντων με 19.449 δικαιούχους εργαζόμενους ή 14,7% και η κλωστοϋφαντουργία με 11.079 δικαιούχους

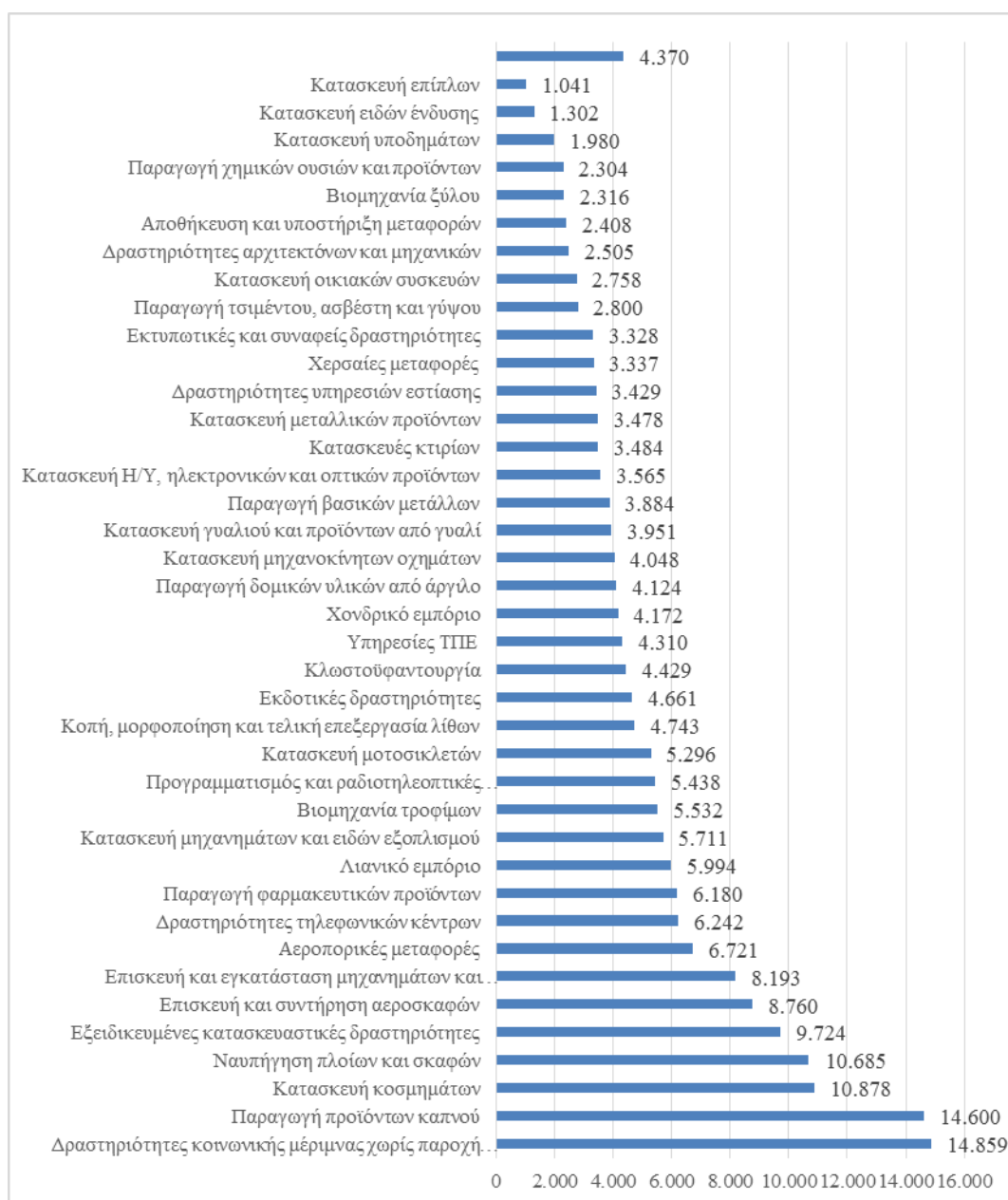
<sup>80</sup> Βλ. και Πίνακα 44 στο Παράρτημα

εργαζόμενους ή το 8,4% του συνόλου. Στα στοιχεία της ενότητας δεν συμπεριλαμβάνονται οι NEETs, καθώς, στην περίπτωση τους, δεν υφίστατο απόλυση.

### 2.1.9 Μέσο ποσό στήριξης των εργαζομένων ανά κλάδο οικονομικής δραστηριότητας

Στο διάγραμμα που ακολουθεί<sup>81</sup>, αποτυπώνεται η μέση στήριξη του ΕΤΠ ανά εργαζόμενο στους κλάδους οικονομικής δραστηριότητας:

**Διάγραμμα 12: Μέσο ποσό στήριξης των εργαζομένων ανά κλάδο οικονομικής δραστηριότητας, 2007-4<sup>ος</sup> 2016**



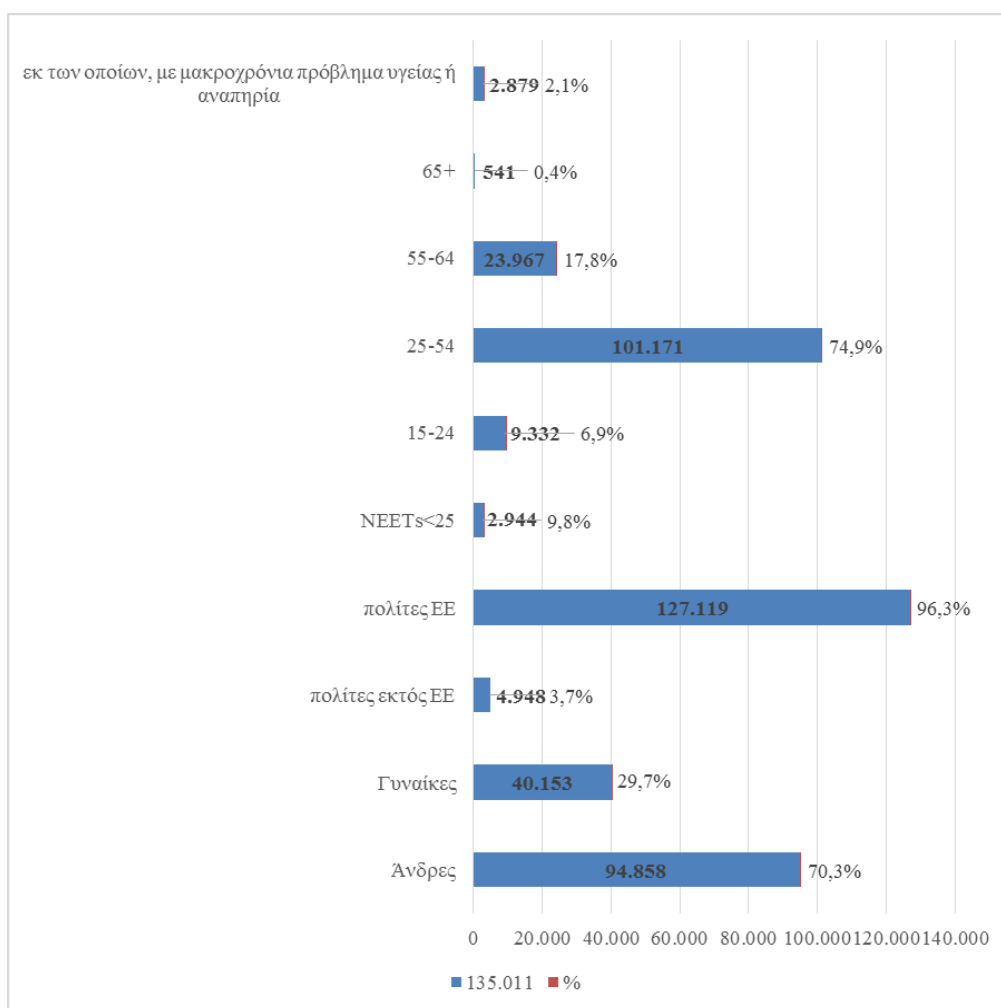
<sup>81</sup> Βλ. και Πίνακα 44 στο Παράρτημα

Οι εργαζόμενοι στις «Δραστηριότητες κοινωνικής μέριμνας χωρίς παροχή καταλύματος» και στην «Παραγωγή προϊόντων καπνού» έλαβαν τα μεγαλύτερα κατά μέσο όρο ποσά στήριξης από το ΕΤΠ με 14.859 ευρώ και 14.600 ευρώ αντίστοιχα ανά εργαζόμενο ενώ οι τομείς «Κατασκευή ειδών ένδυσης» και «Κατασκευή επίπλων» έχουν τα χαμηλότερα κατά μέσο όρο ποσά, με 1.302 και 1.041 ευρώ αντίστοιχα ανά εργαζόμενο. Στα στοιχεία της ενότητας δεν συμπεριλαμβάνονται οι NEETs, καθώς, στην περίπτωση τους, δεν υφίστατο απόλυση.

#### 2.1.10 Στοιχεία των ωφελουμένων από την εγκριθείσα συνεισφορά του ΕΤΠ

Από τα 135.011 άτομα που εγκρίθηκαν να συμμετέχουν στις δράσεις του ΕΤΠ, 40.153 ή 29,7% είναι γυναίκες, 127.119 ή 96,3% είναι πολίτες της Ε.Ε. ενώ στην πλειοψηφία τους ανήκουν στην ηλικιακή ομάδα των 25-54 σε ποσοστό 74,9%. Το ποσοστό 9,8% των NEETs υπολογίζεται στο σύνολο των 29.981 ωφελουμένων της περιόδου 2014-4<sup>ος</sup> 2016.

**Διάγραμμα 13: Στοιχεία συμμετεχόντων, 2007-4<sup>ος</sup> 2016**



Ο αριθμός των ατόμων με αναπηρία, μπορεί να υποδηλώνει σχετική πολιτική των επιχειρήσεων.

## **2.2 Απολογιστικά στοιχεία**

Από τα διαθέσιμα στοιχεία των τελικών εκθέσεων της Επιτροπής μέχρι και το έτος 2014 προκύπτει ότι, από τις 141 υποθέσεις, τα κ-μ έχουν υποβάλλει τις εθνικές εκθέσεις για τις 94<sup>82</sup>.

### **2.2.1 Ωφελούμενοι και συμμετοχή στην απασχόληση**

Οι 30.716 εργαζόμενοι (78,5% των 67.936 ωφελουμένων από τις δράσεις του ΕΤΠ) βρήκαν νέες θέσεις εργασίας ή αυτοαπασχολήθηκαν, κυρίως στους τομείς της αυτοκινητοβιομηχανίας (5.950 άτομα ή 19,3%), της κατασκευής Η/Υ, ηλεκτρονικών και οπτικών προϊόντων (3.712 άτομα ή 12%) και της κλωστοϋφαντουργίας (3.689 άτομα ή 12% επίσης). Η σημασία των ποσοστών αυτών δεν πρέπει να υπερτιμάται καθώς απλά παρέχει μια στιγμιαία αποτύπωση της κατάστασης της απασχόλησης των εργαζομένων κατά τη χρονική στιγμή της συγκέντρωσης των δεδομένων. Δεν παρέχονται επιπλέον πληροφορίες σχετικά με τον κλάδο και τον τύπο της απασχόλησης και την ποιότητα της εργασίας που έχει βρει το άτομο. Σύμφωνα με πληροφορίες που έχουν ληφθεί από διάφορα κ-μ<sup>83</sup>, «τα ποσοστά επανένταξης τείνουν ήδη να είναι υψηλότερα μερικούς μόλις μήνες μετά την υποβολή των τελικών εκθέσεων, ειδικά σε υποθέσεις όπου οι εργαζόμενοι εξακολουθούν να λαμβάνουν εξατομικευμένη βοήθεια πέραν της περιόδου του ΕΤΠ, με έξοδα των ίδιων των κ-μ ή με τη βοήθεια του ΕΚΤ».

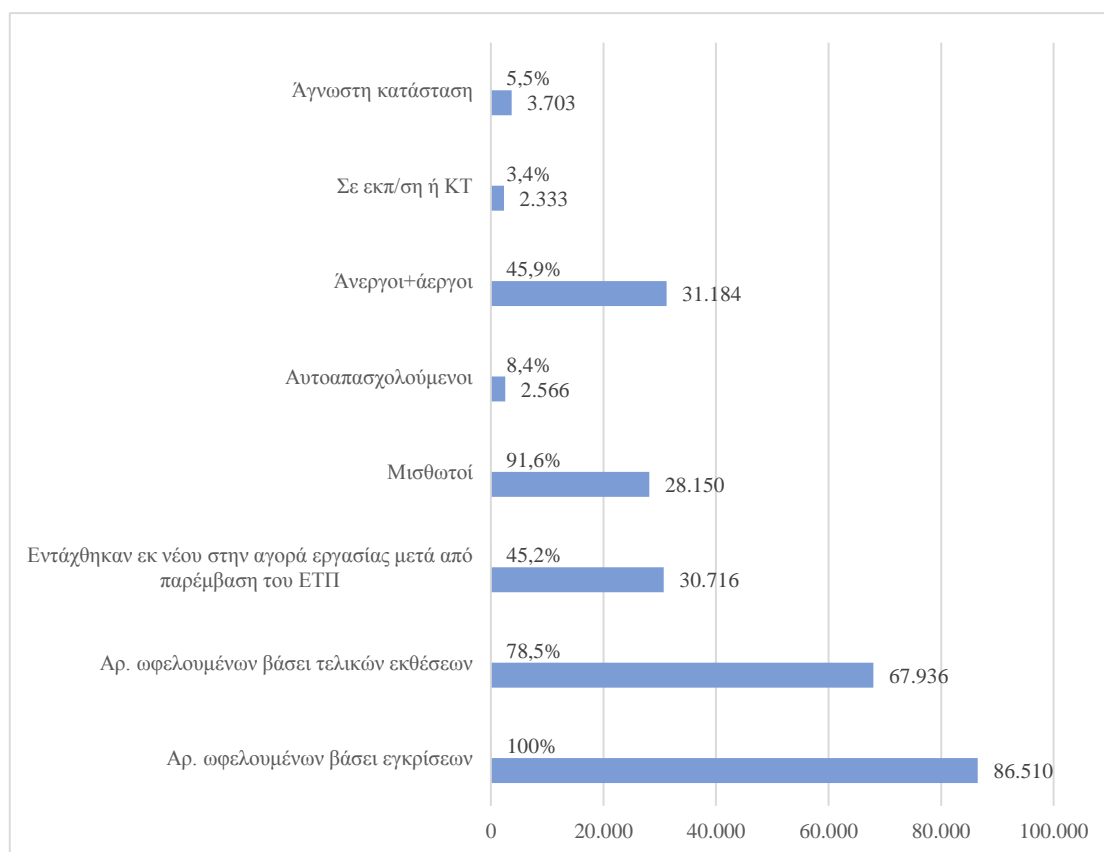
Το 3,4% των ωφελουμένων βρίσκονταν ακόμη σε εκπαίδευση ή κατάρτιση ενώ το 50% σχεδόν ήταν άνεργοι ή ανενεργοί για προσωπικούς λόγους.

---

<sup>82</sup> Βλ. και Πίνακα 45 στο Παράρτημα

<sup>83</sup> Έκθεση ετών 2013-2014, σελ. 17

**Διάγραμμα 14: Κατάσταση ωφελούμενων σε 94/141 υποθέσεις**



Όσον αφορά στη διαφορά του 21,5% των ατόμων που τελικά δεν συμμετείχαν στις δράσεις, μπορεί να οφείλεται σε απόφαση του αιτούντος κ-μ να στοχοθετήσει τη στήριξη σε όσους αντιμετωπίζουν εξαιρετικές δυσκολίες στο να παραμείνουν στην αγορά εργασίας ή σε υπερεκτίμηση του αριθμού αυτών που πράγματι χρήζουν βοήθειας.

### 2.2.2 Ωφελούμενοι στις δράσεις Πολιτικής της Αγοράς Εργασίας (ΠΑΕ)

Οι εγκριθείσες δράσεις και στις 141 συνεισφορές του ΕΤΠ που χορηγήθηκαν κατά την περίοδο αναφοράς, στοχεύουν στην επανένταξη των απολυμένων εργαζόμενων στην αγορά εργασίας. Αφορούν κυρίως εντατική, εξατομικευμένη βοήθεια για αναζήτηση εργασίας και διαχείριση ατομικών περιπτώσεων, ποικίλη επαγγελματική κατάρτιση, μέτρα εκ νέου κατάρτισης και αύξησης των δεξιοτήτων, διάφορα προσωρινά οικονομικά κίνητρα/επιδόματα κατά τη διάρκεια της αναζήτησης εργασίας, μέτρα κατάρτισης και άλλα ενεργητικά μέτρα στην αγορά εργασίας έως την περίοδο της πραγματικής επανένταξης στην εργασία και άλλους τύπους δραστηριοτήτων όπως προώθηση της επιχειρηματικότητας και υποστηριζόμενη απασχόληση.

Από τις 94 υποθέσεις του κεφαλαίου 2.2.1, τα απολογιστικά στοιχεία για το είδος των παρασχεθέντων υπηρεσιών και μέτρων, καθώς και το κόστος αυτών, αποτυπώνονται στον Πίνακα 4:

**Πίνακας 4: Δράσεις που χρηματοδοτήθηκαν κατά τα έτη 2007-2011, σύμφωνα με την ταξινόμηση της EUROSTAT**

Έτος	Αρ. υποθέσεων	Αρ. ωφελουμένων	Ατομική βοήθεια	Επιδόματα αναζήτησης εργασίας	Επιδόματα κινητικότητας	Λοιπά επιδόματα (πχ μαθητείας, χορηγήσεις)	Κατάρτιση και επανακατάρτιση	Επιδόματα κατάρτισης	Αποζημιώσεις κατά τη διάρκεια κατάρτισης ή άλλων ενεργητικών μέτρων στην αγορά εργασίας	Κίνητρα απασχόλησης και πρόσληψης	Υποστηρίξιμη απασχόληση και επανεκπαίδευση	Κίνητρα για την έναρξη επιχειρηματικής δραστηριότητας	Άμεση δημιουργία θέσεων εργασίας	Επιδόματα κάλυψης των απολύτως προσιτών αναγκών, με ταυτόχρονη συμμετοχή σε ενεργητικά μέτρα	*
															**
															***
2007	8	8.492	7.345	5.541	96	0	2.021	314	0	909	6	163	0	0	17.971.468
			306.623	0	0	0	2.715.632	13.476.688	0	1.146.050	0	326.475	0	0	17.971.468
			1,7%				15,1%	75,0%		6,4%		1,8%			100%
2008	5	4.681	4.681	1.646	1.450	1.589	2.417	207	0	269	0	215	7	0	13.877.488
			4.519.185	26.018.804	0	0	7.899.843	3.033.250	0	4.709.608	0	1.076.119	0	0	47.256.809
			9,6%	55,1%			16,7%	6,4%		10,0%		2,3%			100%
2009	6	7.253	6.693	0	0	147	5.726	417	0	44	71	587	0	1.305	20.187.552
			9.406.680	174.600	2.528.400	845.200	35.806.540	12.579.650	13.077.200	2.577.500	281.600	4.747.825	594.000	0	82.619.195
			11,4%	0,2%	3,1%	1,0%	43,3%	15,2%	15,8%	3,1%	0,3%	5,7%	0,7%		100%
<b>19</b>	<b>20.426</b>	<b>18.719</b>	<b>7.187</b>	<b>1.546</b>	<b>1.736</b>	<b>10.164</b>	<b>938</b>		<b>1.222</b>	<b>77</b>	<b>965</b>	<b>7</b>	<b>1.305</b>		
*	αφορά στις δαπάνες για τις συγκεκριμένες 8, 5 και 6 υποθέσεις αντίστοιχα														
**	αφορά στις δαπάνες για τις υποθέσεις του έτους που έχουν κλείσει αλλά δεν υπάρχουν στοιχεία														
***	ποσοστό επί του συνολικού ποσού του έτους														

Τα στοιχεία των 19 ως άνω υποθέσεων, είναι και τα μοναδικά που περιλαμβάνονται στις τελικές εκθέσεις, μέχρι και το 2011. Έστω και εξ αυτών, βλέπουμε ότι, από τα 20.426 άτομα έλαβαν ατομική βοήθεια<sup>84</sup> τα 18.719 ήτοι το 92%, εκ των οποίων το 54% συμμετείχε σε προγράμματα κατάρτισης και επανακατάρτισης και το 38% έλαβε επιδόματα αναζήτησης εργασίας.

### 2.2.3 Χρήση χορηγηθεισών συνεισφορών

Η διαφορά μεταξύ αρχικών και τελικών ωφελουμένων επέφερε και αντίστοιχη μείωση στη συνδρομή του ΕΤΠ. Σε 31 υποθέσεις για τις οποίες υπάρχουν στοιχεία για το κλείσιμο της χρηματοδοτικής συνεισφοράς, μεταξύ 2007-2011, από τη χορηγηθείσα συνεισφορά των 155.495.086 ευρώ δαπανήθηκαν 90.103.727 ευρώ για την ενίσχυση 27.417 ατόμων από 33.134:

<sup>84</sup> Περιλαμβάνει ατομική βοήθεια για την αναζήτηση εργασίας, επαγγελματικό προσανατολισμό, πιστοποίηση επαγγελματικών προσόντων, ατομικά σχέδια δράσης, υπηρεσίες ανοιχτής πληροφόρησης για τους ζητούντες εργασία κ.άλ.

**Πίνακας 5: Υποθέσεις για τις οποίες υποβλήθηκε τελική έκθεση**

α/α	Έτος	Αριθμός υπόθεσης	Αριθμός ωφελουμένων έγκρισης	Χορηγηθείσα συνεισφορά ΕΤΠ	Αριθμός ωφελουμένων κλεισίματος	Τελικές δαπάνες ΕΤΠ, βάσει οικονομικής έκθεσης
1	2007	EGF/2007/001	267	2.558.250	256	2.353.583
2	2007	EGF/2007/003	3.303	12.766.150	2.528	10.273.723
3	2007	EGF/2007/004	915	2.028.538	921	1.321.253
4	2007	EGF/2007/005	1.044	10.971.000	1.044	1.686.211
5	2007	EGF/2007/006	1.537	7.798.750	1.298	1.250.079
6	2007	EGF/2007/007	1.816	12.534.125	1.215	591.331
7	2007	EGF/2007/008	675	681.207	672	318.920
8	2007	EGF/2007/010	1.122	2.425.675	558	458.045
9	2008	EGF/2008/001	1.558	3.854.200	1.352	803.279
10	2008	EGF/2008/002	1.589	10.471.778	1.589	10.319.648
11	2008	EGF/2008/003	600	298.994	619	296.385
12	2008	EGF/2008/004	588	2.694.300	534	1.926.060
13	2008	EGF/2008/005	1.100	3.306.750	587	532.116
14	2009	EGF/2009/001	1.000	832.800	720	246.492
15	2009	EGF/2009/002	1.316	5.553.850	1.305	5.135.646
16	2009	EGF/2009/004	1.568	7.519.625	508	144.829
17	2009	EGF/2009/005	631	1.679.249	356	132.287
18	2009	EGF/2009/007	1.500	9.839.674	1.775	5.675.558
19	2009	EGF/2009/008	2.400	14.831.050	2.589	8.852.739
20	2009	EGF/2009/009	400	5.705.635	327	5.562.668
21	2009	EGF/2009/010	480	258.163	457	256.751
22	2009	EGF/2009/013	1.793	6.199.341	1.740	6.199.341
23	2009	EGF/2009/014	1.600	6.598.735	1.655	6.045.844
24	2010	EGF/2010/004	590	633.077	253	206.467
25	2010	EGF/2010/006	189	114.250	114	86.800
26	2010	EGF/2010/007	356	8.284.908	283	5.152.142
27	2010	EGF/2010/008	74	1.221.128	26	441.646
28	2011	EGF/2011/010	270	3.941.999	193	3.941.999
29	2011	EGF/2011/016	856	3.689.474	485	3.689.474
30	2011	EGF/2011/023	1.517	5.037.481	1.300	5.037.481
31	2011	EGF/2011/025	480	1.164.930	158	1.164.930
		<b>ΣΥΝΟΛΑ:</b>	<b>33.134</b>	<b>155.495.086</b>	<b>27.417</b>	<b>90.103.727</b>

Ο λόγος μπορεί να οφείλεται, εκτός από την υπερεκτίμηση του αριθμού αυτών που πράγματι χρήζουν βοήθειας, στο γεγονός ότι ορισμένοι εργαζόμενοι μπορεί να προτιμούν μέτρα μικρότερου κόστους αντί για μέτρα μεγαλύτερου κόστους ή μπορεί να συμμετέχουν σε κάποιο μέτρο για μικρότερη χρονική περίοδο από την αρχικά αναμενόμενη επειδή βρίσκουν στο μεταξύ νέα εργασία ή γιατί, τα πρώτα χρόνια ιδίως, παρουσιάζονταν καθυστερήσεις στην έναρξη εκτέλεσης των δράσεων. Με την απόκτηση εμπειρίας, τα ποσοστά ανάκτησης μειώνονται με την πάροδο του χρόνου.

### 2.3 Χρόνος έγκρισης των αιτήσεων

Όπως αποτυπώνεται και στον Πίνακα 40 του Παραρτήματος, από τον χρόνο υποβολής της αίτησης χρηματοδότησης έως την έγκριση χορήγησης της χρηματοδοτικής συνεισφοράς, έχει μεσολαβήσει διάστημα από 3 έως 32 μήνες. Τούτο οφείλεται ενδεχομένως στην περιπλοκότητα της αίτησης, στη δυσκολία του κ-μ να ανταποκριθεί στις παρατηρήσεις επί της αίτησης της Επιτροπής και να χορηγήσει συμπληρωματικά στοιχεία καθώς και στη χρονοβόρα διαδικασία λήψης αποφάσεων από τα θεσμικά όργανα της Ε.Ε. Το ζήτημα αυτό απασχόλησε αρκετά την Ε.Ε., προκειμένου να καταστήσει πράγματι το ΕΤΠ ένα εργαλείο αλληλεγγύης με ταχεία ανταπόκριση στην κρίση. Για το λόγο αυτό, η διαδικασία έγκρισης απλουστεύθηκε, ενώ στα άρθρα 8 και 15 του Καν. 1309/2013 προβλέπονται συγκεκριμένες και αυστηρές ημερομηνίες για τις διαδικασίες αξιολόγησης και έγκρισης της αίτησης καθώς και της διαδικασίας του προϋπολογισμού.

### 2.4 Ενέργειες Τεχνικής Βοήθειας

Από το 2009 (που τέθηκε σε εφαρμογή η γραμμή του προϋπολογισμού για την τεχνική βοήθεια του ΕΤΠ) έως το 2014, διατέθηκαν περί τα 3 εκ. ευρώ σε δράσεις πληροφόρησης και δημοσιότητας όπως η δημιουργία της ιστοσελίδας <http://ec.europa.eu/egf>, η σύνταξη 2<sup>85</sup> στατιστικών πορτρέτων του ΕΤΠ, η σύνταξη της δημοσίευσης με τίτλο «Το ΕΤΠ εν δράσει – Παραδείγματα ευκαιριών που έχει δημιουργήσει το ΕΤΠ» όπου περιλαμβάνονται καλές πρακτικές καθώς και προσωπικές ιστορίες εργαζομένων που επωφελήθηκαν των δράσεων του, η αξιολόγηση της περιόδου 2007-2014 και οι τεχνικές συναντήσεις με τους εκπροσώπους των κ-μ<sup>86</sup> και άλλων ενδιαφερομένων.

---

<sup>85</sup> Statistical portrait of the EGF 2007-2010, [http://csdle.lex.unict.it/Archive/LW/Data%20reports%20and%20studies/Reports%20and%20%20communication%20from%20EU%20Commission/20110913-054033\\_EGF-Statistical-Portrait\\_Sep10pdf.pdf](http://csdle.lex.unict.it/Archive/LW/Data%20reports%20and%20studies/Reports%20and%20%20communication%20from%20EU%20Commission/20110913-054033_EGF-Statistical-Portrait_Sep10pdf.pdf) και Statistical portrait of the EGF 2007-2011, [http://csdle.lex.unict.it/Archive/LW/Data%20reports%20and%20studies/Reports%20and%20%20communication%20from%20EU%20Commission/20120904-015613\\_Statistical-portrait-of-the-EGF-2007-2011\\_Setp12pdf.pdf](http://csdle.lex.unict.it/Archive/LW/Data%20reports%20and%20studies/Reports%20and%20%20communication%20from%20EU%20Commission/20120904-015613_Statistical-portrait-of-the-EGF-2007-2011_Setp12pdf.pdf)

<sup>86</sup> «Ομάδα εμπειρογνομών για τους αρμόδιους επικοινωνίας σχετικά με το Ευρωπαϊκό Ταμείο για την Προσαρμογή στην Παγκοσμιοποίηση» ή εν συντομία «Αρμόδιοι επικοινωνίας για το ΕΤΠ»



## ΚΕΦΑΛΑΙΟ 3 – Η κινητοποίηση του ΕΤΠ στην Ελλάδα

### 3.1 Θεσμικό πλαίσιο της Αρχής Διαχείρισης του ΕΤΠ

Το ΕΤΠ εξ αντικειμένου, αποτέλεσε αρμοδιότητα του ΥΠΕΚΑΑ<sup>87</sup> από το 2007. Εξ αρχής αποτέλεσε ζήτημα η Υπηρεσία που θα αναλάμβανε τη λειτουργία του, καθόσον η Κεντρική Υπηρεσία του Υπουργείου δεν διέθετε το εξειδικευμένο και έμπειρο προσωπικό και τις διαδικασίες για τον σκοπό αυτό. Η εντολή διερεύνησης του τρόπου λειτουργίας και εφαρμογής του ΕΤΠ δόθηκε προσωπικά στη συγγραφέα, υπό την ιδιότητα της Προϊσταμένης της Μονάδας Α΄, Συντονισμού των ΠΕΠ, της ΕΥΣΕΚΤ. Η διερεύνηση έδειξε το νομικό κενό που υπήρχε στις αρμοδιότητες του Υπουργείου και της ΓΓΔΚΑΠ για την υλοποίηση έργων εκτός ΕΚΤ. Με το άρθρο 37 του Ν. 3762/2009 (ΦΕΚ Α 759), δόθηκε η δυνατότητα στον Υπουργό να ορίζει με απόφασή του τους φορείς εκτέλεσης για δράσεις ανθρώπινων πόρων που χρηματοδοτούνται από κοινοτικούς ή εθνικούς πόρους, αρμοδιότητας ΥΠΑΚΠ ή με ΚΥΑ, στην περίπτωση συναρμοδιότητας με άλλα Υπουργεία.

Με την αρ. 36952/1275/20-5-2008 (ΦΕΚ Β 986) ΚΥΑ για την αναδιάρθρωση της ΕΥΣΕΚΤ, δόθηκε θεσμικά στη Μονάδα Β<sup>88</sup>, Συντονισμού και Διαχείρισης Άλλων Πόρων Ανάπτυξης Ανθρώπινου Δυναμικού, η δυνατότητα διαχείρισης του ΕΤΠ. Το 2009 συστάθηκε ΟΔΕ με σκοπό την εκπόνηση και έκδοση Συστήματος Διαχείρισης, Αξιολόγησης, Παρακολούθησης και Ελέγχου - Διαδικασία Εφαρμογής των ενεργειών που συγχρηματοδοτούνται από το ΕΤΠ, το οποίο δημοσιεύθηκε στις 21 Μαΐου 2010 (ΦΕΚ Β 692). Στο άρθρο 1 παρ. 2 αυτής, η ΕΥΣΕΚΤ ορίστηκε Αρχή Διαχείρισης του ΕΤΠ<sup>89</sup>. Ορίστηκαν επίσης οι Αρχές Πιστοποίησης και Ελέγχου<sup>90</sup>. Στις 20 Απριλίου 2011 η εν λόγω ΚΥΑ τροποποιήθηκε (ΦΕΚ Β 1110) με σκοπό τον ορισμό Δικαιούχων για τις ενέργειες του ΕΤΠ και τη δυνατότητα εκχώρησης σε αυτούς, μέρους των αρμοδιοτήτων της Αρχής Διαχείρισης.

Με το άρθρο 63 του 4331/2-7-15 (ΦΕΚ Α 69), με το οποίο τροποποιήθηκε το άρθρο 45 του Ν. 4314/2014 (ΦΕΚ Α 265), Εθνική Αρχή Συντονισμού της Εφαρμογής του ΕΤΠ 2014-2020

---

<sup>87</sup> Υπουργείο Απασχόλησης και Κοινωνικής Προστασίας μέχρι το 2009, Εργασίας και Κοινωνικής Ασφάλισης έως το 2012, Εργασίας, Κοινωνικής Ασφάλισης και Πρόνοιας έως το 2015, Εργασίας, Κοινωνικής Ασφάλισης και Κοινωνικής Αλληλεγγύης σήμερα

<sup>88</sup> Ήταν η πρώην Μονάδα Α, καθώς με τις αλλαγές που επήλθαν στο ΕΣΠΑ 2007-2013, τα ΠΕΠ έγιναν μονοταμειακά, το ΕΚΤ χειριζόταν σε κεντρικό επίπεδο και ήταν αναγκαία η σύσταση μιας Μονάδας που να διαχειρίζεται όλα τα έργα εκτός ΕΚΤ, όπως το PROGRESS, διάφορα Ευρωπαϊκά Έτη όπως το 2007, Ίσων Ευκαιριών για Όλους, 2010, Έτος για την Καταπολέμηση της Φτώχειας και του Κοινωνικού Αποκλεισμού, 2011, Έτος Ενεργού Γήρανσης και το ΕΤΠ

<sup>89</sup> Απαίτηση που προβλεπόταν στο άρθρο 5 παρ. 2ζ του Καν. 1927/2006

<sup>90</sup> Ειδική Υπηρεσία Αρχή Πληρωμής και Επιτροπή Δημοσιονομικού Ελέγχου αντίστοιχα

και Διαχειριστική Αρχή ορίστηκε η Επιτελική Δομή ΕΣΠΑ της ΓΓΔΚΑΠ του ΥΠΕΚΑΑ και μέχρι τη σύσταση αυτής, καθήκοντα ασκεί η ΕΥΣΕΚΤ<sup>91</sup>.

Στις 22 Ιουλίου 2015 εκδόθηκε η αρ. 5.20263/5.15444 (ΦΕΚ Β 1565) ΚΥΑ των τριών συναρμόδιων Υπουργών, ΥΠΕΚΑΑ, ΥΠΟΥΝΤ και Οικονομικών σχετικά με το «Σύστημα προγραμματισμού, αξιολόγησης, διαχείρισης, παρακολούθησης και ελέγχου της υλοποίησης των ενεργειών που συγχρηματοδοτούνται από το ΕΤΠ 2014-2020».

Η πρώτη επίσημη παρουσίαση του ΕΤΠ στην Ελλάδα πραγματοποιήθηκε στις 3 Φεβρουαρίου 2008 στην Αίγλη Ζαπτείου, από την τότε Υφυπουργό Απασχόλησης και Κοινωνικής Προστασίας, με τη συμμετοχή εκπροσώπων Υπουργείων, Οργανισμών και κοινωνικών εταίρων. Παρά τις προσπάθειες των υπηρεσιακών παραγόντων του Υπουργείου, η καθυστέρηση της ενεργοποίησης ευθύνονταν, σε σημαντικό βαθμό και εκτός από το θεσμικό κενό των αρμοδιοτήτων, στην έλλειψη συστήματος εντοπισμού των απολύσεων που ικανοποιούσαν τα κριτήρια του Καν. 1927/2006, στον μη ικανοποιητικό συντονισμό μεταξύ των συναρμόδιων Υπηρεσιών και λοιπών φορέων, στη συχνή αλλαγή της πολιτικής ηγεσίας του Υπουργείου<sup>92</sup> και στο ποσοστό συγχρηματοδότησης του ΕΤΠ που θεωρούνταν μη ελκυστικό σε σχέση με αυτό του ΕΚΤ, με ταυτόχρονη υποχρέωση εξασφάλισης μιας υψηλής εθνικής συμμετοχής σε καθεστώς αβέβαιης έγκρισης.

### 3.2 Υποβληθείσες αιτήσεις

Η πρώτη αίτηση της Ελλάδας για χρηματοδότηση από το ΕΤΠ υποβλήθηκε το 2011. Οι υπόλοιπες έξι υποβλήθηκαν κατά τα έτη 2014-2015<sup>93</sup>:

---

<sup>91</sup> Με τον Ν. 4314/2014 (ΦΕΚ Α 265), η ΕΥΣΕΚΤ υπάχθηκε στο Υπουργείο Οικονομίας, Ανάπτυξης και Τουρισμού

<sup>92</sup> Το 2007 διετέλεσαν 3 Υπουργοί: Σ. Τσιτουρίδης, 15.2.2006-30.4.2007, Β. Μαγγίνας, 30.4.2007-17.12.2007, Φ. Πετραλιά, 17.12.07-7.10.09 και στη συνέχεια Αν. Λοβέρδος, 7.10.2009-7.9.2010 και Λ. Κατσέλη, 7.9.2010-17.6.2011

<sup>93</sup> Ήδη εξετάζεται από το ΥΠΕΚΑΑ η υποβολή αίτησης συνδρομής για τους 450 απολυμένους της αλυσίδας καταστημάτων «ΗΛΕΚΤΡΟΝΙΚΗ ΑΘΗΝΩΝ», μετά το πρόσφατο «λουκέτο» της εταιρείας

**Πίνακας 6: Συγκεντρωτικά στοιχεία των ελληνικών αιτήσεων στο ΕΤΠ**

Έτος	α/α ΕΤΠ	Υπόθεση	Ημ/νία αίτησης	Τομέας που πλήττεται	Εθνική συμμετοχή	Εγκριθείσα υποστήριξη από το ΕΤΠ	Κριτήριο παρέμβασης (άρ. 2 του Καν. 1927/2006 ή άρ. 4 του Καν. 1309/2013)	Εμπόριο/Κρίση	Ημ/νία απόφασης χρηματοδότησης	Απόφαση χρηματοδότησης της Επιτροπής	Ωφελούμενοι
2011	EGF/2011/004	ALDI Hellas	10/5/2011	Λιανικό εμπόριο	1.571.500	2.918.500	α	Κ	16/11/2011	22/9/2011	464
2014	EGF/2014/001	Nutriart S.A.	5/2/2014	Τρόφιμα	4.064.000	6.096.000	α	Κ	25/9/2014	25/6/2014	1.013
2014	EGF/2014/009	Sprider Stores	6/6/2014	Λιανικό εμπόριο	4.860.600	7.290.900	α	Κ	26/11/2014	7/10/2014	1.311
2014	EGF/2014/013	Odyssefs Fokas	29/7/2014	Λιανικό εμπόριο	4.296.000	6.444.000	α	Κ	17/12/2014	11/11/2014	1.100
2014	EGF/2014/015	Attica publishing activities	4/9/2014	Ενημέρωση και επικοινωνία	2.497.800	3.746.700	β	Κ	15/4/2015	3/2/2015	705
2014	EGF/2014/018	Attica Broadcasting	4/9/2014	Προγραμματισμός και ραδιοτηλεοπτικές εκπομπές	3.364.000	5.046.000	β	Κ	15/4/2015	3/2/2015	928
2015	EGF/2015/011 (EGF/2015/008)	Supermarket Larissa	26/11/2015	Λιανικό εμπόριο	4.320.000	6.480.000	α	Κ	Ιουν-16	14/4/2016	1.100
<b>ΣΥΝΟΛΟ:</b>					<b>24.973.900</b>	<b>38.022.100</b>					<b>6.621</b>

Σημ: οι ωφελούμενοι της Υπόθεσης Aldi είναι οι τελικοί

Όπως φαίνεται και στον Πίνακα 6, οι 5 αφορούν στο κριτήριο α<sup>94</sup> και οι 2 αφορούν στο κριτήριο β<sup>95</sup>.

Η απόφαση χρηματοδότησης της υπόθεσης Supermarkets Larissa εγκρίθηκε πρόσφατα, στις 14.4.2016. Έως το τέλος Ιουνίου θα εγκριθεί και η απόφαση από την αρχή προϋπολογισμού. Μαζί με το ποσό αυτό, η Ελλάδα θα έχει λάβει 38.022.100 ευρώ συνδρομή ΕΤΠ για την ενίσχυση 4.523 απολυμένων από τις ως άνω εταιρείες και 2.098 NEETs. Μαζί με την εθνική συμμετοχή των 24.973.900 ευρώ, το συνολικό κόστος των δράσεων ανέρχεται στα 62.996.000 ευρώ ήτοι 9.515 ευρώ μέσο ποσό ανά ωφελούμενο.

### 3.2.1 Κοινά σημεία των αιτήσεων

Και οι 7 αιτήσεις έχουν υποβληθεί υπό το κριτήριο της οικονομικής και χρηματοπιστωτικής κρίσης. Οι ελληνικές αρχές τεκμηρίωσαν τη συνάφεια των απολύσεων παραθέτοντας σειρά στοιχείων που αποδείκνυαν τις καταστροφικές της συνέπειες στην ελληνική οικονομία η οποία, από το 2008 και μετά, βρίσκεται σε κατάσταση βαθιάς ύφεσης: τη μείωση του ΑΕΠ, της δημόσιας και ιδιωτικής κατανάλωσης και την αύξηση της ανεργίας. Επιπλέον, η λήψη αντιλαϊκών μέτρων όπως η αύξηση της φορολογίας και η μείωση των μισθών στον ιδιωτικό και στον δημόσιο τομέα οδήγησαν χιλιάδες επιχειρήσεις σε οριστική παύση των δραστηριοτήτων τους και χιλιάδες ανθρώπους στην ανεργία.

Τα συμβάντα που οδήγησαν σε απολύσεις και παύση δραστηριότητας είναι δύο: η μείωση του διαθέσιμου εισοδήματος των νοικοκυριών και η κατακόρυφη πτώση χορήγησης δανείων

<sup>94</sup> 500 απολύσεις εργαζομένων λόγω πλεονασμού ή παύση δραστηριότητας μη μισθωτών, κατά τη διάρκεια περιόδου αναφοράς 4 μηνών, σε επιχείρηση κ-μ, συμπεριλαμβανομένων απολύσεων εργαζομένων ή παύσης δραστηριότητας μη μισθωτών μεταξύ των προμηθευτών και των κατόντη παραγωγών της

<sup>95</sup> Απολύσεις λόγω πλεονασμού τουλάχιστον 500 εργαζομένων ή μη μισθωτών των οποίων η δραστηριότητα τερματίστηκε, σε περίοδο 9 μηνών, ιδιαίτερα σε ΜμΕ του ίδιου οικονομικού κλάδου, σε μία περιφέρεια ή σε δύο όμορες περιφέρειες σε επίπεδο NUTS II

από τις τράπεζες προς τις επιχειρήσεις. Στην περίπτωση της Nutriart S.A. προστέθηκε και ένα τρίτο συμβάν, οι μεγάλες (έως 6 μήνες) καθυστερήσεις πληρωμών των πελατών της προς αυτή. Η μείωση της αγοραστικής δύναμης των ελληνικών νοικοκυριών προκάλεσε κατακόρυφη πτώση στη ζήτηση προϊόντων εκτός των βασικών ειδών διατροφής.

Η μείωση του κύκλου εργασιών σε συνδυασμό με τη συρρίκνωση της πίστωσης κατέστησαν ατελέσφορες τις προσπάθειες της Nutriart, της Sprider Stores και της Odyssefs Fokas να βρουν λύση και οδήγησαν τις εν λόγω επιχειρήσεις στο αίτημα υπαγωγής στην πτωχευτική διαδικασία και στις επακόλουθες απολύσεις.

Τα ενεργητικά μέτρα απασχόλησης που περιλαμβάνονται σε κάθε αίτηση, διαμορφώθηκαν σε στενή συνεργασία της Αρχής Διαχείρισης με τους εκπροσώπους των εργαζομένων και των κοινωνικών εταίρων και απεικονίζουν τις πραγματικές ανάγκες των εργαζομένων και τις ιδιαιτερότητες της τοπικής αγοράς εργασίας.

Οι ελληνικές αρχές δεσμεύτηκαν, μεταξύ άλλων, ότι όλες οι επιχειρήσεις συμμορφώθηκαν με τις νομικές υποχρεώσεις τους που διέπουν τις ομαδικές απολύσεις και έχουν δώσει τις ανάλογες παροχές στους εργαζομένους τους κι ότι όλες οι προς υλοποίηση δράσεις δεν θα λάβουν διπλή χρηματοδότηση.

Τα ποσά τεχνικής βοήθειας, ύψους 210.000-224.000 ευρώ, περιλαμβάνουν δραστηριότητες προετοιμασίας, διαχείρισης, ενημέρωσης και δημοσιότητας, ελέγχου και υποβολής εκθέσεων.

### 3.2.2 Υπόθεση Aldi Hellas (EGF/2011/004)

Η αίτηση υποβλήθηκε στις 10.5.2011 και αφορούσε στην παροχή βοήθειας σε 569 εργαζόμενους που απολύθηκαν από την επιχείρηση Aldi Hellas Supermarket Συμμετοχική Ε.Π.Ε & ΣΙΑ Ε.Ε. και σε 73 του προμηθευτή της Thessaloniki Logistics A.E., συνολικά 642, εκ των οποίων οι 554 απολύθηκαν κατά την 4μηνη περίοδο 4 Νοεμβρίου 2010-4 Μαρτίου 2011 και οι 88 πριν την περίοδο αναφοράς. Η επιχείρηση λειτουργούσε στον οικονομικό τομέα που ταξινομείται σύμφωνα με τη NACE αναθ. 2 στον κλάδο 47 «Λιανικό εμπόριο», κυρίως στις περιφέρειες επιπέδου NUTS 2 της Κεντρικής Μακεδονίας (EL 12) και της Αττικής (EL 30).

Η φθινή αλυσίδα σουπερμάρκετ Aldi εγκαινίασε τα πρώτα της καταστήματα στην Ελλάδα το 2008<sup>96</sup>. Η μείωση της αγοραστικής δύναμης των ελληνικών νοικοκυριών επέφερε μείωση της κατανάλωσης στον τομέα των λιανικών πωλήσεων γενικά και στα σουπερμάρκετ ειδικότερα. Η Aldi, που ήταν νέα επιχείρηση στην Ελλάδα, δεν κατόρθωσε να επιτύχει τις

---

<sup>96</sup> Λεπτομέρειες στο κεφ. 4

αναγκαίες οικονομίες κλίμακας και έκλεισε όλα τα καταστήματα και τα κέντρα διοικητικής μέριμνας που είχε και στην υπόλοιπη χώρα (Ανατολική Μακεδονία-Θράκη, Δυτική Μακεδονία, Ήπειρο, Δυτική Ελλάδα, Στερεά Ελλάδα και Πελοπόννησο).

Η συντονισμένη δέσμη εξατομικευμένων υπηρεσιών<sup>97</sup> καταρτίστηκε σε συνεργασία με εκπροσώπους των εργαζομένων και της επιχείρησης, το ΙΝΕ/ΓΣΕΕ, την οργάνωση των εργοδοτών ΣΕΛΠΕ (Σύνδεσμος Επιχειρήσεων Λιανικής Πώλησης Ελλάδος), το ΙΚΑ και τον ΟΑΕΔ. Το έργο υλοποιήθηκε με εκχώρηση μέρους των αρμοδιοτήτων της Αρχής Διαχείρισης στο ΙΝΕ/ΓΣΕΕ<sup>98</sup>, δυνάμει του άρθρου 1 της αρ. 0.9415/3.1543/2010/11-5-2010 ΚΥΑ (ΦΕΚ Β 692), όπως τροποποιήθηκε με την αρ. 1.5672/3.1071/2-5-2011 (ΦΕΚ Β 1110) όμοια. Η παροχή των υπηρεσιών ολοκληρώθηκε στις 30 Ιουνίου 2013.

Η πρόταση<sup>99</sup> της απόφασης του ΕΚ και του Συμβουλίου εκδόθηκε στις 22 Σεπτεμβρίου 2011, το ψήφισμα<sup>100</sup> του ΕΚ και η απόφαση<sup>101</sup> του ΕΚ και του Συμβουλίου στις 16 Νοεμβρίου 2011 και η συνδρομή χορηγήθηκε στις 16 Δεκεμβρίου 2011.

### 3.2.3 Υπόθεση Nutriart S.A. (EGF/2014/001)

Η αίτηση υποβλήθηκε στις 5.2.2014 και ήταν η πρώτη του έτους, η οποία και αξιολογήθηκε στο πλαίσιο του νέου Καν. 1309/2013.

Αφορούσε στην παροχή βοήθειας σε 478 εργαζόμενους που απολύθηκαν από την κύρια επιχείρηση (αρτοποιία Nutriart-Κατσέλης) κατά την 4μηνη περίοδο 16 Ιουλίου 2013-16 Νοεμβρίου 2013, 3 εργαζόμενους που απολύθηκαν σε έναν προμηθευτή της κύριας επιχείρησης κατά την περίοδο αναφοράς των 4 μηνών (ΑΡ. ΖΙΓΚΑΣ & ΣΙΑ), 24 προμηθευτές (αυτοαπασχολούμενους) η δραστηριότητα των οποίων έπαυσε την ίδια περίοδο, η οποία και εξαρτιόταν από την κύρια επιχείρηση και 3 εργαζόμενους της κύριας επιχείρησης που απολύθηκαν πριν την 4μηνη περίοδο αναφοράς. Η κύρια επιχείρηση λειτουργούσε στον οικονομικό τομέα που ταξινομείται σύμφωνα με τη ΝΑCΕ αναθ. 2 στον κλάδο 10 «Βιομηχανία τροφίμων». Οι οικείες επιχειρήσεις βρίσκονταν στις περιφέρειες επιπέδου NUTS

---

<sup>97</sup> Βλ. πίνακα 7

<sup>98</sup> Αρ. 2.9334/3.907/10-4-2012 (ΑΔΑ: Β4ΟΓΛ-ΗΞ1) απόφαση της Γενικής Γραμματέως Διαχείρισης Κοινοτικών κα Άλλων Πόρων, κατόπιν της αρ. 1.17696/3.2541/29-11-2011 (ΑΔΑ: 457ΓΛ-ΓΩΧ) πρόσκλησης

<sup>99</sup> COM(2011) 580 τελικό, Βρυξέλλες, 22.9.2011, <http://eur-lex.europa.eu/legal-content/EL/TXT/PDF/?uri=CELEX:52011PC0580&from=EL>

<sup>100</sup> Ψήφισμα του Ευρωπαϊκού Κοινοβουλίου της 16ης Νοεμβρίου 2011 σχετικά με την πρόταση απόφασης του Ευρωπαϊκού Κοινοβουλίου και του Συμβουλίου όσον αφορά την κινητοποίηση του ΕΤΠ για την παρούσα αίτηση, P7\_TA(2011)0500, <http://www.europarl.europa.eu/sides/getDoc.do?pubRef=-//EP//TEXT+TA+P7-TA-2011-0500+0+DOC+XML+V0//EL>

<sup>101</sup> L 317/29, 2011/771/EU, <http://eur-lex.europa.eu/legal-content/EL/TXT/PDF/?uri=OJ:L:2011:317:FULL&from=EN>

2 της Κεντρικής Μακεδονίας (EL 12) και της Αττικής (EL 30). Κάνοντας χρήση του άρθρου 6 παρ. 2 του Καν. 1309/2013, οι ελληνικές αρχές συμπεριέλαβαν στην αίτηση την παροχή εξατομικευμένων υπηρεσιών και σε 505 NEETs, με αποτέλεσμα ο αιτούμενος αριθμός ωφελουμένων να ανέλθει στα 1.013 άτομα.

Η εταιρεία Nutriart-Κατσέλης<sup>102</sup> παρασκεύαζε προϊόντα αρτοποιίας και ζαχαροπλαστικής για τους τελικούς καταναλωτές, καθώς και κατεψυγμένης και διατηρημένης ζύμης για επιχειρήσεις εστίασης. Λόγω της μείωσης της αγοραστικής δύναμης των ελληνικών νοικοκυριών, η ζήτηση για προϊόντα εκτός των βασικών ειδών διατροφής σημείωσε κατακόρυφη πτώση. Ιδίως η ζήτηση για γλυκά προϊόντα αρτοποιίας και ζαχαροπλαστικής μειώθηκε κατά 41 % το 2013 σε σύγκριση με το 2008. Αυτή η μείωση της ζήτησης είχε άμεσο αντίκτυπο στον κύκλο εργασιών της Nutriart, ο οποίος μειώθηκε κατά 74,5 % κατά την περίοδο 2010-2012. Σε συνδυασμό με τις καθυστερήσεις πληρωμών των περισσότερων πελατών της Nutriart και τη δραστική μείωση των δανείων προς επιχειρήσεις και ιδιώτες εξαιτίας της έλλειψης ρευστότητας σε ελληνικές τράπεζες, η επιχείρηση οδηγήθηκε σε πτώχευση στις 21 Ιουνίου 2013.

Η συντονισμένη δέσμη εξατομικευμένων υπηρεσιών<sup>103</sup> καταρτίστηκε σε συνεργασία με εκπροσώπους των εργαζομένων, τη ΓΣΕΕ και τον Ελληνικό Σύνδεσμο Επιχειρήσεων. Το έργο υλοποιείται με εκχώρηση μέρους των αρμοδιοτήτων της Αρχής Διαχείρισης στο ΙΝΕ/ΓΣΕΕ<sup>104</sup>, δυνάμει του άρθρου 8 της αρ. 5.20263/5.15444/22-7-15 ΚΥΑ (ΦΕΚ Β 1565). Η παροχή των υπηρεσιών ξεκίνησε στις 30 Απριλίου 2014, ως εκ τούτου ολοκληρώνεται στις 30 Απριλίου 2016.

Τόσο η Επιτροπή στην πρότασή<sup>105</sup> της όσο και το ΕΚ στο ψήφισμά του<sup>106</sup>, επιδοκίμασαν το γεγονός της έναρξης παροχής βοήθειας προς τους πληγέντες εργαζόμενους αρκετά νωρίς και με την ευκαιρία, εξέφρασαν την ικανοποίησή τους για την πρώτη χρηματοδοτική συνεισφορά υπέρ αυτοαπασχολούμενων και NEETs μέσω του ΕΤΠ.

---

<sup>102</sup> Συστάθηκε το 2008 μετά τη συγχώνευση της Κατσέλης (που ιδρύθηκε το 1978), της ΕΛΒΙΠΕΤ Α.Ε. και της Αλλατίνη ΑΒΕΕ

<sup>103</sup> Βλ. πίνακα 7

<sup>104</sup> Αρ. 5.15524/οικ. 3.415/05-06-2015 (ΑΔΑ: 7ΒΞΡ465ΦΘΘ-725) απόφαση του Υπουργού Οικονομίας, Υποδομών, Ναυτιλίας και Τουρισμού, κατόπιν της αρ. 4.34246/οικ. 3.1742/16-12-2014 (ΑΔΑ: ΩΤΧΒΛ-ΘΙΔ) ανοικτής πρόσκλησης εκδήλωσης ενδιαφέροντος

<sup>105</sup> COM(2014) 376 τελικό, Βρυξέλλες, 24.6.2014,

[http://www.europarl.europa.eu/meetdocs/2014\\_2019/documents/com/com\\_com%282014%290376\\_/com\\_c om%282014%290376\\_el.pdf](http://www.europarl.europa.eu/meetdocs/2014_2019/documents/com/com_com%282014%290376_/com_c om%282014%290376_el.pdf)

<sup>106</sup> Ψήφισμα του Ευρωπαϊκού Κοινοβουλίου της 17ης Σεπτεμβρίου 2014 σχετικά με την πρόταση απόφασης του Ευρωπαϊκού Κοινοβουλίου και του Συμβουλίου όσον αφορά την κινητοποίηση του ΕΤΠ για την παρούσα αίτηση, P8\_TA(2014)0017, σελ. 3, <http://www.europarl.europa.eu/sides/getDoc.do?pubRef=-//EP//TEXT+TA+P8-TA-2014-0017+0+DOC+XML+V0//EL>

Η αίτηση εγκρίθηκε στις 25.9.2014 και η συνδρομή χορηγήθηκε στις 10.10.2014.

### 3.2.4 Υπόθεση Sprider Stores (EGF/2014/009)

Η αίτηση υποβλήθηκε στις 6.6.2014 και αφορούσε στην παροχή βοήθειας σε 703 εργαζομένους που απολύθηκαν στα καταστήματα Sprider Stores κατά την 4μηνη περίοδο 17 Νοεμβρίου 2013-17 Μαρτίου 2014 και σε 58 που απολύθηκαν πριν την 4μηνη περίοδο αναφοράς. Η επιχείρηση λειτουργούσε στον οικονομικό τομέα που ταξινομείται σύμφωνα με τη NACE αναθ. 2 στον κλάδο 47 («Λιανικό εμπόριο, πλην εμπορίου μηχανοκίνητων οχημάτων και μοτοσυκλετών»). Τα καταστήματα βρίσκονταν κυρίως στις περιφέρειες επιπέδου NUTS 2 της Κεντρικής Μακεδονίας (EL12) και της Αττικής (EL30). Κάνοντας χρήση του άρθρου 6 παρ. 2 του Καν. 1309/2013, οι ελληνικές αρχές συμπεριέλαβαν στην αίτηση την παροχή εξατομικευμένων υπηρεσιών και σε 550 NEETs, με αποτέλεσμα ο αιτούμενος αριθμός ωφελουμένων να ανέλθει στα 1.311 άτομα.

Η αλυσίδα καταστημάτων ένδυσης Sprider Stores Α.Ε. ιδρύθηκε το 1971 και το 2009 διατηρούσε 114 καταστήματα στην Ελλάδα, σε χώρες των Βαλκανίων και της Νοτιοανατολικής Ευρώπης, στην Πολωνία και στην Κύπρο, απασχολούσε 1.500 άτομα και είχε κύκλο εργασιών 150 εκ. ευρώ. Λόγω της μείωσης της αγοραστικής δύναμης των ελληνικών νοικοκυριών, η ζήτηση για προϊόντα εκτός των βασικών ειδών διατροφής μειώθηκε σημαντικά, με επακόλουθο την πτώση του κύκλου εργασιών της εταιρείας. Σε συνδυασμό με τη δραστική μείωση των δανείων προς τις επιχειρήσεις λόγω της έλλειψης ρευστότητας στις ελληνικές τράπεζες, η επιχείρηση οδηγήθηκε στη χρεοκοπία τον Οκτώβριο του 2013.

Η συντονισμένη δέσμη εξατομικευμένων υπηρεσιών<sup>107</sup> καταρτίστηκε σε συνεργασία με εκπροσώπους των εργαζομένων, την Ομοσπονδία Ιδιωτικών Υπαλλήλων Ελλάδος και κοινωνικούς εταίρους. Το έργο υλοποιείται με εκχώρηση μέρους των αρμοδιοτήτων της Αρχής Διαχείρισης στην Ένωση Φορέων «ΠΡΩΤΟΒΟΥΛΙΑ ΓΙΑ ΤΗΝ ΕΠΙΛΕΞΙΜΗ ΑΠΟΛΥΜΕΝΩΝ ΤΗΣ ΕΤΑΙΡΕΙΑΣ SPRIDER STORES Α.Ε. 2η ΕΥΚΑΙΡΙΑ<sup>108</sup>», δυνάμει του άρθρου 8 της αρ. 5.20263/5.15444/22-7-15 ΚΥΑ (ΦΕΚ Β 1565). Η παροχή των υπηρεσιών ξεκίνησε την 1<sup>η</sup> Σεπτεμβρίου 2014 και ολοκληρώνεται την 1<sup>η</sup> Σεπτεμβρίου 2016.

---

<sup>107</sup> Βλ. πίνακα 7

<sup>108</sup> Αρ. 6.2332/5.2068/26-2-2016 (ΑΔΑ: 70ΗΩ465Θ1Ω-1ΛΡ) απόφαση της Αναπληρώτριας Υπουργού Εργασίας, Κοινωνικής Ασφάλισης και Κοινωνικής Αλληλεγγύης, κατόπιν της αρ. 5.20863/5.15966/31-07-2015 (ΑΔΑ:ΩΛ0Π465Θ1Ω-ΣΓΛ) Β' ανοικτής πρόσκλησης εκδήλωσης ενδιαφέροντος. Την Ένωση αποτελούν ο Σύνδεσμος Βιομηχανιών Βορείου Ελλάδος, η ΑΜΚΕ με την επωνυμία «ΚΕΝΤΡΟ ΜΕΡΙΜΝΑΣ ΟΙΚΟΓΕΝΕΙΑΣ ΚΑΙ ΠΑΙΔΙΟΥ» και το Ινστιτούτο Μικρών Επιχειρήσεων της Γενικής Συνομοσπονδίας Επαγγελματιών Βιοτεχνών Εμπόρων Ελλάδος

Τόσο η Επιτροπή στην πρότασή<sup>109</sup> της όσο και το ΕΚ στο ψήφισμά του<sup>110</sup>, επιδοκίμασαν το γεγονός της έναρξης παροχής βοήθειας προς τους πληγέντες εργαζόμενους αρκετά νωρίς και εξέφρασαν την ικανοποίησή τους για τη χρηματοδοτική συνεισφορά υπέρ των NEETs μέσω του ΕΤΠ.

Η αίτηση εγκρίθηκε στις 26.11.2014 και η συνδρομή χορηγήθηκε στις 19.12.2014.

### 3.2.5 Υπόθεση Odyssefs Fokas (EGF/2014/013)

Η αίτηση υποβλήθηκε στις 29.7.2014 και αφορούσε στην παροχή βοήθειας σε 551 εργαζομένους που απολύθηκαν στην επιχείρηση Οδυσσεύς Φωκάς Α.Ε. κατά την 4μηνη περίοδο 3 Φεβρουαρίου 2014-3 Ιουνίου 2014 και σε 49 που απολύθηκαν πριν την 4μηνη περίοδο αναφοράς. Η επιχείρηση λειτουργούσε στον οικονομικό τομέα που ταξινομείται σύμφωνα με τη NACE αναθ. 2 στον κλάδο 47 (Λιανικό εμπόριο, πλην εμπορίου μηχανοκίνητων οχημάτων και μοτοσυκλετών). Οι απολύσεις πραγματοποιήθηκαν κυρίως στις περιφέρειες επιπέδου NUTS 2 της Κεντρικής Μακεδονίας (EL12), της Αττικής (EL30) και της Θεσσαλίας (EL14). Κάνοντας χρήση του άρθρου 6 παρ. 2 του Καν. 1309/2013, οι ελληνικές αρχές συμπεριέλαβαν στην αίτηση την παροχή εξατομικευμένων υπηρεσιών και σε 500 NEETs, με αποτέλεσμα ο αιτούμενος αριθμός ωφελουμένων να ανέλθει στα 1.100 άτομα.

Η αλυσίδα καταστημάτων ένδυσης και υπόδυσης «Οδυσσεύς Φωκάς» ιδρύθηκε το 1958 στη Θεσσαλονίκη. Κατά τα έτη 1999-2008 σημείωσε ραγδαία επέκταση με καταστήματα στην Αθήνα, στον Βόλο, στο Ηράκλειο, στην Ξάνθη, στη Λάρισα και στην Κέρκυρα, εκθεσιακούς χώρους πώλησης, καταστήματα δικαιόχρησης και σημεία πώλησης, σε συμφωνία με διάφορα διεθνή σήματα. Λόγω της μείωσης της αγοραστικής δύναμης των ελληνικών νοικοκυριών, η ζήτηση για προϊόντα εκτός των βασικών ειδών διατροφής μειώθηκε σημαντικά, με επακόλουθο την πτώση του κύκλου εργασιών της εταιρείας. Σε συνδυασμό με τη δραστική μείωση των δανείων προς τις επιχειρήσεις λόγω της έλλειψης ρευστότητας στις ελληνικές τράπεζες, η επιχείρηση οδηγήθηκε στη χρεοκοπία τον Μάρτιο του 2014.

Η συντονισμένη δέσμη εξατομικευμένων υπηρεσιών<sup>111</sup> καταρτίστηκε σε συνεργασία με εκπροσώπους των εργαζομένων, την Ομοσπονδία Ιδιωτικών Υπαλλήλων Ελλάδος και κοινωνικούς εταίρους. Το έργο υλοποιείται με εκχώρηση μέρους των αρμοδιοτήτων της

<sup>109</sup> COM(2014) 620 τελικό, Βρυξέλλες, 7.10.2014,

<http://ec.europa.eu/transparency/regdoc/rep/1/2014/EL/1-2014-620-EL-F1-1.Pdf>

<sup>110</sup> Ψήφισμα του Ευρωπαϊκού Κοινοβουλίου της 5<sup>ης</sup> Νοεμβρίου 2014 σχετικά με την πρόταση απόφασης του Ευρωπαϊκού Κοινοβουλίου και του Συμβουλίου όσον αφορά την κινητοποίηση του ΕΤΠ, A8-0023/2014, <http://www.europarl.europa.eu/sides/getDoc.do?pubRef=-//EP//TEXT+REPORT+A8-2014-0023+0+DOC+XML+V0//EL#title1>

<sup>111</sup> Βλ. πίνακα 7



Αρχής Διαχείρισης στην Ένωση Φορέων «ΕΣΣΕ/ΙΝΕ-ΓΣΣΕ/ΕΕΔΕ<sup>112</sup>», δυνάμει του άρθρου 8 της αρ. 5.20263/5.15444/22-7-15 ΚΥΑ (ΦΕΚ Β 1565). Η παροχή των υπηρεσιών ξεκίνησε την 20η Οκτωβρίου 2014 και ολοκληρώνεται την 20η Οκτωβρίου 2016.

Τόσο η Επιτροπή στην πρότασή<sup>113</sup> της όσο και το ΕΚ στο ψήφισμά του<sup>114</sup>, επιδοκίμασαν το γεγονός της έναρξης παροχής βοήθειας προς τους πληγέντες εργαζόμενους αρκετά νωρίς και εξέφρασαν την ικανοποίησή τους για τη χρηματοδοτική συνεισφορά υπέρ των NEETs μέσω του ΕΤΠ.

Η αίτηση εγκρίθηκε στις 17.12.2014 και η συνδρομή χορηγήθηκε στις 2.3.2015.

### 3.2.6 Υπόθεση Attica Publishing activities (EGF/2014/015)

Η αίτηση υποβλήθηκε στις 4.9.2014 και αφορούσε στην παροχή βοήθειας σε 705 απολυμένους εργαζομένους σε 46 επιχειρήσεις<sup>115</sup> που δραστηριοποιούνται στον κλάδο 58 της NACE αναθ. 2 (εκδοτικές δραστηριότητες) στην επιπέδου NUTS 2 περιφέρεια της Αττικής (EL 30), κατά την 9μηνη περίοδο 12 Σεπτεμβρίου 2013-12 Ιουνίου 2014.

Οι πωλήσεις στον κλάδο των εκδόσεων την περίοδο 2009-2013 μειώθηκε κατά 60% λόγω πτώσης της ζήτησης σε προϊόντα που δεν θεωρούνται απαραίτητα για την καθημερινή ζωή, όπως είναι τα περιοδικά και οι εφημερίδες, με αποτέλεσμα να σημειωθεί απώλεια θέσεων εργασίας κατά 28,7%.

Η συντονισμένη δέσμη εξατομικευμένων υπηρεσιών<sup>116</sup> καταρτίστηκε σε συνεργασία με εκπροσώπους των εργαζομένων ήτοι την Ένωση Συντακτών Ημερησίων Εφημερίδων Αθηνών, την Ένωση Προσωπικού Ημερησίων Εφημερίδων Αθηνών (ΕΠΗΕΑ) και το ΙΝΕ/ΓΣΣΕ. Το έργο υλοποιείται με εκχώρηση μέρους των αρμοδιοτήτων της Αρχής

---

<sup>112</sup> Αρ. απόφασης 6.2330/5.2067/26-2-2016 (ΑΔΑ: ΩΡΒΒ465Θ1Ω-4ΣΖ) της Αναπληρώτριας Υπουργού Εργασίας, Κοινωνικής Ασφάλισης και Κοινωνικής Αλληλεγγύης, κατόπιν της αρ. 5.21068/5.16144/04-08-2015 (ΑΔΑ: Ψ84Ζ465Θ1Ω-32Τ) Β' ανοικτής πρόσκλησης εκδήλωσης ενδιαφέροντος. Την Ένωση αποτελούν το Σωματείο με την επωνυμία «ΕΛΛΗΝΙΚΗ ΣΥΝΟΜΟΣΠΟΝΔΙΑ ΕΜΠΟΡΙΟΥ ΚΑΙ ΕΠΙΧΕΙΡΗΜΑΤΙΚΟΤΗΤΑΣ», η ΑΜΚΕ με την επωνυμία «Ινστιτούτο Εργασίας της Γενικής Συνομοσπονδίας Εργατών Ελλάδος» και το Σωματείο Μη Κερδοσκοπικού χαρακτήρα με την επωνυμία «Ελληνική Εταιρεία Διοικήσεως Επιχειρήσεων»

<sup>113</sup> COM(2014) 702 τελικό, Βρυξέλλες, 11.11.2014,

<http://ec.europa.eu/transparency/regdoc/rep/1/2014/EL/1-2014-702-EL-F1-1.Pdf>

<sup>114</sup> Ψήφισμα του Ευρωπαϊκού Κοινοβουλίου της 11<sup>ης</sup> Δεκεμβρίου 2014 σχετικά με την πρόταση απόφασης του Ευρωπαϊκού Κοινοβουλίου και του Συμβουλίου όσον αφορά την κινητοποίηση του ΕΤΠ, A8-0063/2014, <http://www.europarl.europa.eu/sides/getDoc.do?pubRef=-//EP//NONSGML+REPORT+A8-2014-0063+0+DOC+PDF+V0//EL>

<sup>115</sup> Για τον κατάλογο των επιχειρήσεων και τον αριθμό των εργαζομένων που απολύθηκαν σε κάθε επιχείρηση, Βλ. Πίνακα 46 στο Παράρτημα

<sup>116</sup> Βλ. πίνακα 7

Διαχείρισης στην Ένωση Φορέων ΕΕΔΕ/ΙΝΕ-ΓΣΕΕ<sup>117</sup>, δυνάμει του άρθρου 8 της αρ. 5.20263/5.15444/22-7-15 ΚΥΑ (ΦΕΚ Β 1565) Η παροχή των υπηρεσιών ξεκίνησε την 28<sup>η</sup> Νοεμβρίου 2014 και ολοκληρώνεται την 28<sup>η</sup> Νοεμβρίου 2016.

Τόσο η Επιτροπή στην πρότασή<sup>118</sup> της όσο και το ΕΚ στο ψήφισμά του<sup>119</sup>, επιδοκίμασαν το γεγονός της έναρξης παροχής βοήθειας προς τους πληγέντες εργαζόμενους αρκετά νωρίτερα από την ημερομηνία απόφασης της Επιτροπής καθώς και το γεγονός ότι οι ίδιοι οι εργαζόμενοι ζήτησαν την υποβολή αίτησης στο ΕΤΠ.

Η αίτηση εγκρίθηκε στις 15.4.2015 και η συνδρομή χορηγήθηκε στις 6.5.2015.

### 3.2.7 Υπόθεση Attica Broadcasting (EGF/2014/018)

Η αίτηση υποβλήθηκε στις 4.9.2014 και αφορούσε στην παροχή βοήθειας σε 928 απολυμένους εργαζομένους σε 16 επιχειρήσεις<sup>120</sup> που δραστηριοποιούνται στον κλάδο 60 της NACE αναθ. 2 (δραστηριότητες προγραμματισμού και ραδιοτηλεοπτικών εκπομπών) στην επιπέδου NUTS 2 περιφέρεια της Αττικής (EL 30), κατά την 9μηνη περίοδο 12 Σεπτεμβρίου 2013-12 Ιουνίου 2014. Η αίτηση αυτή ήταν και η πρώτη στον συγκεκριμένο κλάδο.

Κατά την περίοδο 2009-2012 διάφορες εταιρείες του κλάδου των ΜΜΕ διέκοψαν τις δραστηριότητές τους ή μείωσαν το προσωπικό τους. Τα έσοδά τους σημείωσαν σημαντικές μειώσεις καθώς οι διαφημιστικές δαπάνες, οι οποίες αποτελούν μια από τις βασικές πηγές εσόδων τους, μειώθηκαν από 2,67 δις ευρώ το 2008 σε 1,14 δις ευρώ το 2012, ήτοι μείωση κατά 43%. Το γεγονός αυτό, σε συνδυασμό με την αύξηση της χρήσης του διαδικτύου, είχε ως αποτέλεσμα εκατοντάδες απολύσεις.

Η συντονισμένη δέσμη εξατομικευμένων υπηρεσιών<sup>121</sup> καταρτίστηκε σε συνεργασία με εκπροσώπους των εργαζομένων ήτοι την Ένωση Συντακτών Ημερησίων Εφημερίδων Αθηνών, την Ένωση Προσωπικού Ημερησίων Εφημερίδων Αθηνών (ΕΠΗΕΑ) και το ΙΝΕ/ΓΣΕΕ. Το έργο υλοποιείται με εκχώρηση μέρους των αρμοδιοτήτων της Αρχής

<sup>117</sup> Αρ. απόφασης 6.1815/5.1604/17-2-2016 (ΑΔΑ: 7ΔΙΗ465Θ1Ω-ΑΘΘ) της Αναπληρώτριας Υπουργού Εργασίας, Κοινωνικής Ασφάλισης και Κοινωνικής Αλληλεγγύης, κατόπιν της αρ. 5.20862/5.15965/31-07-2015 (ΑΔΑ: 6Ξ41465Θ1Ω-0ΞΤ) ανοικτής πρόσκλησης εκδήλωσης ενδιαφέροντος

<sup>118</sup> COM(2015) 40 τελικό, Βρυξέλλες, 3.2.2015, [http://eur-lex.europa.eu/resource.html?uri=cellar:4bccb25f-abaf-11e4-b5b2-01aa75ed71a1.0021.01/DOC\\_1&format=PDF](http://eur-lex.europa.eu/resource.html?uri=cellar:4bccb25f-abaf-11e4-b5b2-01aa75ed71a1.0021.01/DOC_1&format=PDF)

<sup>119</sup> Ψήφισμα του Ευρωπαϊκού Κοινοβουλίου της 25ης Μαρτίου 2015 σχετικά με την πρόταση απόφασης του Ευρωπαϊκού Κοινοβουλίου και του Συμβουλίου όσον αφορά την κινητοποίηση του ΕΤΠ, P8\_TA(2015)0082, <http://www.europarl.europa.eu/sides/getDoc.do?pubRef=-//EP//NONSGML+TA+P8-TA-2015-0082+0+DOC+PDF+V0//EL>

<sup>120</sup> Για τον κατάλογο των επιχειρήσεων και τον αριθμό των εργαζομένων που απολύθηκαν σε κάθε επιχείρηση, Βλ. Πίνακα 47 στο Παράρτημα

<sup>121</sup> Βλ. πίνακα 7

Διαχείρισης στον Ειδικό Λογαριασμό Κονδυλίων Έρευνας του Εθνικού και Καποδιστριακού Πανεπιστημίου Αθηνών (ΕΛΚΕ-ΕΚΠΑ)<sup>122</sup>, δυνάμει του άρθρου 8 της αρ. 5.20263/5.15444/22-7-15 ΚΥΑ (ΦΕΚ Β 1565). Η παροχή των υπηρεσιών ξεκίνησε την 28<sup>η</sup> Νοεμβρίου 2014 και ολοκληρώνεται την 28<sup>η</sup> Νοεμβρίου 2016.

Τόσο η Επιτροπή στην πρότασή<sup>123</sup> της όσο και το ΕΚ στο ψήφισμά του<sup>124</sup>, επιδοκίμασαν το γεγονός της έναρξης παροχής βοήθειας προς τους πληγέντες εργαζόμενους αρκετά νωρίτερα από την ημερομηνία απόφασης της Επιτροπής καθώς και το γεγονός ότι οι ίδιοι οι εργαζόμενοι ζήτησαν την υποβολή αίτησης στο ΕΤΠ.

Η αίτηση εγκρίθηκε στις 15.4.2015 και η συνδρομή χορηγήθηκε στις 6.5.2015.

### 3.2.8 Υπόθεση Supermarket Larissa (EGF/2015/011)

Η αίτηση υποβλήθηκε στις 25.11.2015 και αφορούσε στην παροχή βοήθειας σε 557 απολυμένους εργαζομένους των «Σούπερμαρκετς Λάρισα ΑΒΕΕ» που δραστηριοποιούνται στον κλάδο 47 της NACE αναθ. 2 (Λιανικό εμπόριο) στην επιπέδου NUTS 2 περιφέρεια της Θεσσαλίας (EL 14), κατά την 4μηνη περίοδο 3 Μαΐου-3 Σεπτεμβρίου 2015. Κάνοντας χρήση του άρθρου 6 παρ. 2 του Καν. 1309/2013, οι ελληνικές αρχές συμπεριέλαβαν στην αίτηση την παροχή εξατομικευμένων υπηρεσιών και σε 543 NEETs, με αποτέλεσμα ο αιτούμενος αριθμός ωφελουμένων να ανέλθει στα 1.100 άτομα.

Κατά την περίοδο 2009-2013 οι πωλήσεις της επιχείρησης έπεσαν από τα 67,6 στα 51,6 εκ. ευρώ. Παρά τα μέτρα δημοσιονομικής λιτότητας που έλαβε, όπως μειώσεις μισθών κατά 30%, επαναδιαπραγμάτευση των μισθώσεων, αναβολή της ημερομηνίας λήξης των λογαριασμών, εκπτώτικα προϊόντα, μείωση του κόστους λειτουργίας, η επιχείρηση δεν μπόρεσε να καλύψει τις ζημιές της και, εν τέλει, αναγκάστηκε να κλείσει και τα 42 καταστήματα εντός του δευτέρου τριμήνου του 2014. Το κλείσιμο της επιχείρησης και οι επακόλουθες απολύσεις πραγματοποιήθηκαν ένα χρόνο μετά (2ο τρίμηνο 2015), όταν το δικαστήριο αποφάνθηκε επί της αίτησης πτώχευσης που υποβλήθηκε από προμηθευτή της.

---

<sup>122</sup> Αρ. απόφασης 6.1290/5.1115/5-2-2016 (ΑΔΑ: ΨΠ5Θ465Θ1Ω-04Λ) της Αναπληρώτριας Υπουργού Εργασίας, Κοινωνικής Ασφάλισης και Κοινωνικής Αλληλεγγύης, κατόπιν της αρ. 5.20864/5.15967/31-07-2015 (ΑΔΑ: 7ΚΩΚ465Θ1Ω-9Η1) ανοικτής πρόσκλησης εκδήλωσης ενδιαφέροντος

<sup>123</sup> COM(2015) 37 τελικό, Βρυξέλλες, 3.2.2015,

<http://ec.europa.eu/transparency/regdoc/rep/1/2015/EL/1-2015-37-EL-F1-1.PDF>

<sup>124</sup> Ψήφισμα του Ευρωπαϊκού Κοινοβουλίου της 18<sup>ης</sup> Μαρτίου 2015 σχετικά με την πρόταση απόφασης του Ευρωπαϊκού Κοινοβουλίου και του Συμβουλίου όσον αφορά την κινητοποίηση του ΕΤΠ, A8-0050/2015, <http://www.europarl.europa.eu/sides/getDoc.do?pubRef=-//EP//NONSGML+REPORT+A8-2015-0050+0+DOC+PDF+V0//EL>

Η συντονισμένη δέσμη εξατομικευμένων υπηρεσιών<sup>125</sup> καταρτίστηκε σε συνεργασία με την Περιφέρεια Θεσσαλίας<sup>126</sup>, την Υπηρεσία Απασχόλησης της Περιφερειακής Δ/σης του ΟΑΕΔ, το ΙΝΕ/ΓΣΕΕ και εκπροσώπους των εργαζομένων.

Η παροχή των υπηρεσιών ξεκίνησε την 26η Φεβρουαρίου 2016 και ολοκληρώνεται την 26η Φεβρουαρίου 2018. Η απόφαση έγκρισης της Επιτροπής εκδόθηκε στις 14.4.2016<sup>127</sup>. Η έγκριση της χρηματοδότησης αναμένεται περί τα τέλη Ιουνίου και η συνδρομή θα χορηγηθεί έως τα τέλη Ιουλίου 2016.

**Πίνακας 7: Αριθμός ωφελουμένων ανά εγκριθείσα δράση**

Έτος	α/α ΕΤΠ	Υπόθεση	ατομική βοήθεια	Επιδόματα αναζήτησης εργασίας	Επιδόματα κινητικότητας	Επαγγελματική κατάρτιση και επανακατάρτιση	Ειδική εκπαίδευση και κατάρτιση	Επιδόματα κατάρτισης	Παροχή συμβουλών επιχειρηματικότητας	Κίνητρα για την έναρξη επιχειρηματικής δραστηριότητας
2011	EGF/2011/004	ALDI Hellas	464	364	30	315	42	315		21
2014	EGF/2014/001	Nutriart S.A.	1.013	1.013	100	1.013			70	150
2014	EGF/2014/009	Sprider Stores	1.311	1.311	100	1.311		1.100		200
2014	EGF/2014/013	Odyssefs Fokas	1.100	1.100	100	1.100		900		200
2014	EGF/2014/015	Attica publishing activities	705	705	80	460	245	460		80
2014	EGF/2014/018	Attica Broadcasting	928	928	120	640	288			120
2015	EGF/2015/011	Supermarket Larissa	1.100		100	1.100		900		200
		ΣΥΝΟΛΟ:	6.621	5.421	630	5.939	575	3.675	70	971

Σημ: οι συμμετέχοντες στην υπόθεση Aldi είναι οι τελικοί

### 3.3 Κριτική επί των εγκεκριμένων δράσεων-προτάσεις βελτίωσης

Βασική προτροπή της Επιτροπής προς τα κ-μ είναι να χρησιμοποιήσουν το ΕΤΠ ως μια ευκαιρία για την ανάπτυξη νέων, καινοτόμων και δυναμικών προσεγγίσεων στο μίγμα των ενεργητικών μέτρων της αγοράς εργασίας, ενισχύοντας τους δικαιούχους με εξατομικευμένα προγράμματα, στοχευμένα να επιτυγχάνουν την προσαρμογή τους στις διαρκώς μεταβαλλόμενες οικονομικές συνθήκες, με σκοπό την άμεση τοποθέτηση ή επανατοποθέτησή τους στην αγορά εργασίας. Υπό το πρίσμα αυτό, η εφαρμογή του ΕΤΠ θα πρέπει να διαφοροποιείται από αυτή του ΕΚΤ, μιας και καθένα από τα ταμεία αυτά συστάθηκαν να εξυπηρετήσουν διαφορετικούς σκοπούς και στόχους.

<sup>125</sup> Βλ. πίνακα 7

<sup>126</sup> Πληροφορίες,

<http://paidis.com/2015/08/04/%CE%B1%CE%B9%CF%84%CE%B7%CE%BC%CE%B1-%CF%83%CF%84%CE%B7%CE%BD-%CE%B5-%CE%B5-%CE%B3%CE%B9%CE%B1-%CF%84%CE%B7-%CF%83%CF%84%CE%B7%CF%81%CE%B9%CE%BE%CE%B7-%CF%84%CF%89%CE%BD-%CE%B1%CF%80%CE%BF%CE%BB/> (ημ/νία πρόσβασης 15.3.2016)

<sup>127</sup> COM(2016) 210 τελικό, Βρυξέλλες, 14.4.2016, <http://data.consilium.europa.eu/doc/document/ST-7977-2016-INIT/el/pdf>

Μέχρι σήμερα, οι δράσεις που προτάθηκαν από την Ελλάδα και εγκρίθηκαν από την Επιτροπή, αφορούν κατά 98% σε κατάρτιση, 82% σε επιδόματα αναζήτησης εργασίας, 14,6% στην επιχορήγηση για ίδρυση επιχειρήσεων και 9,5% σε επιδόματα κινητικότητας. Ο χρόνος κατάρτισης κυμαίνεται μεταξύ 200-300 ωρών. Θα πρέπει να επιμηκυνθεί και να γίνει χρήση της δυνατότητας συμμετοχής των δικαιούχων σε προγράμματα διетών ή υπερδιетών κύκλων σπουδών, για την απόκτηση π.χ. μεταπτυχιακού τίτλου σπουδών ή για φοίτηση σε τεχνικές ή άλλες σχολές.

Τα αντικείμενα κατάρτισης, επανακατάρτισης ή εξειδίκευσης, σε συνδυασμό με την αφετηρία και τη δυνατότητα βελτίωσης στην προσφορά δεξιοτήτων, θα πρέπει να είναι προσανατολισμένα σε παραγωγικούς κλάδους της ελληνικής οικονομίας όπως, η ναυτιλία, ο πολιτισμός και ο τουρισμός, τα πετρελαιοειδή και τα ορυκτά, η ενέργεια, οι μεταφορές, η υγεία, τα φάρμακα και τα τρόφιμα<sup>128</sup>. Δε νοείται να χρηματοδοτείται από το ΕΤΠ κατάρτιση π.χ. σε βασικές δεξιότητες ΤΠΕ, αντικείμενο που κατά κόρον χρηματοδοτείται από το ΕΚΤ, εάν δεν συνδυάζεται με συγκεκριμένη κατεύθυνση για παράδειγμα το ηλεκτρονικό εμπόριο.

Η επιχορήγηση για την ίδρυση επιχειρήσεων θα πρέπει να γίνεται κατόπιν υποβολής, από τους δυνητικούς δικαιούχους, βιώσιμων επιχειρηματικών σχεδίων που να υπερβαίνουν τον ένα χρόνο λειτουργίας, κυρίως σε τομείς παραγωγικούς και για προϊόντα και υπηρεσίες υψηλής ποιότητας, με τη λήψη σχετικής επιχειρηματικής πιστοποίησης.

Η χρήση των επιδομάτων κινητικότητας θα πρέπει να αυξηθεί, ποσοτικά και ποιοτικά, τόσο για μετεγκατάσταση εντός της χώρας όσο και εκτός. Και αυτό δεν αποτελεί προτροπή για διαρροή εγκεφάλων. Ο αποχωρισμός από το οικείο περιβάλλον συχνά είναι οδυνηρός, αλλά και η επαγγελματική μη-αποκατάσταση, οδυνηρότερη.

Επίσης, και προκειμένου να διασφαλιστεί η ευρωπαϊκή προστιθέμενη αξία, οι δράσεις του ΕΤΠ θα πρέπει να ενισχυθούν με παράλληλες ή δράσεις προετοιμασίες, συμπληρωματικές με αυτές του ΕΚΤ, π.χ. για την εκπαίδευση συμβούλων εξατομικευμένης προσέγγισης και επαγγελματικού προσανατολισμού/ επαναπροσανατολισμού.

Οι περιορισμοί στο περιεχόμενο των δράσεων είναι ελάχιστοι κι αυτό θα πρέπει να αξιοποιηθεί ώστε, σε συνδυασμό με τη δυνατότητα τροποποίησης των εγκεκριμένων ενεργειών<sup>129</sup> και την επίσπευση της γραφειοκρατίας και των διαδικασιών συμβασιοποίησης, να παρέχονται αμεσότερες και πιο καινοτόμες δράσεις.

---

<sup>128</sup> ILO (2014), Ελλάδα: Παραγωγικές θέσεις εργασίας για την Ελλάδα, Γενεύη, έκδοση του Τμήματος Ερευνών

<sup>129</sup> Άρθρο 16 παρ. 5 του Καν. 1309/2013

Επιπλέον, για να διευκολύνονται οι δικαιούχοι με μικρά παιδιά ή άλλα εξαρτόμενα μέλη, να συμμετάσχουν απρόσκοπτα στις εγκριθείσες δράσεις, μπορεί να αξιοποιηθεί η δυνατότητα χορήγησης επιδομάτων για άτομα που παρέχουν φροντίδα.

Οι κοινωνικοί εταίροι και οι ενώσεις των εργαζομένων θα πρέπει να ενεργοποιηθούν περισσότερο. Αυτοί γνωρίζουν καλύτερα ή θα πρέπει να γνωρίζουν, τις αναπτυξιακές προοπτικές του κλάδου τους και τις δυνατότητές τους για περαιτέρω προσωπική και επαγγελματική βελτίωση.

Κυρίως θα πρέπει να λαμβάνεται υπόψη ότι το ΕΤΠ είναι ένα μέσο άσκησης της κοινωνικής πολιτικής της Ε.Ε., συνεπώς και των κ-μ, το οποίο συνεπικουρεί και δεν αντικαθιστά τις εθνικές προσπάθειες για την ανάπτυξη της οικονομίας και την αντιμετώπιση των δυσμενών συνεπειών της παγκοσμιοποίησης. Όλοι συμφωνούν άλλωστε ότι, η ανταγωνιστικότητα της ελληνικής οικονομίας δεν βελτιώθηκε, παρά τις μειώσεις στο κόστος της εργασίας. Αυτό που χρειάζεται βασικά είναι η ενίσχυση της επιχειρηματικότητας και η αύξηση της παραγωγικής ικανότητας της χώρας, σε συνδυασμό με ένα δίκαιο και σταθερό φορολογικό σύστημα για όλους και την καλλιέργεια πνεύματος ατομικής συνυπευθυνότητας.

## ΚΕΦΑΛΑΙΟ 4 - Υπόθεση Aldi Hellas

Η γερμανική εταιρεία Aldi αποτελεί μια από τις κορυφαίες αλυσίδες εκπτώτικων super markets παγκοσμίως, με σχεδόν 10.000 καταστήματα σε 17 χώρες<sup>130</sup> και συνολικές πωλήσεις 73 δις δολάρια το 2012<sup>131</sup>. Ιδρύθηκε το 1946 στο Έσσεν της Γερμανίας από τα αδέρφια Theo και Karl Albrecht, τα οποία κληρονόμησαν το μικρό μπακάλικο που είχε ανοίξει η μητέρα τους Anna το 1913. Το όνομα Aldi, που άρχισε να χρησιμοποιείται το 1962<sup>132</sup>, προήλθε από τη σύντμηση του επιθέτου των ιδρυτών Albrecht και της λέξης discount (εκπτώτικός).

Στην Ελλάδα ξεκίνησε να λειτουργεί στις 13 Νοεμβρίου 2008<sup>133</sup> με ταυτόχρονα εγκαίνια 12 καταστημάτων. Η συνολική επένδυση της εταιρείας, έως το 2010, έφτασε στα 470 εκ. ευρώ και περιλάμβανε ένα αποθηκευτικό κέντρο στη Σίνδο Θεσσαλονίκης, συνολικής έκτασης 54.000 m<sup>2</sup> και ένα στην Πάτρα<sup>134</sup>, 38 καταστήματα σε όλη τη χώρα, ενώ είχε σχεδιαστεί η δημιουργία 360 επιπλέον καταστημάτων και 3 κέντρων διανομής, στην Αθήνα, στη Λάρισα και στην Κρήτη<sup>135</sup>, κόστους περί τα 2 δις ευρώ έως το 2016. Τα καταστήματα διέθεταν μεγάλο αριθμό εγχώριων προϊόντων αλλά και προϊόντα που εισάγονταν από την Γερμανία και την Αυστρία, τα οποία χαρακτήριζαν η υψηλή ποιότητα, οι χαμηλές τιμές και πολλά έφεραν ιδιωτική ετικέτα. Διατίθενταν φρούτα και φρέσκα τρόφιμα ενώ, δύο φορές την εβδομάδα, προσφέρονταν διάφορα χρήσιμα προϊόντα (εκτός τροφίμων) σε ιδιαίτερα συμφέρουσες τιμές<sup>136</sup> με σκοπό την απόσπαση μεριδίου της αγοράς κυρίως από την ανταγωνίστρια εταιρεία Lidl, η οποία είχε εγκατασταθεί στην Ελλάδα από το 1999.

Η αποχώρηση δύο ανώτερων διοικητικών στελεχών της εταιρείας το φθινόπωρο του 2009<sup>137</sup> σηματοδότησε την αντίστροφη μέτρηση για τη δραστηριότητά της στην Ελλάδα. Ακολούθησε, τον Ιανουάριο του 2010, η αιφνίδια αναστολή λειτουργίας του κέντρου διανομής στην Πάτρα, απ' όπου θα εξυπηρετούνταν 60 νέα και υπάρχοντα καταστήματα,

---

<sup>130</sup> Aldi, <https://en.wikipedia.org/wiki/Aldi> (ημ/νία πρόσβασης 16.3.2016, έχει αφαιρεθεί η Ελλάδα)

<sup>131</sup> Κουμάκης Λ., 28.2.2014, Top 10 : Οι κορυφαίες επιχειρήσεις λιανικής πώλησης σε ολόκληρο τον κόσμο (έτος 2012), <http://www.analyst.gr/2014/02/28/6672/2/> (ημ/νία πρόσβασης 16.3.2016)

<sup>132</sup> The history of Aldi, <http://aldiuscareers.com/about-aldi/history> (ημ/νία πρόσβασης 16.3.2016)

<sup>133</sup> Κουμάκης Λ., 30.9.2013, Aldi & Lidl, <http://www.analyst.gr/2013/09/30/2391/> (ημ/νία πρόσβασης 16.3.2016)

<sup>134</sup> Δεν πρόλαβε να λειτουργήσει

<sup>135</sup> Αποχωρεί από την Ελλάδα η Aldi, 16.7.2010, <http://news247.gr/eidiseis/oikonomia/avevaio-to-mellon-twn-ergazomenwn.412272.html> (ημ/νία πρόσβασης 16.3.2016)

<sup>136</sup> Aldi, ο ιδρυτής των discounts: 13 Νοεμβρίου 2008 ανοίγουν τα πρώτα καταστήματα στην Βόρεια Ελλάδα, Νοέμβριος 2008, <http://casss.analyst.gr/PressCenter/Articles/1379.html> (ημ/νία πρόσβασης 16.3.2016)

<sup>137</sup> Aldi Ελλάς: Σημαντικές διοικητικές αλλαγές – αποχώρηση των Armin Burger και Κωνσταντίνου Ρόζου, 20.11.2009, <http://casss.analyst.gr/PressCenter/Articles/1614.html> (ημ/νία πρόσβασης 16.3.2016)

απολύθηκαν τα διοικητικά στελέχη που θα το επάνδρωναν και ανεστάλη η πρόσληψη του ήδη εκπαιδευμένου προσωπικού που επρόκειτο να απασχοληθεί στα καταστήματα<sup>138</sup>.

Παρά το γεγονός ότι η εταιρεία βγήκε ενισχυμένη από την οικονομική κρίση<sup>139</sup>, στις 15 Ιουλίου 2010 ο εκπρόσωπος της Aldi Hellas, ανακοίνωσε αίφνης στα στελέχη της εταιρείας την απόφαση αποχώρησης της από την Ελλάδα, έως το τέλος του 2010, επικαλούμενος «προβλήματα στην εφαρμογή του επενδυτικού της προγράμματος<sup>140</sup>», ότι η εταιρεία δεν κέρδισε την εμπιστοσύνη των καταναλωτών<sup>141</sup>, όπως ήλπιζε, και ότι «η επένδυση στην Ελλάδα δεν είναι πλέον βιώσιμη<sup>142</sup>». Το πιθανότερο είναι η εταιρεία να οδηγήθηκε στην απόφαση αυτή εξ αιτίας της ανησυχίας για πιθανή έξοδο της Ελλάδας από την ευρωζώνη<sup>143</sup>. Στις 16 Ιουλίου ακολούθησε η επίσημη ανακοίνωση<sup>144</sup> με την οποία, μεταξύ άλλων, η εταιρεία ευχαρίστησε τους πελάτες της για την εμπιστοσύνη τους.

Οι απολύσεις του προσωπικού<sup>145</sup> είχαν προγραμματιστεί να γίνουν σταδιακά, αρχής γενομένης από τον Νοέμβριο 2010. Στελέχη της Αρχής Διαχείρισης του ΕΤΠ (ΕΥΣΕΚΤ), μετά την πληθώρα των δημοσιευμάτων για την αποχώρηση της εταιρείας και τις επικείμενες απολύσεις, πρότειναν την ενίσχυση των απολυμένων από το ΕΤΠ, με την υποβολή σχετικής αίτησης. Μετά από αλληπάλληλες επαφές με εκπροσώπους της εταιρείας και των

---

<sup>138</sup> Aldi: Αναστράφεται η λειτουργία του κέντρου διανομής στην Πάτρα και επανεξετάζεται το σχέδιο επέκτασης στην Ελλάδα, 19.1.2010, <http://casss.analyst.gr/PressCenter/Articles/1661.html> (ημ/νία πρόσβασης 16.3.2016)

<sup>139</sup> Τσουρουκίδης Σ. (Export Marketing Consultant και αντιπρόσωπος της Γερμανικής εφημερίδας Lebensmittel Zeitung στην Ελλάδα), Aldi: Πανίσχυρος και ενισχυμένος από την οικονομική κρίση – η περίπτωση της Ελλάδος, 17.2.2010, <http://casss.analyst.gr/PressCenter/Articles/1686.html> (ημ/νία πρόσβασης 16.3.2016)

<sup>140</sup> Aldi: Τα αίτια της αποχώρησης από την Ελλάδα είναι πράγματι οικονομικά; 19.7.2010, <http://casss.analyst.gr/PressCenter/Articles/2150.html> (ημ/νία πρόσβασης 16.3.2016)

<sup>141</sup> Η Aldi αποχωρεί από την Ελλάδα, 16.7.2010, <http://www.skai.gr/news/finance/article/147975/i-aldi-apohorei-apo-tin-ellada--16-7-2010/#ixzz431JxWGvQ> (ημ/νία πρόσβασης 16.3.2016)

<sup>142</sup> Aldi: αποχωρεί από την Ελλάδα, 16.7.2010, <http://www.imerisia.gr/article.asp?catid=26519&subid=2&pubid=45799147> (ημ/νία πρόσβασης 16.3.2016)

<sup>143</sup> Μανιφάβα Δ., 17.7.10, Αποχωρεί η γερμανική αλυσίδα σούπερ μάρκετ Aldi, <http://www.kathimerini.gr/399196/article/oikonomia/epixeirhseis/apoxwrei-h-germanikh-alytida-soyper-market-aldi> (ημ/νία πρόσβασης 16.3.2016)

<sup>144</sup> Αποχωρούν και τα σούπερ μάρκετ Aldi από την Ελλάδα, 16.10.2010, <http://tvxs.gr/news/%CE%B5%CE%BB%CE%BB%CE%AC%CE%B4%CE%B1/%CE%B1%CF%80%CE%BF%CF%87%CF%89%CF%81%CE%BF%CF%8D%CE%BD-%CE%BA%CE%B1%CE%B9-%CF%84%CE%B1-%CF%83%CE%BF%CF%8D%CF%80%CE%B5%CF%81-%CE%BC%CE%AC%CF%81%CE%BA%CE%B5%CF%84-aldi-%CE%B1%CF%80%CF%8C-%CF%84%CE%B7%CE%BD-%CE%B5%CE%BB%CE%BB%CE%AC%CE%B4%CE%B1> (ημ/νία πρόσβασης 16.3.2016)

<sup>145</sup> 447 άτομα ταμίες, καθαριστές και υπάλληλοι γενικών καθηκόντων, 160 διαχειριστές και λογιστές μεσαίου επιπέδου, 35 διευθυντές και τμηματάρχες



εργαζομένων<sup>146</sup>, του ΟΑΕΔ, του ΙΝΕ/ΓΣΕΕ και κοινωνικών εταίρων, συμφωνήθηκε και σχεδιάστηκε η τεκμηρίωση της αίτησης και η δέσμη εξατομικευμένων υπηρεσιών. Τον Μάρτιο του 2011, με την ολοκλήρωση των απολύσεων, η Αρχή Διαχείρισης ήρθε σε επαφή με την αρμόδια υπηρεσία του ΕΤΠ στην Ευρωπαϊκή Επιτροπή, προκειμένου να εξασφαλιστεί ο μέγιστος βαθμός πληρότητας της αίτησης, η οποία και υποβλήθηκε επίσημα στις 10 Μαΐου 2011. Ως τα τέλη Ιουνίου δόθηκαν οι συμπληρωματικές πληροφορίες που ζήτησε η Επιτροπή, η οποία και εξέδωσε τη θετική της πρόταση, μετά από απόφαση του ΕΚ και του Συμβουλίου, στις 22 Σεπτεμβρίου 2011. Η απόφαση για τη χρηματοδοτική συνεισφορά, συνολικού κόστους 4.490.000 ευρώ, εκδόθηκε στις 16 Νοεμβρίου 2011.

#### **4.1 Απολογισμός ενεργειών**

Όπως αναφέρεται και στο κεφ. 3.2.2, κατόπιν των σχετικών διαδικασιών, στις 10 Απριλίου 2012 ανατέθηκε στο ΙΝΕ/ΓΣΕΕ η υλοποίηση των κάτωθι ενεργειών:

---

<sup>146</sup> Είχαν ήδη συσταθεί, από τον Ιούλιο 2010, δύο επιτροπές, μία για τους 569 εργαζομένους της Aldi Hellas και μία για τους 73 εργαζομένους της Thessaloniki Logistics A.E., οι οποίες, τον Νοέμβριο 2010 απέστειλαν επιστολή διαμαρτυρίας στα κεντρικά της Aldi στη Γερμανία, «Η ιστορία με την Aldi έχει συνέχεια...», 9.11.2010, <https://mysatelite.wordpress.com/2010/11/09/%CE%B7-%CE%B9%CF%83%CF%84%CE%BF%CF%81%CE%B9%CE%B1-%CE%BC%CE%B5-%CF%84%CE%B7%CE%BD-aldi-%CE%B5%CF%87%CE%B5%CE%B9-%CF%83%CF%85%CE%BD%CE%B5%CF%87%CE%B5%CE%B9%CE%B1/>

**Πίνακας 8: Εγκριθείσες, προς υλοποίηση, ενέργειες υπόθεσης Aldi Hellas**

Κατηγορία Ενεργειών	Ανάλυση	Προϋπολογισμός (σε ευρώ)
Α. Επαγγελματική καθοδήγηση και υποστήριξη στην ανεύρεση εργασίας	642 άτομα x 3.000 ευρώ/άτομο	1.926.000
Β. Κατάρτιση, επανακατάρτιση και καταβολή επιδομάτων	400 άτομα x 2.500 ευρώ/άτομο (200 ώρες έκαστο πρόγραμμα)	1.000.000
Γ. Προώθηση της επιχειρηματικότητας	50 άτομα x 20.000 ευρώ/άτομο	1.000.000
Δ. Επιδότηση εξεύρεσης εργασίας	500 άτομα x 620 ευρώ/άτομο	310.000
Ε. Επιδότηση κινητικότητας*	10 άτομα x 3.000 ευρώ/άτομο	30.000
	<i>Σύνολο:</i>	<i>4.266.000</i>
*Κανένας ωφελούμενος δεν έκανε χρήση της δράσης και να μετεγκατασταθεί		

Όλες, πλην της Β, υλοποιήθηκαν με ίδια μέσα του ΙΝΕ/ΓΣΕΕ, σε 9 Περιφέρειες, ήτοι Ανατολική Μακεδονία-Θράκη, Κεντρική Μακεδονία, Δυτική Μακεδονία, Ήπειρο, Θεσσαλία, Δυτική Ελλάδα, Στερεά Ελλάδα, Αττική και Πελοπόννησο. Η ενέργεια Β ανατέθηκε, μετά από σχετική πρόσκληση του ΙΝΕ/ΓΣΕΕ τον Φεβρουάριο του 2013, σε πιστοποιημένους παρόχους Συνεχιζόμενης Επαγγελματικής Κατάρτισης, σύμφωνα με τους κανόνες περί δημοσίων συμβάσεων.

Κατά την έναρξη του έργου, οι 178 (27,7%) από τους 642 απολυμένους είχαν βρει δουλειά πλήρους απασχόλησης αορίστου χρόνου και δεν είχαν δικαίωμα συμμετοχής στο πρόγραμμα, στο οποίο συμμετείχαν τελικά οι 464 (72,3%).

#### 4.1.1 Συμμετοχή στην ενέργεια Α

Περιλάμβανε έξι στάδια: Καταγραφή ωφελουμένων-υποδοχή και διερεύνηση αναγκών, προσωπικό και επαγγελματικό απολογισμό, ενίσχυση της προσωπικής και επαγγελματικής ανάπτυξης, ανάπτυξη και επεξεργασία ατομικού σχεδίου δράσης, εφαρμογή αυτού και παρακολούθηση των ωφελουμένων. Συμμετείχαν 464 άτομα, σύμφωνα με τον ακόλουθο πίνακα:

**Πίνακας 9: Γεωγραφική κατανομή συμμετεχόντων στην υπόθεση Aldi Hellas και αριθμός συνεδριών**

Περιφέρεια	Πόλη	Αριθμός συνεδριών	Πόλη υλοποίησης συνεδριών	Αριθμός συμμετεχόντων
Ανατολικής Μακεδονίας-Θράκης	Ξάνθη*	11	Ξάνθη	1
	Διδυμότειχο	12	Κομοτηνή	1
	Κομοτηνή*			7
	Καβάλα*	13	Χρυσούπολη	3
	Χρυσούπολη			9
Κεντρικής Μακεδονίας	Νάουσα*	17	Νάουσα	8
	Αλεξάνδρεια	18	Βέροια	3
	Βέροια*			1
	Αριδαία*	19	Αριδαία	6
	Γιαννιτσά	20	Γιαννιτσά	8
	Θεσσαλονίκη*	21	Θεσσαλονίκη	172
	Κατερίνη*	22	Κατερίνη	19
	Κιλκίς	23	Κιλκίς	5
	Σέρρες*	24	Σέρρες	10
Δυτικής Μακεδονίας	Γρεβενά	14	Κοζάνη	1
	Κοζάνη*			16
	Πτολεμαΐδα*			5
Ηπείρου	Πρέβεζα	15	Πρέβεζα	3
	Ιωάννινα*	16	Ιωάννινα	18
Θεσσαλίας	Βόλος	8	Βόλος	7
	Λάρισα*	10	Λάρισα	12
	Τύρναβος			7
	Τρίκαλα			1
Δυτικής Ελλάδας	Πάτρα*	2	Πάτρα	32
	Αγρίνιο*	3	Αγρίνιο	10
Στερεάς Ελλάδας	Θήβα*	5	Θήβα	6
	Ιστιαία*	9	Ιστιαία	8
	Λιβαδειά*	6	Λιβαδειά	9
	Λαμία*	7	Λαμία	7
Αττικής	Αθήνα*	4	Αθήνα	59
Πελοποννήσου	Τρίπολη*	1	Τρίπολη	9
	Καλαμάτα			1
<b>ΣΥΝΟΛΟ:</b>				<b>464</b>
* Στις πόλεις αυτές λειτουργούσαν τα καταστήματα της Aldi				

Υλοποιήθηκαν 30 ατομικές συνεδρίες 45 λεπτών για το κάθε ένα, ήτοι 13.920 στο σύνολο. Κάθε ωφελούμενος έλαβε 2.286 ευρώ επίδομα συμμετοχής.

#### 4.1.2 Συμμετοχή στην ενέργεια Β

Συνολικά συμμετείχαν 357 άτομα, 315 εξ αυτών σε ΚΕΚ, με τη χρήση επιταγών κατάρτισης (training vouchers), στα κάτωθι θεματικά αντικείμενα:

1. Εκμάθηση βασικών και εξειδικευμένων δεξιοτήτων Η/Υ
2. Βασικές αρχές και εξειδικευμένες δεξιότητες του σύγχρονου Marketing
3. Βασικές αρχές και εξειδικευμένες δεξιότητες πωλήσεων
4. Βασικές αρχές και εξειδικευμένες logistic (οργάνωση αποθήκης και διαχείριση αποθεμάτων).

Για τη συμμετοχή τους στα ως άνω αντικείμενα, οι ωφελούμενοι έλαβαν επίδομα ύψους 1.500 ευρώ έκαστος (συνολικό κόστος, 472.500 ευρώ). Οι πάροχοι έλαβαν 1.000 ευρώ ανά συμμετέχοντα. Το τελικό κόστος της ενέργειας ανήλθε στα 787.500 ευρώ.

Οι υπόλοιποι 42 ωφελούμενοι καταρτίστηκαν στα κάτωθι εξειδικευμένα αντικείμενα:

1. Πρόγραμμα εξ αποστάσεως εκπαίδευσης ειδικού λογισμικού αγορών (SAP)
2. Marketing και χρηματοοικονομική διαχείριση
3. Ναυαγοσωστική και επαγγελματικές καταδύσεις
4. Εισαγωγικό μάθημα αρχαρίων σε σύστημα SAP, SAP01E - SAP OVERVIEW
5. Graphic design
6. Project management
7. Financial accounting
8. Executive diplomas με κατεύθυνση marketing
9. Executive diplomas με κατεύθυνση management
10. Executive diplomas με κατεύθυνση logistics
11. Βασικές δεξιότητες χρήσης ΤΠΕ
12. Σεμινάρια πληροφορικής
13. Microsoft SQL server 2008
14. SQL server 2008
15. Microsoft visual studio 2010
16. Διεθνή λογιστικά πρότυπα
17. Πρόγραμμα εκμάθησης μανικιούρ – πεντικιούρ
18. Ονυχοπλαστική
19. Τεχνολογία ενδύματος
20. Επαγγελματική άδεια οδήγησης Ε' κατηγορίας
21. Μαγειρική/ζαχαροπλαστική

22. Ηλεκτρονικό εμπόριο
23. Κατασκευή κοσμήματος
24. Implementation and technology maintenance

Το κόστος των ανωτέρω προγραμμάτων συμπεριλήφθηκε στις δαπάνες του φορέα υλοποίησης ενώ, τα άτομα που καταρτίστηκαν σε αυτά, δεν έλαβαν εκπαιδευτικό επίδομα.

#### 4.1.3 Συμμετοχή στην ενέργεια Γ

Από τους 50 ωφελούμενους για τους οποίους είχε εγκριθεί σχετική χρηματοδότηση, τελικά μόνο 21 έλαβαν επιδότηση 20.000 ευρώ έκαστος προκειμένου να συστήσουν δική τους επιχείρηση, ως κάτωθι:

1. Μίνι μάρκετ - παντοπωλεία (7)
2. Πρατήρια άρτου (3)
3. Εμπόριο βιολογικών προϊόντων
4. Εμπόριο χειρουργικών και ιατρικών μηχανημάτων
5. Εμπόριο ξυλείας και ειδών κήπου
6. Υπηρεσίες διαμόρφωσης και περιποίησης κήπων
7. Εμπόριο εξοπλισμού γραφείων, αναλώσιμα και μεταφραστικές υπηρεσίες
8. Εμπόριο προϊόντων δέρματος
9. Υπηρεσίες δοκιμών και αναλύσεων χαρακτηριστικών μηχανικών και ηλεκτρικών συσκευών
10. Υπηρεσίες επισκευής ψυκτικών και κλιματιστικών συσκευών
11. Παραγωγή ξυλείας σε πελεκούδια ή μόρια - λιανικό εμπόριο ξυλείας σε πελεκούδια ή μόρια
12. Λιανικό εμπόριο καλλυντικών και ειδών καλλωπισμού, υποδημάτων, γυναικείων έτοιμων ενδυμάτων και φορεμάτων
13. Λιανικό εμπόριο σαπουνιού, αρωμάτων και κολονιών, σφουγγαριών και φυσικών σφουγγαριών ζωικής προέλευσης.

#### 4.1.4 Συμμετοχή στην ενέργεια Δ

Σκοπός της ενέργειας ήταν να προετοιμάσει και να βοηθήσει τους συμμετέχοντες να αναζητήσουν συστηματικά και αποτελεσματικά εργασία. Οι 364 ωφελούμενοι που συμμετείχαν, έλαβαν πληροφόρηση για θεσμικά, εργασιακά, επιχειρηματικά και νομικά θέματα ώστε να καταστούν όσο τον δυνατόν περισσότερο καταρτισμένοι και ενήμεροι προκειμένου να είναι σε θέση να διεκδικήσουν πιο αποτελεσματικά την επανατοποθέτησή

τους στην αγορά εργασίας. Διδάχθηκαν τεχνικές αναζήτησης εργασίας, σύνταξης βιογραφικού σημειώματος και συνέντευξης επιλογής προσωπικού. Τέλος, σε συνεργασία με τους συμβούλους απασχόλησης, προετοιμάστηκαν κατάλληλα για συμμετοχή σε συνεντεύξεις με εργοδότες και απέστειλαν βιογραφικά μέσω ηλεκτρονικού ταχυδρομείου.

#### **4.2 Αξιολόγηση των δράσεων - Διεξαγωγή έρευνας**

Σχεδόν τρία χρόνια μετά τη λήξη του προγράμματος διενεργήθηκε έρευνα με σκοπό την αξιολόγηση της αποτελεσματικότητας των δράσεων του ΕΤΠ στην ελληνική αγορά εργασίας και στη ζωή των απολυμένων που συμμετείχαν σε αυτό. Η έρευνα διεξήχθη τηλεφωνικά και με χρήση ηλεκτρονικού ταχυδρομείου.

Από τους 464 συμμετέχοντες εντοπίστηκαν οι 310. Για τους υπόλοιπους, τα στοιχεία επικοινωνίας που είχαν δηλώσει το 2011 έχουν αλλάξει και, παρά τις προσπάθειες που καταβλήθηκαν, δεν κατέστη δυνατό να βρεθούν μέσω των πληροφοριών του τηλεφωνικού καταλόγου.

Από τους 310, οι 4 έχουν εγκατασταθεί στο εξωτερικό. Πληροφορίες για την εργασιακή τους κατάσταση έδωσαν, και στις τέσσερις περιπτώσεις, οι γονείς τους, συνεπώς δεν συμμετείχαν ενεργά στην έρευνα. Επιπλέον, 8 άτομα ήταν εντελώς αρνητικά στη συμμετοχή, οι 6 εξ αυτών έδωσαν στοιχεία μόνο για την εργασιακή τους κατάσταση ενώ οι 2 δεν θέλησαν να δώσουν κανένα στοιχείο.

Οι ερωτήσεις που κλήθηκαν να απαντήσουν οι 298 συμμετέχοντες στις δράσεις αφορούσαν: α. στην εργασιακή και οικογενειακή τους κατάσταση, β. στην εμπειρία τους από τη συμμετοχή σε αυτές, γ. στην προσωπική τους ωφέλεια, δ. στην άποψή τους για το ΕΤΠ ως δράσης της Ε.Ε. και ε. σε προτάσεις βελτίωσης.

##### **4.2.1 Γενικά στοιχεία των συμμετεχόντων**

A. Φύλο: Από τους 464 ωφελούμενους, 71 ήταν άντρες (15,3%) και 393 γυναίκες (84,7%). Από τους 310 που εντοπίστηκαν για την έρευνα, 51 είναι άντρες και 259 γυναίκες. Από τους 298 που συμμετείχαν στην έρευνα, 47 είναι άντρες (15,8%) και 251 γυναίκες (84,2%).

B. Ηλικία: Η πλειοψηφία των συμμετεχόντων, τόσο κατά την έναρξη υλοποίησης των δράσεων όσο και κατά τη διεξαγωγή της έρευνας, είναι υπήκοοι της Ε.Ε. (99,7%) και ανήκουν στην ηλικιακή κατηγορία 30-54 ετών (92,3%). Στα στοιχεία της έρευνας προστέθηκαν 5 έτη σε κάθε άτομο:

**Πίνακας 10: Υψηλότητα και ηλικία των συμμετεχόντων**

	Αρ.	Εκ των οποίων: μη υπήκοοι της Ε.Ε.	Υπήκοοι της Ε.Ε.	15-24	25-29	30-54	55-64	Σύνολο
Συμμετείχαν στο πρόγραμμα	464	8	456	36	89	337	2	464
	100%	1,7%	98,3%	7,8%	19,2%	72,6%	0,4%	100,0%
Εντοπίστηκαν για την έρευνα	310	1	309	0	19	285	6	310
	66,8%	0,3%	99,7%	0,0%	6,1%	92,0%	1,9%	100,0%
Συμμετείχαν στην έρευνα	298	1	297	0	17	275	6	298
	64,2%	0,3%	99,7%	0,0%	5,7%	92,3%	2,0%	100,0%

Γ. Μορφωτικό επίπεδο: Η συντριπτική πλειοψηφία των συμμετεχόντων (84,9%) είναι απόφοιτοι Λυκείου και μόλις το 1% κατέχει μεταπτυχιακό τίτλο σπουδών:

**Πίνακας 11: Μορφωτικό επίπεδο συμμετεχόντων**

	Αρ. συμμ.	Δημοτικό	Γυμνάσιο	Λύκειο	Τεχνική Σχολή	ΙΕΚ	ΤΕΙ	ΑΕΙ	Μεταπτυχιακό	Σύνολο
Συμμετείχαν στο πρόγραμμα	464	1	10	398	1	7	10	32	5	464
	100%	0,2%	2,2%	85,8%	0,2%	1,5%	2,2%	6,8%	1,1%	100,0%
Εντοπίστηκαν για την έρευνα	310	1	8	264	1	7	8	18	3	310
	66,8%	0,3%	2,6%	85,1%	0,3%	2,3%	2,6%	5,8%	1,0%	100,0%
Συμμετείχαν στην έρευνα	298	1	8	253	1	7	7	18	3	298
	64,2%	0,3%	2,7%	84,9%	0,3%	2,4%	2,4%	6,0%	1,0%	100,0%

Δ. Οικογενειακή κατάσταση: Από το 2011 έως σήμερα, η οικογενειακή κατάσταση των συμμετεχόντων μεταβλήθηκε σημαντικά στην κατηγορία Έγγαμος/η με παιδί/ά, από 43,1% σε 64,8%. Η αντίστοιχη σχεδόν μείωση των ποσοστών στους Άγαμους από 43,1% σε 22,1% οφείλεται αφενός στο γεγονός ότι 42 άτομα παντρεύτηκαν (37 γυναίκες και 5 άντρες) και 29 εξ αυτών (28 γυναίκες και 1 άντρας) έγιναν γονείς και αφετέρου στην αλλαγή των στοιχείων επικοινωνίας (κινητό τηλέφωνο και ηλεκτρονικό ταχυδρομείο):

**Πίνακας 12: Οικογενειακή κατάσταση συμμετεχόντων**

	Αρ. συμμ.	Άγαμος/η	Έγγαμος/η	Έγγαμος/η με παιδί/ά	Διαζευγμένος /η	Σύνολο
Συμμετείχαν στο πρόγραμμα	464	200	51	200	13	464
	100%	43,1%	11,0%	43,1%	2,8%	100,0%
Εντοπίστηκαν για την έρευνα	310	71	29	200	10	310
	66,8%	22,9%	9,4%	64,5%	3,2%	100,0%
Συμμετείχαν στην έρευνα	298	66	29	193	10	298
	64,2%	22,1%	9,7%	64,8%	3,4%	100,0%

Ε. Περιφέρεια: Περισσότεροι από τους μισούς συμμετέχοντες διαμένουν στην Περιφέρεια Κεντρικής Μακεδονίας (51,7%) και ακολουθούν η Δυτική Ελλάδα και η Αττική:

**Πίνακας 13: Κατανομή συμμετεχόντων στις γεωγραφικές Περιφέρειες της χώρας**

	Αρ. συμμ.	1	2	3	4	5	7	8	9	10	Σύνολο	
Συμμετείχαν στο πρόγραμμα	464	21	232	22	21	35	42	22	59	10	464	
	100%	4,5%	50,0%	4,7%	4,5%	7,5%	9,1%	4,7%	12,7%	2,2%	100,0%	
Εντοπίστηκαν για την έρευνα	310	16	161	13	12	19	33	20	33	3	310	
	66,8%	5,2%	51,9%	4,2%	3,9%	6,1%	10,6%	6,5%	10,6%	1,0%	100,0%	
Συμμετείχαν στην έρευνα	298	16	154	13	12	18	33	19	30	3	298	
	64,2%	5,4%	51,7%	4,4%	4,0%	6,0%	11,1%	6,4%	10,1%	1,0%	100,0%	
		1	Ανατολική Μακεδονία-Θράκη				7	Δυτική Ελλάδα				
		2	Κεντρική Μακεδονία				8	Στερεά Ελλάδα				
		3	Δυτική Μακεδονία				9	Αττική				
		4	Ήπειρος				10	Πελοπόννησος				
		5	Θεσσαλία									

#### 4.2.2 Εργασιακή και οικογενειακή κατάσταση των συμμετεχόντων

Κατά την έναρξη του προγράμματος, τον Μάιο του 2012, 157 εκ των 464 συμμετεχόντων εργάζονταν με μερική ή πλήρη απασχόληση ή με σύμβαση ορισμένου χρόνου, 299 ήταν



άνεργοι και 8 είχαν συστήσει δική τους επιχείρηση. Τον Οκτώβριο του 2013<sup>147</sup>, 4 μήνες μετά την ολοκλήρωση της υλοποίησης των ενεργειών, 279 συμμετέχοντες εργάζονταν, 151 παρέμεναν άνεργοι και 34 ήταν αυτοαπασχολούμενοι. Σήμερα, από τους 308 πρώην εργαζόμενους της Aldi που εντοπίστηκαν και παρείχαν στοιχεία για την έρευνα, 175 εργάζονται, 116 είναι άνεργοι, 15 αυτοαπασχολούνται και 2 λαμβάνουν σύνταξη:

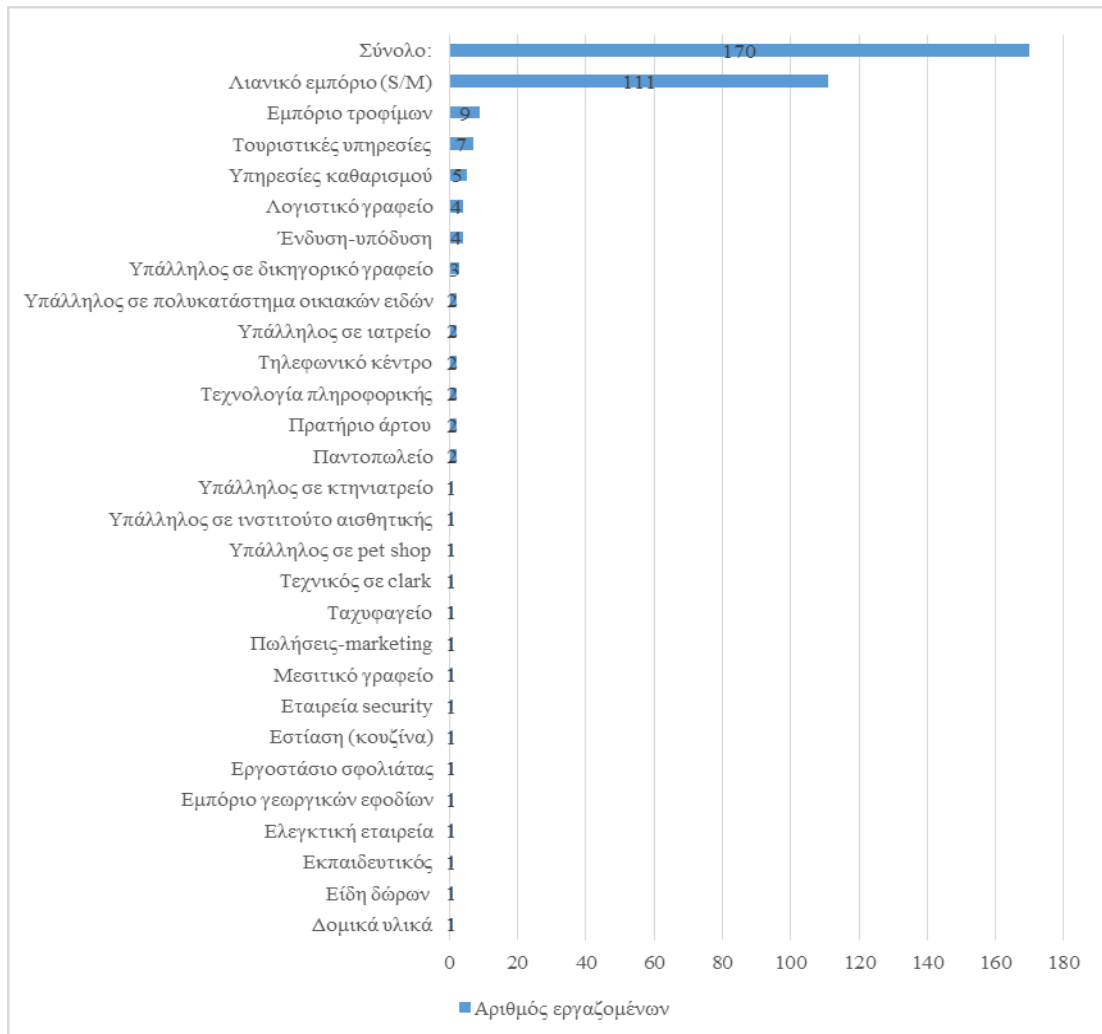
**Πίνακας 14: Ποσοστά απασχόλησης πρώην εργαζομένων στην Aldi**

	ΜΑΪΟΣ 2012		ΟΚΤΩΒΡΙΟΣ 2013		ΑΠΡΙΛΙΟΣ 2016	
ΕΡΓΑΖΟΜΕΝΟΙ	157	33,84%	279	60,13%	175	56,82%
ΑΝΕΡΓΟΙ	299	64,44%	151	32,54%	116	37,66%
ΑΥΤΟΑΠΑΣΧΟΛΟΥΜΕΝΟΙ	8	1,72%	34	7,33%	15	4,87%
ΣΥΝΤΑΞΙΟΥΧΟΙ					2	0,65%
<i>ΣΥΝΟΛΟ:</i>	464	100%	464	100%	308	100%

Από τους 298 που συμμετείχαν στην έρευνα, με εξαρτημένη σχέση εργασίας εργάζονται οι 170 (57%), οι 112 είναι άνεργοι (37,6%), 15 αυτοαπασχολούνται (5%) και 1 είναι συνταξιούχος (0,4%). Ο ένας εκ των αυτοαπασχολούμενων μετέφερε πρόσφατα τη δραστηριότητά του στη Βουλγαρία. 139 είναι γυναίκες (81,8%) και 31 άντρες (12,2%). Ο αριθμός των 170 εξαρτημένων εργαζομένων, ανά οικονομική δραστηριότητα, αποτυπώνεται στον ακόλουθο πίνακα:

<sup>147</sup> Στοιχεία του ΙΝΕ/ΓΣΕΕ

**Πίνακας 15: Αριθμός μισθωτών εργαζομένων ανά οικονομική δραστηριότητα**



Η συντριπτική πλειοψηφία (65,3%) εργάζεται σε super markets ενώ ένα επιπλέον ποσοστό 8,2% εργάζεται στον κλάδο των τροφίμων (εμπόριο τροφίμων, πρατήρια άρτου, παντοπωλεία και εργοστάσιο σφολιάτας).

Το 94,7% ανήκει στην ηλικιακή ομάδα των 30-54 ετών, το 82,3% είναι απόφοιτοι Λυκείου και το 58,2% είναι έγγαμοι γονείς με παιδιά:

**Πίνακας 16: Αριθμός μισθωτών εργαζόμενων ανά φύλο, ηλικία και μορφωτικό επίπεδο**

Μορφωτικό Επίπεδο	25-29	Αντρες	Γυναίκες	30-54	Αντρες	Γυναίκες	55-64	Αντρες	Γυναίκες	Σύνολο
	8 4,7%	2 25,0%	6 75,0%	161 94,7%	29 18,0%	132 82,0%	1 0,6%	0 0%	1 100%	170 100,0%
Δημοτικό				1		1				1
Γυμνάσιο				3		3				3
Λύκειο	8	2	6	131	23	108	1		1	140
ΙΕΚ				6	2	4				6
ΤΕΙ				4		4				4
ΑΕΙ				13	2	11				13
Μάστερ				3	2	1				3
	8	2	6	161	29	132	1	0	1	170

**Πίνακας 17: Αριθμός μισθωτών εργαζόμενων ανά ηλικία, μορφωτικό επίπεδο και οικογενειακή κατάσταση**

25-29 ετών					
Μορφωτικό Επίπεδο	Άγαμος/η	Έγγαμος/η	Έγγαμος/η με παιδί/ά	Διαζευγμένος /η	Σύνολο
Λύκειο	7	1			8
30-54 ετών					
Μορφωτικό Επίπεδο	Άγαμος/η	Έγγαμος/η	Έγγαμος/η με παιδί/ά	Διαζευγμένος /η	Σύνολο
Δημοτικό				1	1
Γυμνάσιο				3	3
Λύκειο	26	15	84	6	131
ΙΕΚ	2	2	2		6
ΤΕΙ	1		3		4
ΑΕΙ	6	2	5		13
Μάστερ	1	1	1		3
	36	20	99	6	161
55-64 ετών					
Μορφωτικό Επίπεδο	Άγαμος/η	Έγγαμος/η	Έγγαμος/η με παιδί/ά	Διαζευγμένος /η	Σύνολο
Λύκειο			1		1
Γεν. σύνολο:	43 25,3%	22 13,0%	99 58,2%	6 3,5%	170 100,0%

Η Περιφέρεια που συγκεντρώνει το μεγαλύτερο ποσοστό μισθωτών εργαζομένων είναι η Κεντρική Μακεδονία (52,4%) και ακολουθούν η Αττική (7,6%) και η Ανατολική Μακεδονία-Θράκη (6,5%):

**Πίνακας 18: Αριθμός μισθωτών εργαζόμενων ανά Περιφέρεια και φύλο**

Περιφέρεια	Αριθμός εργαζομένων	%	Άντρες	Γυναίκες
Ανατολική Μακεδονία-Θράκη	11	6,5		11
Κεντρική Μακεδονία	89	52,4	27	62
Δυτική Μακεδονία	8	4,7	1	7
Ήπειρος	8	4,7		8
Θεσσαλία	8	4,7		8
Στερεά Ελλάδα	10	5,9	1	9
Αττική	13	7,6	2	11
Πελοπόννησος	2	1,2		2
Σύνολο:	170	100,0	31	139

Από τους 15 αυτοαπασχολούμενους, 6 είναι άντρες και 9 γυναίκες. Οι οικονομικοί κλάδοι και η Περιφέρεια όπου δραστηριοποιούνται έχουν ως εξής:

**Πίνακας 19: Αριθμός αυτοαπασχολουμένων ανά φύλο, οικονομική δραστηριότητα και Περιφέρεια**

Κλάδος οικονομικής δραστηριότητας	Αριθμός επιχειρήσεων	Με επιδότηση από το πρόγραμμα	Φύλο	Περιφέρεια
Αγροκαλλιέργειες	1		Άρρεν	Κεντρική Μακεδονία
Υπηρεσίες διαμόρφωσης και περιποίησης κήπων	1	1	Άρρεν	Κεντρική Μακεδονία
Εμπόριο αναλωσίμων ειδών γραφείου και μεταφραστικές υπηρεσίες	1	1	Θήλυ	Αττική
Εμπόριο σαπουνιών και αρωμάτων	1	1	Θήλυ	Θεσσαλία
Εμπόριο τροφίμων	1		Άρρεν	Αττική
Εστίαση	1		Θήλυ	Κεντρική Μακεδονία
Ιδιοκτήτης ταξί	1		Άρρεν	Θεσσαλία
Υπηρεσίες δοκιμών και αναλύσεων χαρακτηριστικών μηχανικών και ηλεκτρικών συσκευών	1	1	Άρρεν	Κεντρική Μακεδονία
Κυλικείο	1		Θήλυ	Δυτική Μακεδονία
Μηχανολογικές εργασίες	1		Άρρεν	Βουλγαρία
Μίνι μάρκετ-Παντοπωλεία	4	4	Θήλυ	Στερεά Ελλάδα
Πρατήριο καυσίμων	1		Θήλυ	Ήπειρος
	15	8		

Εκ των 15, 13 είναι απόφοιτοι Λυκείου (86,7%) και 2 απόφοιτοι ΤΕΙ, το 66,7% ανήκει στην ηλικιακή κατηγορία μεταξύ 30-54 ετών ενώ το 53,3% είναι έγγαμοι γονείς με παιδιά:

**Πίνακας 20: Μορφωτικό επίπεδο και οικογενειακή κατάσταση αυτοαπασχολούμενων**

25-29 ετών					
Μορφωτικό Επίπεδο	Άγαμος/η	Έγγαμος/η	Έγγαμος/η με παιδί/ά	Διαζευγμένος /η	Σύνολο
Λύκειο	3				3
30-54 ετών					
Μορφωτικό Επίπεδο	Άγαμος/η	Έγγαμος/η	Έγγαμος/η με παιδί/ά	Διαζευγμένος /η	Σύνολο
Λύκειο	1	1	7	1	10
ΤΕΙ			1	1	2
	1	1	8	2	12
Γεν. σύνολο:	4 26,7%	1 6,7%	8 53,3%	2 13,3%	15 100,0%

Από τις 21 επιχειρήσεις που χρηματοδοτήθηκαν από το πρόγραμμα<sup>148</sup>, λειτουργούν οι 8. Οι υπόλοιπες 13 έκλεισαν κατά τα έτη 2014-2015. Για τις 3 εξ αυτών δεν κατέστη δυνατό να βρεθεί κανένα στοιχείο και η πληροφορία για την παύση της επιχειρηματικής δραστηριότητας προήλθε από τα κατά τόπους επιμελητήρια. Από τους υπόλοιπους 10 πρώην ιδιοκτήτες των επιχειρήσεων, με τους οποίους πραγματοποιήθηκε επικοινωνία, οι 5 απέδωσαν το λουκέτο στην οικονομική κρίση και στα ασύμφορα φορολογικά μέτρα που έχουν επιβληθεί στην αγορά, οι 3 δήλωσαν μόνο τη σημερινή εργασιακή τους κατάσταση και οι υπόλοιποι 2 αρνήθηκαν να συμμετέχουν. Εκ των 8, οι 3 εργάζονται και οι 5 είναι άνεργοι, εκ των οποίων 2 είναι έγγαμες γυναίκες με μικρά παιδιά που δεν θέλησαν να εργαστούν μετά τον τερματισμό της οικονομικής τους δραστηριότητας.

Από τους 112 ανέργους, οι 61 εξ αυτών (54,5%), εκ των οποίων 54 γυναίκες και 7 άντρες, εργάστηκαν κατά το διάστημα μετά τη λήξη του προγράμματος και πριν τη διεξαγωγή της έρευνας, ως ακολούθως:

<sup>148</sup> Βλ. κεφ. 4.1.3

**Πίνακας 21: Αριθμός όσων εργάστηκαν κατά την περίοδο 2013-15 ανά οικονομική δραστηριότητα**

<b>Κλάδος οικονομικής δραστηριότητας</b>	<b>Αριθμός εργαζομένων</b>
Δημοτικές Υπηρεσίες (5μηνα, 8μηνα)	17
Προγράμματα κοινωφελούς εργασίας	3
Εταιρεία security	1
Λιανικό εμπόριο τροφίμων	22
Εμπορικά καταστήματα	9
Λογιστικό γραφείο	1
Ένωση αγροτών	1
Πρατήριο καυσίμων	1
Εστίαση	3
Τουριστικές υπηρεσίες	3
Σύνολο:	61

Ο τερματισμός της εργασίας οφείλεται κυρίως στη λήξη των συμβάσεων ορισμένου χρόνου και στην οικονομική κρίση. 2 εκ των γυναικών παραιτήθηκαν όταν έμειναν έγκυες και 1 απελύθη μετά τον γάμο της ενόψει της προοπτικής να αποκτήσει παιδιά. 2 γυναίκες που είχαν επιδοτηθεί από το πρόγραμμα και έκλεισαν τις επιχειρήσεις τους, προτίμησαν να μην ξαναεργαστούν για τον ίδιο λόγο (εγκυμοσύνη). Μετά από αποτυχημένες προσπάθειες να βρουν μία νέα δουλειά, 5 γυναίκες δημιούργησαν οικογένεια, 1 παρέμεινε στο σπίτι και ασχολείται με τη φροντίδα των παιδιών και 1 αντιμετωπίζει προβλήματα υγείας.

Από τους υπόλοιπους 50, 47 γυναίκες και 3 άντρες, ηλικίας 26-61 ετών, 20 γυναίκες δεν επεδίωξαν να ξαναεργαστούν λόγω οικογενειακών υποχρεώσεων (φροντίδα παιδιών και ηλικιωμένων). 1 λαμβάνει πλέον τη σύνταξη του συζύγου της και άλλη 1 βρίσκεται στη διαδικασία συνταξιοδότησης. Για τους υπόλοιπους 30 οι προσπάθειες αναζήτησης εργασίας παραμένουν άκαρπες. Εξ αυτών, 12 άτομα, 2 άντρες και 10 γυναίκες, με μέση ηλικία τα 48,2 έτη, εκ των οποίων μόνο 1 εργάζεται σήμερα με σύμβαση ορισμένου χρόνου, δήλωσαν ότι οι εργοδότες δεν προσλαμβάνουν άτομα αυτής της ηλικίας και επιλέγουν να προσλαμβάνουν άτομα έως 24 ετών λόγω του ειδικού μισθολογίου που έχει θεσπιστεί για την ηλικιακή αυτή κατηγορία.

Τα άτομα που παραμένουν άνεργα είναι, στη συντριπτική πλειοψηφία τους (81,3%), γυναίκες απόφοιτες Λυκείου μεταξύ 30-54 ετών, ενώ στο σύνολο των ανέργων, το 76,8% είναι έγγαμοι γονείς και το 16,9% άγαμοι:

**Πίνακας 22: Αριθμός άνεργων συμμετεχόντων ανά φύλο, ηλικία και μορφωτικό επίπεδο**

Μορφωτικό Επίπεδο	25-29	Αντρες	Γυναίκες	30-54	Αντρες	Γυναίκες	55-64	Αντρες	Γυναίκες	Σύνολο
		6	1	5	102	8	94	4	1	3
	5,4%	16,7%	83,3%	91,0%	7,8%	92,2%	3,6%	25%	75%	100,0%
Δημοτικό										0
Γυμνάσιο				4		4	1		1	5
Λύκειο	6	1	5	91	7	84	2		2	99
Τεχνική Σχολή							1	1		1
ΙΕΚ				1		1				1
ΤΕΙ				1		1				1
ΑΕΙ				5	1	4				5
Μάστερ										0
	6	1	5	102	8	94	4	1	3	112

**Πίνακας 23: Αριθμός άνεργων συμμετεχόντων ανά ηλικία, μορφωτικό επίπεδο και οικογενειακή κατάσταση**

25-29 ετών					
Μορφωτικό Επίπεδο	Άγαμος/η	Έγγαμος/η	Έγγαμος/η με παιδί/ά	Διαζευγμένος /η	Σύνολο
Λύκειο	4		2		6
30-54 ετών					
Μορφωτικό Επίπεδο	Άγαμος/η	Έγγαμος/η	Έγγαμος/η με παιδί/ά	Διαζευγμένος /η	Σύνολο
Γυμνάσιο	1		3		4
Λύκειο	11	4	74	2	91
ΙΕΚ			1		1
ΤΕΙ	1				1
ΑΕΙ	2		3		5
	15	4	81	2	102
55-64 ετών					
Μορφωτικό Επίπεδο	Άγαμος/η	Έγγαμος/η	Έγγαμος/η με παιδί/ά	Διαζευγμένος /η	Σύνολο
Γυμνάσιο		1			1
Λύκειο			2		2
Τεχνική Σχολή			1		1
		1	3	0	4
Γεν. σύνολο:	19	5	86	2	112
	16,9%	4,5%	76,8%	1,8%	100,0%

Η Περιφέρεια που συγκεντρώνει το μεγαλύτερο ποσοστό άνεργων είναι η Κεντρική Μακεδονία (53,6%) και ακολουθούν η Αττική (12,5%) και η Δυτική Ελλάδα (10,7%):

**Πίνακας 24: Αριθμός άνεργων συμμετεχόντων ανά Περιφέρεια και φύλο**

Περιφέρεια	Αριθμός άνεργων	%	Άντρες	Γυναίκες
Ανατολική Μακεδονία-Θράκη	5	4,5		5
Κεντρική Μακεδονία	60	53,6	9	51
Δυτική Μακεδονία	4	3,6		4
Ηπειρος	3	2,7		3
Θεσσαλία	8	7,1		8
Δυτική Ελλάδα	12	10,7		12
Στερεά Ελλάδα	5	4,5		5
Αττική	14	12,5	1	13
Πελοπόννησος	1	0,9		1
Σύνολο:	112	100,0	10	102

#### Τύπος απασχόλησης

Εκ του συνόλου των 170 εργαζομένων, το 45,3% εργάζεται με μερική απασχόληση (από 3 έως 7 ώρες ημερησίως, 3-4 ημέρες την εβδομάδα), εξ ολοκλήρου σχεδόν σε super markets (75 στους 77 εργαζόμενους). Με ωρομισθία εργάζεται το 0,6%, με σύμβαση ορισμένου χρόνου το 5,3% και με πλήρη απασχόληση το 48,8%:



**Πίνακας 25: Αριθμός εργαζομένων ανά οικονομική δραστηριότητα και τύπο απασχόλησης**

Κλάδος οικονομικής δραστηριότητας	Αριθμός εργαζομένων	% εργαζ./ κλάδο	Δημόσιο	Αορίστου χρόνου 3h/4h	Αορίστου χρόνου 6h/7h	Αορίστου χρόνου 8h	Ωρομίσθιος /α	Ορισμένου χρόνου	Σύνολο
Δομικά υλικά	1	0,6%				1			1
Είδη δώρων	1	0,6%						1	1
Εκπαιδευτικός	1	0,6%	1						1
Ελεγκτική εταιρεία	1	0,6%				1			1
Εμπόριο γεωργικών εφοδίων	1	0,6%				1			1
Εργοστάσιο σφολιάτας	1	0,6%				1			1
Εστίαση (κουζίνα)	1	0,6%				1			1
Εταιρεία security	1	0,6%				1			1
Μεσιτικό γραφείο	1	0,6%				1			1
Πωλήσεις-marketing	1	0,6%				1			1
Ταχυφαγείο	1	0,6%				1			1
Τεχνικός σε clark	1	0,6%				1			1
Υπάλληλος σε pet shop	1	0,6%				1			1
Υπάλληλος σε ινστιτούτο αισθητικής	1	0,6%				1			1
Υπάλληλος σε κτηνιατρείο	1	0,6%				1			1
Παντοπωλείο	2	1,2%				2			2
Πρατήριο άρτου	2	1,2%		1		1			2
Τεχνολογία πληροφορικής	2	1,2%				2			2
Τηλεφωνικό κέντρο	2	1,2%				2			2
Υπάλληλος σε ιατρείο	2	1,2%				2			2
Υπάλληλος σε πολυκατάστημα οικιακών ειδών	2	1,2%				2			2
Υπάλληλος σε δικηγορικό γραφείο	3	1,7%				3			3
Ένδυση-υπόδυση	4	2,3%				4			4
Λογιστικό γραφείο	4	2,3%				4			4
Υπηρεσίες καθαρισμού	5	2,9%				2	1	2	5
Τουριστικές υπηρεσίες	7	4,1%				3		4	7
Εμπόριο τροφίμων	9	5,2%			1	8			9
Λιανικό εμπόριο (S/M)	111	65,3%		71	4	34		2	111
Σύνολο:	170	100,0%	1	72	5	82	1	9	170

### Χρονικό διάστημα εύρεσης εργασίας

35 από τους 170 εργαζόμενους (20,6%) βρήκαν νέα δουλειά αμέσως μετά την καταγγελία της σύμβασης εργασίας τους το 2010, 8 (4,1%) πριν την έναρξη του προγράμματος το 2012, 18 (10%) κατά τη διάρκεια και 109 άτομα (65,3%) μετά την ολοκλήρωση του προγράμματος, τον Απρίλιο του 2013:

Πίνακας 26: Χρονικό διάστημα εξεύρεσης εργασίας

Κλάδος οικονομικής δραστηριότητας	Αριθμός εργαζομένων	Αμέσως μετά την καταγγελία σύμβασης με την Aldi	Πριν την έναρξη του προγράμματος	Κατά τη διάρκεια του προγράμματος	Μετά την υλοποίηση του προγράμματος	Σύνολο
		20,6%	4,1%	10,0%	65,3%	100,0%
Δομικά υλικά	1				1	1
Είδη δώρων	1				1	1
Εκπαιδευτικός	1			1		1
Ελεγκτική εταιρεία	1				1	1
Εμπόριο γεωργικών εφοδίων	1				1	1
Εργοστάσιο σφολιάτας	1				1	1
Εστίαση (κουζίνα)	1				1	1
Εταιρεία security	1				1	1
Μεσιτικό γραφείο	1				1	1
Πωλήσεις-marketing	1				1	1
Ταχυφαγείο	1				1	1
Τεχνικός σε clark	1				1	1
Υπάλληλος σε pet shop	1				1	1
Υπάλληλος σε ινστιτούτο αισθητικής	1				1	1
Υπάλληλος σε κτηνιατρείο	1				1	1
Παντοπωλείο	2				2	2
Πρατήριο άρτου	2				2	2
Τεχνολογία πληροφορικής	2				2	2
Τηλεφωνικό κέντρο	2				2	2
Υπάλληλος σε ιατρείο	2			1	1	2
Υπάλληλος σε πολυκατάστημα οικιακών ειδών	2	1			1	2
Υπάλληλος σε δικηγορικό γραφείο	3				3	3
Ενδυσση-υπόδυση	4				4	4
Λογιστικό γραφείο	4			3	1	4
Υπηρεσίες καθαρισμού	5			1	4	5
Τουριστικές υπηρεσίες	7		1		6	7
Εμπόριο τροφίμων	9			2	7	9
Λιανικό εμπόριο (S/M)	111	34	7	10	60	111
Σύνολο:	170	35	8	18	109	170

Από τα 109 άτομα που βρήκαν δουλειά μετά την ολοκλήρωση του προγράμματος, 29 εξ αυτών (26,6%) δήλωσαν ότι οι δράσεις δεν τους βοήθησαν σε τίποτα και απέδωσαν την εξεύρεση εργασίας στις κοινωνικές γνωριμίες, στην καλή τους τύχη και στο γεγονός ότι είχαν προϋπηρεσία στην Aldi, δεδομένου ότι 11 (38%) προσλήφθηκαν σε super markets. Γενικά, η προϋπηρεσία στην Aldi ήταν σημαντική σε 14 από τα 170 άτομα (8,2%).

#### 4.2.3 Η εμπειρία των συμμετεχόντων στις δράσεις του προγράμματος

Από τους 298 συμμετέχοντες στην έρευνα, 195 άτομα (65,4%) απάντησαν ότι η εμπειρία που βίωσαν ήταν θετική, 84 δήλωσαν απογοητευμένα (28,2%), 18 χαρακτήρισαν το πρόγραμμα αδιάφορο και το είδαν ως απλή υποχρέωση (6,1%) ενώ 1 άτομο δεν ολοκλήρωσε το πρόγραμμα λόγω διορισμού στο δημόσιο (0,3%):

**Πίνακας 27: Ποσοστά ικανοποίησης των συμμετεχόντων από τις δράσεις του προγράμματος**

	Αρ. συμμετεχόντων	Άντρες	Γυναίκες	Εργαζόμενοι/ες	Αυτοαπασχολούμενοι/ες	Συνταξιούχοι	Άνεργοι/ες	Σύνολο
Ικανοποιημένοι/ες	195 65,4%	25 12,8%	170 87,2%	137 70,3%	12 6,1%	1 0,5%	45 23,1%	195 100,0%
Απογοητευμένοι/ες	84 28,2%	10 11,9%	74 88,1%	20 23,8%	2 2,4%	0,0%	62 73,8%	84 100,0%
Αδιάφοροι/ες	18 6,1%	12 66,7%	6 33,3%	12 66,7%	1 5,5%	0,0%	5 27,8%	18 100,0%
Άλλο	1 0,3%		1 100,0%	1 100,0%				1 100,0%
<i>Σύνολο:</i>	298	47	251	170	15	1	112	298

Η θετική εμπειρία οφείλετο σε καλούς εισηγητές/εκπαιδευτές/συμβούλους, στη διατήρηση επαφής των ατόμων με την αγορά εργασίας και στην οικονομική ενίσχυση που έλαβαν. Στην πλειοψηφία τους είναι γυναίκες (87,2%) και εργαζόμενοι/ες (70,3%).

Η απογοήτευση οφείλετο στην καθυστέρηση έναρξης του προγράμματος και στη μη καλή οργάνωση, στη μη καλή διάγνωση αναγκών και εξατομικευμένης προσέγγισης, στην περιορισμένη δυνατότητα επιλογής προγράμματος κατάρτισης, ειδικά στην επαρχία, στο γεγονός ότι κάποια άτομα δεν τα εξυπηρετούσε το ωράριο υλοποίησης της κατάρτισης, ειδικότερα όσα ήταν κοντά στην ηλικία των 50 και όσα έμεναν σε πιο απομακρυσμένα χωριά και έπρεπε να μετακινούνται με Ι.Χ. (ξόδεψαν επιπλέον χρήματα για καύσιμα), στην αίσθησή τους ότι κάποιοι εισηγητές/εκπαιδευτές/σύμβουλοι βαριόντουσαν και δεν έδειχναν ενδιαφέρον, στην καθυστέρηση καταβολής του επιδόματος, το οποίο φορολογήθηκε και κυρίως στη διάγνωση των προσδοκιών να βρουν δουλειά (73,8%).

Η πλειοψηφία όσων δήλωσαν ότι το πρόγραμμα ήταν αδιάφορο ή το είδαν ως απλή υποχρέωση, χωρίς να παρέχουν περαιτέρω διευκρινίσεις, είναι άντρες (66,7%). Επίσης, η πλειοψηφία είναι εργαζόμενοι/ες (66,7%) ενώ ένα σημαντικό ποσοστό 27,8% παραμένουν άνεργοι.

#### 4.2.4 Ωφέλειες των συμμετεχόντων στις δράσεις του προγράμματος

Από τους 298 συμμετέχοντες στην έρευνα, 175 άτομα (59,1%) απάντησαν ότι ωφελήθηκαν από το πρόγραμμα, 115 (38,9%) ότι δεν ωφελήθηκαν σε τίποτα, 6 (2%) ότι ωφελήθηκαν αλλά δεν επήλθε το επιθυμητό αποτέλεσμα και 2 δεν απάντησαν (1 άτομο είναι συνταξιούχος και το άλλο στη διαδικασία συνταξιοδότησης):

**Πίνακας 28: Ωφέλειες των συμμετεχόντων στις δράσεις του προγράμματος**

Θετικές απαντήσεις	175	%	Αρνητικές απαντήσεις	115	%	Μεικτές απαντήσεις	6	%
%	59,1%			38,9%			2,0%	
Απόκτηση/βελτίωση δεξιοτήτων στους Η/Υ	42	24,0	Καμία χρησιμότητα	94	81,7	Απόκτηση γνώσεων για προσωπική χρήση, σημαντικό το επίδομα, δεν βοήθησε στην εξεύρεση εργασίας	6	100,0
Οικονομική ενίσχυση	46	26,3	Η ηλικία δεν βοήθησε στην παρακολούθηση	5	4,3			
Αύξηση αυτοπεποίθησης	23	13,1	Φορολόγηση του επιδόματος	9	7,8			
Βοήθεια στη σύνταξη βιογραφικού	30	17,1	Κακή επιλογή προγράμματος κατάρτισης	3	2,6			
Βελτίωση συνέντευξης	32	18,3	Δεν μετράει ως προσόν πρόσληψης	12	10,4			
Λήψη πιστοποίησης	2	1,1	Δεν επιλέχθηκαν για επιδότηση	3	2,6			
Ωφέλεια στη νέα εργασία και ατομικά	40	22,9	Χρειαζόντουσαν μεγαλύτερη εξειδίκευση	16	13,9			
Διεύρυνση κύκλου γνωριμιών	7	4,0						
Συναισθηματική ωφέλεια	34	19,4						
Δεν θα συνιστούσαν η επιχείρηση χωρίς την επιδότηση	10	5,7						
	266			142			6	

Ως πρώτη ωφέλεια δηλώθηκε η οικονομική ενίσχυση με ποσοστό 26,3% με δεύτερη την απόκτηση/βελτίωση δεξιοτήτων στους Η/Υ (24%) ενώ οι συναισθηματικού τύπου ωφέλειες (προσθέτοντας την αύξηση αυτοπεποίθησης και τη βελτίωση συνέντευξης) φτάνουν στο 50,9% των θετικών απαντήσεων. 10 εκ των ωφελουμένων που επιδοτήθηκαν για τη σύσταση επιχείρησης δήλωσαν πως αυτό θα ήταν αδύνατο χωρίς την επιδότηση. Εξ αυτών, 1 γυναίκα που διατηρεί την επιχείρησή της δήλωσε ότι «της έσωσε τη ζωή» διότι ο σύζυγός της έχασε τη δουλειά του εξ αιτίας της κρίσης και 1 άντρας, παρόλο που έκλεισε την επιχείρηση και εργάζεται πλέον ως μισθωτός, δήλωσε ότι «του δόθηκε μια δεύτερη ευκαιρία στη ζωή που όμως, τα φορολογικά μέτρα την αναίρεσαν». Εκ των 175, εργάζονται οι 129 (73,7%) και οι 156 είναι γυναίκες (89,1%).

Από τις αρνητικές απαντήσεις, η συντριπτική πλειοψηφία (81,7%) δήλωσε ότι δεν ωφελήθηκε καθόλου από το πρόγραμμα, το 13,9% ότι όσα διδάχθηκαν τους ήταν γνωστά και συνεπώς χρειαζόταν μεγαλύτερη εξειδίκευση ή/και μεγαλύτερη ελαστικότητα και το 10,4% ότι η βεβαίωση παρακολούθησης του προγράμματος δεν συνιστά προσόν πρόσληψης για τους εργοδότες. Εκ των 115, εργάζονται οι 55 (47,8%) και οι 88 είναι γυναίκες (76,5%).

Οι 6 μεικτές απαντήσεις δηλώνουν εν μέρει ωφέλεια από το πρόγραμμα αλλά όχι και την επίτευξη του στόχου επανατοποθέτησης στην αγορά εργασίας. Τα άτομα, 5 γυναίκες και 1 άντρας, είναι άνεργα.

#### 4.2.5 Η άποψη των συμμετεχόντων για το ΕΤΠ ως δράσης της Ε.Ε.

Από τους 298 συμμετέχοντες στην έρευνα, μόνο 18 άτομα (6%) γνωρίζουν/έχουν ακούσει για το ΕΤΠ ενώ όλοι σχεδόν γνωρίζουν για τα επιδοτούμενα προγράμματα της Ε.Ε. Η συντριπτική πλειοψηφία χαρακτηρίζει τη δράση θετική (91,9%) που όμως χρήζει βελτιώσεων. Ένα 2% θεωρεί ότι η δράση θα πρέπει να ενισχύει τα άτομα και την αγορά εργασίας και να μην αποτελεί υποκατάστατο των πολιτικών του κ-μ στην πολιτική απασχόλησης ενώ το 0,7% θεωρεί ότι είναι χρήσιμη για τη διατήρηση της γραφειοκρατίας και των εργαζομένων σε αυτή:

**Πίνακας 29: Η άποψη των συμμετεχόντων για το ΕΤΠ ως δράσης της Ε.Ε.**

Χαρακτηρισμός	Αρ. απαντήσεων	%
Θετική έως εξαιρετική	185	62,1
Θετική, χρήζει βελτίωσης	55	18,5
Θετική αλλά όχι αρκετή	34	11,4
Αδιάφορη	8	2,7
Πολύ σημαντική, για ενίσχυση και όχι αντικατάσταση πολιτικών	6	2,0
ΔΓ/ΔΑ	6	2,0
Δεν έχει καμία χρησιμότητα	2	0,7
Ωφέλιμη μόνο για τη γραφειοκρατία	2	0,7
Σύνολο:	298	100

#### 4.2.6 Προτάσεις βελτίωσης της δράσης

Από τους 298 συμμετέχοντες στην έρευνα, η πλειοψηφία (225 άτομα ήτοι 75,5%) δεν ήταν σε θέση να προτείνει μέτρα βελτίωσης της δράσης. Οι προτάσεις των υπολοίπων 73 (24,5%), έχουν ως εξής:

**Πίνακας 30: Προτάσεις βελτίωσης της δράσης**

Προτάσεις	Αρ. απαντήσεων	%
Ενίσχυση της επιχειρηματικότητας, με θετικά μέτρα από το κ-μ	20	27,4
Για ανθρώπους περασμένης ηλικίας η κατάρτιση δεν βοηθά, ευαισθητοποίηση εργοδοτών, επιδοτήσεις για άτομα >45	12	16,4
Μεταπτυχιακά προγράμματα	10	13,7
Μεγαλύτερη σύνδεση με την αγορά εργασίας, εξασφάλιση θέσεων εργασίας μετά την κατάρτιση	10	13,7
Πιο εξειδικευμένα προγράμματα, μεγαλύτερης διάρκειας	9	12,3
Πιστοποίηση γνώσεων, αναγνώριση	6	8,2
Βελτίωση της εξατομικευμένης προσέγγισης, καλύτερη διάγνωση αναγκών και επαγγελματικό προσανατολισμό	5	6,8
Καλύτερη εκμετάλλευση των κονδυλίων, καλύτερη οργάνωση, λιγότερη γραφειοκρατία και συντομότερη έναρξη των δραστηριοτήτων	5	6,8
Λιγότερη θεωρία και περισσότερη έμφαση στο on the job training	2	2,7
Εκμάθηση ξένων γλωσσών	3	4,1
Μέριμνα για τη φροντίδα ηλικιωμένων και παιδιών	2	2,7
Πιο ευαισθητοποιημένοι εισηγητές/εκπαιδευτές/σύμβουλοι, απέναντι στους απολυμένους/ανέργους	2	2,7
Υλοποίηση προγραμμάτων, και στην επαρχία, ίδιας ποιότητας με αυτά των αστικών κέντρων	1	1,4

Ένα ποσοστό 20,5% αφορά γενικότερα στις ενέργειες βελτίωσης της οργανωτικής δομής των προγραμμάτων (βελτίωση της εξατομικευμένης προσέγγισης, καλύτερη διάγνωση αναγκών και επαγγελματικό προσανατολισμό, καλύτερη εκμετάλλευση των κονδυλίων, καλύτερη οργάνωση, λιγότερη γραφειοκρατία και συντομότερη έναρξη των δραστηριοτήτων, υλοποίηση προγραμμάτων, και στην επαρχία, ίδιας ποιότητας με αυτά των αστικών κέντρων και μέριμνα για τη φροντίδα ηλικιωμένων και παιδιών).

#### **4.3 Σύνοψη των αξιολογητικών αποτελεσμάτων**

Το 62% των συμμετεχόντων στην έρευνα επανεντάχθηκε στην αγορά εργασίας (μισθωτοί και αυτοαπασχολούμενοι). 8 στα 21 άτομα ίδρυσαν τη δική τους επιχείρηση και ζουν χάρη σ' αυτή. Το 48,8% εργάζεται με πλήρη απασχόληση ενώ το 51,2% με μερική και συμβάσεις ορισμένου χρόνου. Το 20,6% βρήκαν δουλειά αμέσως μετά την καταγγελία της σύμβασής τους στην Aldi. Το 65,3% προσλήφθηκε σε super markets (σχεδόν όλοι στα Lidl) ενώ

γενικότερα, η απασχόληση στον τομέα του λιανικού εμπορίου τροφίμων ανέρχεται περίπου στο 75%. Οι γυναίκες απασχολούνται σε ποσοστό 82% και οι άντρες 18%. Στην πλειοψηφία τους είναι απόφοιτοι Λυκείου σε ποσοστό 82,7%, είναι μεταξύ 30-54 ετών σε ποσοστό 93,5% με μέση ηλικία τα 39 έτη και είναι έγγαμοι γονείς (57,8%). Τα ποσοστά αυτά συμφωνούν και με τα συμπεράσματα της Ετήσιας Έκθεσης Ελληνικού Εμπορίου για το έτος 2015 σύμφωνα με τα οποία, ο κλάδος του εμπορίου χαρακτηρίζεται από εργαζομένους με σχετικά χαμηλό εκπαιδευτικό επίπεδο, διατηρεί την ικανότητα να προσελκύει νεανικό εργατικό δυναμικό και γυναίκες, συγκεντρώνει σχετικά υψηλό ποσοστό μερικής απασχόλησης, ιδιαίτερα μεταξύ των γυναικών που εργάζονται ως μισθωτοί και δεν συγκεντρώνει υψηλά ποσοστά μισθωτών με συμβάσεις ορισμένου χρόνου.

Το 24% των ανέργων είναι άτομα άνω των 45 ετών και, παρά την εμπειρία τους, δεν προτιμώνται από τους εργοδότες, οι οποίοι προτιμούν να προσλαμβάνουν νέους έως 24 ετών που αμείβονται με χαμηλότερο μισθό. 1 στις 5 γυναίκες (21,6%) επιλέγει να ασχοληθεί με τη φροντίδα των παιδιών ή των ηλικιωμένων μελών της οικογένειας.

Το 65% των συμμετεχόντων στην έρευνα βίωσε μια θετική εμπειρία, με συναισθηματική και οικονομική ωφέλεια. Σχεδόν το 60% απέκτησε ή βελτίωσε γνώσεις και δεξιότητές του οι οποίες βοήθησαν 75 άτομα στη νέα τους εργασία. Το 40% των συμμετεχόντων δήλωσε ότι το πρόγραμμα δεν τους προσέφερε επιπλέον γνώσεις ή δεν συνέβαλε στην προσδοκία τους να βρουν δουλειά.

Το 92% των συμμετεχόντων πιστεύουν στη μεγάλη ωφέλεια των ενωσιακών δράσεων για τους πολίτες της Ε.Ε. οι οποίες, τουλάχιστον στη χώρα μας, θα πρέπει να βελτιωθούν οργανωτικά, να είναι πιο στοχευμένες στις ανάγκες και δεξιότητες των ατόμων και να εξασφαλίζουν αποτελεσματικότερη σύνδεση με την, κατά κοινή δήλωση των συμμετεχόντων, προβληματική έως χαοτική ελληνική αγορά εργασίας, με τα υψηλά ποσοστά ανεργίας, τις περιορισμένες επενδύσεις, την τεράστια έλλειψη θέσεων εργασίας και τα δυσβάσταχτα φορολογικά, εργασιακά και ασφαλιστικά μέτρα. Το ΕΤΠ έχει χαμηλή αναγνωρισιμότητα (6%).

#### **4.4 Κριτική επί της υλοποίησης του προγράμματος**

Η χρηματοδότηση του προγράμματος εγκρίθηκε από την Ε.Ε. στις 16.11.2011, έξι μήνες δηλαδή μετά την υποβολή της αίτησης. Η πρόσκληση υποβολής προτάσεων για την υλοποίηση των ενεργειών εκδόθηκε από το ΥΠΕΚΑ στις 29.11.2011, με προθεσμία υποβολής την 10<sup>η</sup>.1.2012. Η έγκριση της σχετικής ανάθεσης εκδόθηκε στις 10.4.2012, παρότι το σχετικό πρακτικό αξιολόγησης της αρμόδιας Επιτροπής εκδόθηκε στις 20.1.2012. Ο φορέας

υλοποίησης (INE/ΓΣΕΕ) εξέδωσε την πρόσκληση εκδήλωσης ενδιαφέροντος προς παρόχους κατάρτισης τον Φεβρουάριο του 2013, με χρονικό διάστημα υλοποίησης της ενέργειας από τον Μάρτιο έως τα τέλη Ιουνίου 2013. Κατά το χρονικό διάστημα Απρίλιος 2012-Φεβρουάριος 2013 υλοποιήθηκε η εξατομικευμένη προσέγγιση των συμμετεχόντων και οι ενέργειες Α, Γ και Δ.

Θα μπορούσαν οι ανωτέρω χρόνοι να συντηθούν και να δοθεί περισσότερος χρόνος στην ενέργεια της κατάρτισης, ώστε να υλοποιηθούν πιο ευέλικτα προγράμματα, διαφορετικού επιπέδου, ώστε να καλυφθούν πιο ικανοποιητικά οι ανάγκες των καταρτισθέντων. Βέβαια, γεγονός παραμένει ότι η εν λόγω αίτηση αποτελούσε την πρώτη της χώρας μας και δεν υπήρχε η ανάλογη εμπειρία σε προγράμματα της φιλοσοφίας του ΕΤΠ.

Το γεγονός της επαναπασχόλησης του 62% επιτρέπει να χαρακτηριστεί το πρόγραμμα ως επιτυχές.



## Συμπεράσματα

Η επίτευξη των στόχων της στρατηγικής «Ευρώπη 2020» είναι άρρηκτα συνδεδεμένη με την αύξηση της απασχόλησης, την έρευνα και την τεχνολογία, την ενέργεια και το περιβάλλον, τομείς που απαιτούν ανάπτυξη κυρίως στο άνω άκρο της κλίμακας γνώσης. Η παγκοσμιοποίηση οδηγεί τις επιχειρήσεις σε χώρες με χαμηλό κόστος εργασίας με γνώμονα την αύξηση του κέρδους τους ενώ η οικονομική και χρηματοπιστωτική κρίση οδηγεί τα «μυαλά» και τους νέους της Ένωσης στην Αμερική, στην Αυστραλία, στην Αφρική και στην Ανατολική Ασία, με αρνητικές συνέπειες στις εθνικές οικονομίες που έχουν επενδύσει σε αυτούς και οξύνοντας το δημογραφικό πρόβλημα της Ε.Ε. Αυτοί που μένουν, υφίστανται τις συνέπειες.

Οι εμπορικές συμφωνίες της Ε.Ε. επηρεάζουν σήμερα, περισσότερο από ποτέ, το παρόν και το μέλλον όλων ανεξαιρέτως των πολιτών της Ένωσης και της Ευρώπης, αφού καλύπτουν ένα τεράστιο φάσμα δραστηριοτήτων και πρακτικών, όπως τις υπηρεσίες, τα δικαιώματα διανοητικής ιδιοκτησίας, τις άμεσες ξένες επενδύσεις, τα πρότυπα για την υγεία των φυτών και των ζώων, τα βιομηχανικά και μη βιομηχανικά προϊόντα, τις πρακτικές αδειοδότησης καθώς και το ρυθμιστικό πλαίσιο όλων αυτών των τομέων σε εθνικό, ενωσιακό και παγκόσμιο επίπεδο.

Οι υπέρμαχοι των ανοιχτών αγορών υποστηρίζουν ότι οι συμφωνίες αυτές, σε συνδυασμό με τις διαρθρωτικές αλλαγές, τη δημοσιονομική εξυγίανση και την αντιμετώπιση της ενεργειακής κρίσης, θα δημιουργήσουν περισσότερες και καλύτερες θέσεις εργασίας, θα παρέχουν φθηνότερα προϊόντα και υπηρεσίες και περισσότερες επιλογές στους καταναλωτές, με σκοπό την αύξηση της ανταγωνιστικότητας και την προσέλκυση νέων επενδύσεων, ειδικότερα στον τομέα της έρευνας και των καινοτομιών για προϊόντα και υπηρεσίες υψηλής ποιότητας, όπου υπερτερούν οι ευρωπαϊκές επιχειρήσεις<sup>149</sup>. Σημαντικό είναι το γεγονός ότι το 87% της προστιθέμενης αξίας των ενωσιακών εξαγωγών, που συνίσταται στην έρευνα, στην ανάπτυξη και στον σχεδιασμό, δημιουργείται εντός των συνόρων της Ε.Ε. Η εμπειρία διαφόρων ευρωπαϊκών χωρών έχει δείξει ότι, αύξηση κατά 1% στο άνοιγμα της οικονομίας, επιφέρει αύξηση κατά 0,6% στην παραγωγικότητα της εργασίας τον επόμενο χρόνο.

Από την άλλη πλευρά, οι πολέμιοι των συμφωνιών ελεύθερων συναλλαγών αντιδρούν έντονα, όπως έχει γίνει ευρέως γνωστό κυρίως μέσα από τα δημοσιεύματα που αφορούν στη

---

<sup>149</sup> Οι Ευρωπαϊκές αξίες στην εποχή της παγκοσμιοποίησης, έκθεση της Επιτροπής προς το ΕΚ, το Συμβούλιο, την ΕΟΚΕ και την ΕτΠ το 2005, COM(2005) 525 τελικό, Βρυξέλλες, 20.10.2005, <http://eur-lex.europa.eu/legal-content/EL/TXT/PDF/?uri=CELEX:52005DC0525&from=EL>

συμφωνία ΤΤΙΡ<sup>150</sup>. Τα πολυεθνικά συμφέροντα, με δικαιολογία την άρση των φραγμών στη διεξαγωγή του εμπορίου αγαθών και υπηρεσιών, στοχεύουν ουσιαστικά στην απορρύθμιση των τομέων ασφάλειας των τροφίμων και προστασίας του περιβάλλοντος, στην προστασία των ψηφιακών προσωπικών δεδομένων, στις ασφαλιστικές δικλίδες που επιβλήθηκαν στον τραπεζικό σύστημα για να αποτραπούν νέες χρηματοπιστωτικές κρίσεις, στην ιδιωτικοποίηση των δημόσιων υπηρεσιών και στο άνοιγμα των κρατικών συμβάσεων, κυρίως στους τομείς της υγείας και της παιδείας, με παράλληλη υποβάθμιση όλων των εργασιακών δικαιωμάτων, στην απώλεια εθνικής κυριαρχίας και στην υπονόμευση των θεμελιωδών αρχών της δημοκρατίας, αξίες που η Ε.Ε. περιφρουρεί από την ίδρυσή της.

Η Ευρωπαϊκή Επιτροπή επιβεβαιώνει<sup>151</sup> ότι, η εν λόγω συμφωνία είναι πιθανό να προκαλέσει παρατεταμένη και ουσιαστική εκτόπιση των εργαζομένων της Ένωσης σε διάφορους τομείς και προτρέπει τα κ-μ να αντλήσουν πόρους από το ΕΚΤ και το ΕΤΠ προκειμένου να προετοιμαστούν να αντιμετωπίσουν τις απολύσεις αυτές. Αλλά ενώ οι πόροι του ΕΚΤ για την επταετία 2014-2020 ανέρχονται στα 70 δις ευρώ<sup>152</sup>, οι αντίστοιχοι διαθέσιμοι πόροι του ΕΤΠ παραδόξως μειώθηκαν από τα 500 στα 150 εκ. ευρώ ετησίως.

Μέχρι σήμερα, το ΕΤΠ έχει παράσχει συνδρομή σε εργαζόμενους που απασχολούνται σε τριάντα εννέα διαφορετικούς οικονομικούς τομείς. Μέχρι το 2020 ή και μετέπειτα, εφόσον συνεχιστεί η λειτουργία του, είναι πιθανό να χρηματοδοτήσει επιπλέον τομείς και οικονομικές δραστηριότητες, ακόμη και στον τομέα του Δημοσίου, λόγω της κρίσης δημοσίου χρέους και της συνακόλουθης πίεσης που ασκείται στους κρατικούς προϋπολογισμούς.

Γεγονός παραμένει, από τα μέχρι τώρα στοιχεία, ότι μέσω των δράσεων του ΕΤΠ, το 78,5% των ωφελουμένων σε επίπεδο Ε.Ε. και το 62% στην Ελλάδα, επανεπεντάχθηκε στην αγορά εργασίας, αποκομίζοντας επιπλέον δεξιότητες και προσωπικές ωφέλειες. Το κατά πόσο η

---

<sup>150</sup> Ενδεικτικά αναφέρονται α. Κέρκυρα: Ιστορικής σημασίας απόφαση ΔΣ κηρύττει το νησί Ελεύθερη Ζώνη από την ΤΤΙΡ!, Περιβαλλοντική Πρωτοβουλία Κέρκυρας & EcoCorfu, Μέλη του Δικτύου Ελληνικού Δικτύου Ενάντια στις Διατλαντικές Συμφωνίες Εμπορίου ΤΤΙΡ CETA TISA, 9.4.2016,

<http://www.enallaktikos.gr/ar24736el-kerkyra-istorikis-simasi-as-apofasi-ds-kiryttei-to-nisi-eleytheri-zwni-apo-tin-ttip.html> (ημ/νία πρόσβασης 3.5.2016)

β. ΤΤΙΡ: Το σκιάδες υπερόπλο ΗΠΑ-Ε.Ε. που ισχυροποιεί τις πολυεθνικές και φέρνει μεταλλαγμένα στην Ευρώπη, 15.5.2016, <http://news247.gr/eidiseis/afieromata/ttip-to-skiwdes-yperoplo-hpa-e-e-poy-isxyropoiei-tis-polyethnikes-kai-fernei-metallagmena-sthn-eyrwph.3495937.html> (ημ/νία πρόσβασης 15.5.2016)

<sup>151</sup> European Commission, Impact Assessment Report on the future of EU-US trade relations, accompanying the document Recommendation for a Council Decision authorising the opening of negotiations on a comprehensive trade and investment agreement, called the Transatlantic Trade and Investment Partnership, between the European Union and the United States of America, Στρασβούργο, 12.3.2013, COM(2013) 68 final, [http://trade.ec.europa.eu/doclib/docs/2013/march/tradoc\\_150759.pdf](http://trade.ec.europa.eu/doclib/docs/2013/march/tradoc_150759.pdf)

<sup>152</sup> Ευρωπαϊκή Επιτροπή, Επανακαθορισμός των στόχων της ενωσιακής πολιτικής για τη συνοχή με σκοπό τον μέγιστο αντίκτυπο στην ανάπτυξη και την απασχόληση: Η μεταρρύθμιση σε 10 σημεία, Βρυξέλλες, 19.11.2013, [http://europa.eu/rapid/press-release\\_MEMO-13-1011\\_el.htm](http://europa.eu/rapid/press-release_MEMO-13-1011_el.htm)

βελτίωση αυτή θα τους επιτρέψει να παραμείνουν στην αγορά εργασίας καθ' όλο τον εργασιακό τους βίο, είναι ένα άλλο ζήτημα που θα εξαρτηθεί από τις επερχόμενες αλλαγές και τις προσωπικές επιλογές. Το σίγουρο είναι ότι η αναδιάρθρωση ολόκληρων τομέων ή κλάδων της οικονομικής δραστηριότητας, με τους ρυθμούς και στην έκταση που αυτή αλλάζει σήμερα, δεν μπορεί να επιτευχθεί με τη συμμετοχή των ατόμων απλά και μόνο σε ένα πρόγραμμα ενίσχυσης-βελτίωσης ικανοτήτων και δεξιοτήτων. Στο όριο των δυνατοτήτων, ο χρόνος ανταπόκρισης του ΕΤΠ πρέπει να επιταχυνθεί, ώστε η χρηματοδότηση να φτάνει στο κ-μ το πολύ εντός τριών μηνών από την παραλαβή της πλήρους αίτησης από την αρμόδια υπηρεσία της Ε.Ε. Όσον αφορά στο ζήτημα της επίδειξης της αλληλεγγύης και της δικαιοσύνης της Ε.Ε., αυτό που μάλλον ενδιαφέρει τους πολίτες της Ένωσης και ιδιαίτερα αυτούς που έχουν απωλέσει τη δουλειά τους ή που δυσκολεύονται να ενταχθούν στην αγορά εργασίας, είναι να βρεθούν βιώσιμες λύσεις στο πρόβλημα της ανεργίας.

Οι εξελίξεις στην παγκόσμια πολιτική, οικονομική και κοινωνική σκηνή σχεδιάζονται από ανθρώπους που έχουν τη δύναμη να το κάνουν και επωάζονται για χρόνια. Αρκεί μια μόνο στιγμή, όσο κρατάει μια υπογραφή, να αλλάξει τη ζωή εκατομμυρίων ανθρώπων. Πρώτα ως Ελληνίδα και ύστερα ως Ευρωπαία πολίτης εύχομαι, αυτοί που κρατούν στα χέρια τους την υγεία, την ασφάλεια, τη δικαιοσύνη, τον πολιτισμό, την αξία της ζωής μας, να μας επιτρέψουν να τα κληροδοτήσουμε και στις επόμενες γενιές.

## Πηγές – Βιβλιογραφία

### Θεσμοί και Όργανα της Ευρωπαϊκής Ένωσης

#### *Επιτροπή Απασχόλησης και Κοινωνικών Υποθέσεων*

- Έκθεση σχετικά με την πρόταση κανονισμού του ΕΚ και του Συμβουλίου που αφορά στη σύσταση του ΕΤΠ (2006), RR\638063EL.doc,  
<http://www.europarl.europa.eu/sides/getDoc.do?pubRef=-//EP//NONSGML+REPORT+A6-2006-0385+0+DOC+PDF+V0//EL>
- Έκθεση σχετικά με την πρόταση κανονισμού του ΕΚ και του Συμβουλίου για το ΕΤΠ 2014-2020 (2013), RR\923267EL.doc,  
[http://www.europarl.europa.eu/meetdocs/2009\\_2014/documents/a7/p7\\_a%282013%290005\\_/p7\\_a%282013%290005\\_el.pdf](http://www.europarl.europa.eu/meetdocs/2009_2014/documents/a7/p7_a%282013%290005_/p7_a%282013%290005_el.pdf)
- Σχέδιο έκθεσης σχετικά με την πρόταση κανονισμού του ΕΚ και του Συμβουλίου για το ΕΤΠ 2014-2020 (2012), PR\904613EL.doc,  
[http://www.europarl.europa.eu/meetdocs/2009\\_2014/documents/empl/pr/904/904613/904613el.pdf](http://www.europarl.europa.eu/meetdocs/2009_2014/documents/empl/pr/904/904613/904613el.pdf)
- Τροπολογίες σχετικά με την πρόταση κανονισμού του ΕΚ και του Συμβουλίου για το ΕΤΠ 2014-2020 (2012), AM\908775EL.doc,  
[http://www.europarl.europa.eu/meetdocs/2009\\_2014/documents/empl/am/908/908775/908775el.pdf](http://www.europarl.europa.eu/meetdocs/2009_2014/documents/empl/am/908/908775/908775el.pdf)

*Επιτροπή Βιομηχανίας, Έρευνας και Ενέργειας*, Γνωμοδότηση επί της πρότασης κανονισμού του ΕΚ και του Συμβουλίου για τη σύσταση του ΕΤΠ (2006), PE-376.439v02-00,  
<http://www.europarl.europa.eu/sides/getDoc.do?pubRef=-//EP//NONSGML+COMPARL+PE-376.439+02+DOC+PDF+V0//EN&language=EN>

*Επιτροπή Γεωργίας και Ανάπτυξης της Υπαίθρου*, Γνωμοδότηση επί της πρότασης κανονισμού του ΕΚ και του Συμβουλίου για το ΕΤΠ 2014-2020 (2012), PE496.433V01-00,  
<http://www.europarl.europa.eu/sides/getDoc.do?pubRef=-%2F%2FEP%2F%2FNONSGML%2BCOMPARL%2BPE-496.433%2B01%2BDOC%2BPDF%2BV0%2F%2FEN>

*Επιτροπή Διεθνούς Εμπορίου*

- Γνωμοδότηση επί της πρότασης κανονισμού του ΕΚ και του Συμβουλίου για τη σύσταση του ΕΤΠ (2006), PE-374.408v02-00,  
[http://www.europarl.europa.eu/sides/getDoc.do?pubRef=-  
//EP//NONSGML+COMPARL+PE-374.408+02+DOC+PDF+V0//EN&language=EN](http://www.europarl.europa.eu/sides/getDoc.do?pubRef=-//EP//NONSGML+COMPARL+PE-374.408+02+DOC+PDF+V0//EN&language=EN)
- Γνωμοδότηση επί της πρότασης κανονισμού του ΕΚ και του Συμβουλίου για το ΕΤΠ 2014-2020 (2012), AD\901617EL.doc,  
[http://www.europarl.europa.eu/meetdocs/2009\\_2014/documents/inta/ad/901/901617/901617el.pdf](http://www.europarl.europa.eu/meetdocs/2009_2014/documents/inta/ad/901/901617/901617el.pdf)

*Επιτροπή Δικαιωμάτων των Γυναικών και Ισότητας των Φύλων*, Γνωμοδότηση επί της πρότασης κανονισμού του ΕΚ και του Συμβουλίου για το ΕΤΠ 2014-2020 (2012), AD\901045EL.doc,  
[http://www.europarl.europa.eu/meetdocs/2009\\_2014/documents/femm/ad/901/901045/901045el.pdf](http://www.europarl.europa.eu/meetdocs/2009_2014/documents/femm/ad/901/901045/901045el.pdf)

*Επιτροπή Ελέγχου του Προϋπολογισμού*, Γνωμοδότηση επί της πρότασης κανονισμού του ΕΚ και του Συμβουλίου για το ΕΤΠ 2014-2020 (2012), PE486.029v02-00  
[http://www.europarl.europa.eu/meetdocs/2009\\_2014/documents/cont/ad/903/903615/903615el.pdf](http://www.europarl.europa.eu/meetdocs/2009_2014/documents/cont/ad/903/903615/903615el.pdf)

*Επιτροπή Νομικών Θεμάτων*, Γνωμοδότηση σχετικά με τη νομική βάση της πρότασης κανονισμού του ΕΚ και του Συμβουλίου για το ΕΤΠ 2014-2020 (2012), AL\920626EL.doc, [http://www.europarl.europa.eu/sides/getDoc.do?pubRef=-  
%2F%2FEP%2F%2FNONGML%2BCOMPARL%2BPE-  
500.729%2B01%2BDOC%2BPDF%2BV0%2F%2FEL](http://www.europarl.europa.eu/sides/getDoc.do?pubRef=-%2F%2FEP%2F%2FNONGML%2BCOMPARL%2BPE-500.729%2B01%2BDOC%2BPDF%2BV0%2F%2FEL)

*Επιτροπή Οικονομικών και Νομισματικών Θεμάτων*, Γνωμοδότηση σχετικά με την πρόταση κανονισμού του ΕΚ και του Συμβουλίου για την τροποποίηση του Καν. (ΕΚ) 1927/2006 σχετικά με τη σύσταση του ΕΤΠ (2009), AD\772204EL.doc,  
[http://www.europarl.europa.eu/RegData/commissions/econ/avis/2009/420063/ECON\\_AD%282009%29420063\\_EL.pdf](http://www.europarl.europa.eu/RegData/commissions/econ/avis/2009/420063/ECON_AD%282009%29420063_EL.pdf)

*Επιτροπή Περιφερειακής Ανάπτυξης, Γνωμοδότηση επί της πρότασης κανονισμού του ΕΚ και του Συμβουλίου για τη σύσταση του ΕΤΠ (2006), PE-374.423v02-00,*  
[http://www.europarl.europa.eu/meetdocs/2004\\_2009/documents/ad/631/631284/631284el.pdf](http://www.europarl.europa.eu/meetdocs/2004_2009/documents/ad/631/631284/631284el.pdf)

*Επιτροπή Προϋπολογισμών,*

- Γνωμοδότηση επί της πρότασης κανονισμού του ΕΚ και του Συμβουλίου για τη σύσταση του ΕΤΠ (2006), PE-374.432v03-00,  
[http://www.europarl.europa.eu/meetdocs/2004\\_2009/documents/ad/630/630424/630424en.pdf](http://www.europarl.europa.eu/meetdocs/2004_2009/documents/ad/630/630424/630424en.pdf)
- Γνωμοδότηση επί της πρότασης κανονισμού του ΕΚ και του Συμβουλίου για το ΕΤΠ 2014-2020 (2012), AD\916535EL.doc,  
[http://www.europarl.europa.eu/meetdocs/2009\\_2014/documents/budg/ad/916/916535/916535el.pdf](http://www.europarl.europa.eu/meetdocs/2009_2014/documents/budg/ad/916/916535/916535el.pdf)

*Επιτροπή των Ευρωπαϊκών Κοινοτήτων,*

- A European Economic Recovery Plan, Ανακοίνωση στο ΕΣ, COM(2008) 800, τελικό, Βρυξέλλες, [http://ec.europa.eu/economy\\_finance/publications/publication13504\\_en.pdf](http://ec.europa.eu/economy_finance/publications/publication13504_en.pdf)
- Ανανεωμένη κοινωνική ατζέντα: Ευκαιρίες, πρόσβαση και αλληλεγγύη στην Ευρώπη του 21<sup>ου</sup> αιώνα, Ανακοίνωση στο ΕΚ, στο Συμβούλιο, στην ΕΟΚΕ και στην ΕτΠ, COM(2008) 412 τελικό, Βρυξέλλες, <http://ec.europa.eu/transparency/regdoc/rep/1/2008/EL/1-2008-412-EL-F1-1.Pdf>
- Ευρωπαϊκές αξίες και παγκοσμιοποίηση, Ανακοίνωση στο ΕΚ, στο Συμβούλιο, στην ΕΟΚΕ και στην ΕτΠ, COM(2005) 525 τελικό, Βρυξέλλες, <http://eur-lex.europa.eu/legal-content/EL/TXT/PDF/?uri=CELEX:52005DC0525&from=EL>
- Η αλληλεγγύη αντιμέτωπη με την αλλαγή: το ΕΤΠ το 2007 - Απολογισμός και προοπτικές, Ανακοίνωση στο ΕΚ και στο Συμβούλιο, COM(2008) 421 τελικό, Βρυξέλλες, <http://ec.europa.eu/transparency/regdoc/rep/1/2008/EL/1-2008-421-EL-F1-1.Pdf>
- Πρόταση Κανονισμού του ΕΚ και του Συμβουλίου για τη σύσταση του ΕΤΠ, COM(2006) 91 τελικό, Βρυξέλλες, <http://eur-lex.europa.eu/legal-content/EL/TXT/PDF/?uri=CELEX:52006PC0091&from=EN>

- Πρόταση Κανονισμού του ΕΚ και του Συμβουλίου για την τροποποίηση του Κανονισμού (ΕΚ) 1927/2006 σχετικά με τη σύσταση του ΕΤΠ, COM(2008) 867 τελικό, Βρυξέλλες, <http://eur-lex.europa.eu/legal-content/EL/TXT/PDF/?uri=CELEX:52008PC0867&from=EL>
- Συνεργασία για την οικονομική μεγέθυνση και την απασχόληση, νέο ξεκίνημα για τη στρατηγική της Λισαβόνας, Ανακοίνωση προς το εαρινό Ευρωπαϊκό Συμβούλιο, COM(2005) 24 τελικό, Βρυξέλλες, <http://eur-lex.europa.eu/legal-content/EL/TXT/PDF/?uri=CELEX:52005DC0024&from=EL>

*Επιτροπή των Περιφερειών,*

- Γνωμοδότηση για την τροποποίηση του Καν. 1927/2006 που αφορά στη σύσταση του ΕΤΠ (2009), ECOS-IV-034, <http://edz.bib.uni-mannheim.de/www-edz/doku/adr/2009/cdr-2009-0084-en.pdf>
- Γνωμοδότηση για το ΕΤΠ 2014-2020 (2012), C 225/159, <http://eur-lex.europa.eu/legal-content/EL/TXT/PDF/?uri=OJ:C:2012:225:FULL&from=ga>

*Ευρωπαϊκή Επιτροπή,*

- Impact Assessment Report on the future of EU-US trade relations, accompanying the document “Recommendation for a Council Decision authorising the opening of negotiations on a comprehensive trade and investment agreement, called the Transatlantic Trade and Investment Partnership, between the European Union and the United States of America”, COM(2013) 68 final, Στρασβούργο, [http://trade.ec.europa.eu/doclib/docs/2013/march/tradoc\\_150759.pdf](http://trade.ec.europa.eu/doclib/docs/2013/march/tradoc_150759.pdf)
- Ατζέντα για νέες δεξιότητες και θέσεις εργασίας: Ευρωπαϊκή συμβολή για την πλήρη απασχόληση, Ανακοίνωση στο ΕΚ, το Συμβούλιο, την ΕΟΚΕ και την ΕτΠ, COM(2010) 682 τελικό, Στρασβούργο, <http://eur-lex.europa.eu/legal-content/EL/TXT/PDF/?uri=CELEX:52010DC0682&from=EL>
- Έκθεση προς το ΕΚ και το Συμβούλιο σχετικά με τις δραστηριότητες του ΕΤΠ το 2008, COM(2009) 394 τελικό, Βρυξέλλες, <http://eur-lex.europa.eu/legal-content/EL/TXT/PDF/?uri=CELEX:52009DC0394&from=EL>
- Έκθεση προς το ΕΚ και το Συμβούλιο σχετικά με τις δραστηριότητες του ΕΤΠ το 2009, COM(2010) 464 τελικό, Βρυξέλλες, <http://eur-lex.europa.eu/legal-content/EL/TXT/PDF/?uri=CELEX:52010DC0464&from=EL>

- Έκθεση προς το ΕΚ και το Συμβούλιο σχετικά με τις δραστηριότητες του ΕΤΠ το 2010, COM(2011) 466 τελικό, Βρυξέλλες, <http://eur-lex.europa.eu/legal-content/EL/TXT/PDF/?uri=CELEX:52011DC0466&from=EL>
- Έκθεση προς το ΕΚ και το Συμβούλιο σχετικά με τις δραστηριότητες του ΕΤΠ το 2011, COM(2012) 462 τελικό, Βρυξέλλες, <http://eur-lex.europa.eu/legal-content/EL/TXT/PDF/?uri=CELEX:52012DC0462&from=EL>
- Έκθεση προς το ΕΚ και το Συμβούλιο σχετικά με τις δραστηριότητες του ΕΤΠ το 2012, COM(2013) 782 τελικό, Βρυξέλλες, [http://eurlex.europa.eu/resource.html?uri=cellar:4f81520b-4e1d-11e3-ae03-01aa75ed71a1.0007.01/DOC\\_1&format=PDF](http://eurlex.europa.eu/resource.html?uri=cellar:4f81520b-4e1d-11e3-ae03-01aa75ed71a1.0007.01/DOC_1&format=PDF)
- Έκθεση προς το ΕΚ και το Συμβούλιο σχετικά με τις δραστηριότητες του ΕΤΠ το 2013 και το 2014, COM(2015) 355 τελικό, Βρυξέλλες, [http://eurlex.europa.eu/resource.html?uri=cellar:c32bc336-3050-11e5-9f85-01aa75ed71a1.0003.02/DOC\\_1&format=PDF](http://eurlex.europa.eu/resource.html?uri=cellar:c32bc336-3050-11e5-9f85-01aa75ed71a1.0003.02/DOC_1&format=PDF)
- Επανακαθορισμός των στόχων της ενωσιακής πολιτικής για τη συνοχή με σκοπό τον μέγιστο αντίκτυπο στην ανάπτυξη και την απασχόληση: Η μεταρρύθμιση σε 10 σημεία (2013), Βρυξέλλες, [http://europa.eu/rapid/press-release MEMO-13-1011\\_el.htm](http://europa.eu/rapid/press-release_MEMO-13-1011_el.htm)
- Ευρώπη 2020, Στρατηγική για έξυπνη, διατηρήσιμη και χωρίς αποκλεισμούς ανάπτυξη, COM(2010) 2020, Βρυξέλλες, <http://eur-lex.europa.eu/legal-content/EL/TXT/PDF/?uri=CELEX:52010DC2020&from=en>
- Νέο ξεκίνημα για τη στρατηγική της Λισαβόνας (2005), Βρυξέλλες, <http://eur-lex.europa.eu/legal-content/EL/TXT/?uri=URISERV%3Ac11325>
- Πρόταση για την τροποποίηση του Κανονισμού (ΕΚ) 1927/2006 σχετικά με τη σύσταση του ΕΤΠ, COM(2011) 336 τελικό, Βρυξέλλες, [http://www.europarl.europa.eu/meetdocs/2009\\_2014/documents/com/com\\_com%282011%290336\\_/com\\_com%282011%290336\\_el.pdf](http://www.europarl.europa.eu/meetdocs/2009_2014/documents/com/com_com%282011%290336_/com_com%282011%290336_el.pdf)
- Πρόταση-απόφαση του ΕΚ και του Συμβουλίου σχετικά με την κινητοποίηση του ΕΤΠ, υπόθεση EGF/2011/004 Aldi Hellas, Ελλάδα, COM(2011) 580 τελικό, Βρυξέλλες, <http://eur-lex.europa.eu/legal-content/EL/TXT/PDF/?uri=CELEX:52011PC0580&from=EL>
- Πρόταση Κανονισμού του ΕΚ και του Συμβουλίου για το ΕΤΠ 2014-2020, COM(2011) 608 τελικό, Βρυξέλλες, <http://register.consilium.europa.eu/doc/srv?l=EL&f=ST%2015440%202011%20INIT>
- Πρόταση-απόφαση του ΕΚ και του Συμβουλίου σχετικά με την κινητοποίηση του ΕΤΠ, υπόθεση EGF/2014/001 Nutriart, Ελλάδα COM(2014) 376 τελικό, Βρυξέλλες,



[http://www.europarl.europa.eu/meetdocs/2014\\_2019/documents/com/com\\_com%282014%290376\\_/com\\_com%282014%290376\\_el.pdf](http://www.europarl.europa.eu/meetdocs/2014_2019/documents/com/com_com%282014%290376_/com_com%282014%290376_el.pdf)

- Πρόταση-απόφαση του ΕΚ και του Συμβουλίου σχετικά με την κινητοποίηση του ΕΤΠ, υπόθεση EGF/2014/009 Sprider Stores, Ελλάδα COM(2014) 620 τελικό, Βρυξέλλες, <http://ec.europa.eu/transparency/regdoc/rep/1/2014/EL/1-2014-620-EL-F1-1.Pdf>
- Πρόταση-απόφαση του ΕΚ και του Συμβουλίου σχετικά με την κινητοποίηση του ΕΤΠ, υπόθεση EGF/2014/013 Οδυσσεύς Φωκάς, Ελλάδα COM(2014) 702 τελικό, Βρυξέλλες, <http://ec.europa.eu/transparency/regdoc/rep/1/2014/EL/1-2014-702-EL-F1-1.Pdf>
- Πρόταση-απόφαση του ΕΚ και του Συμβουλίου σχετικά με την κινητοποίηση του ΕΤΠ, υπόθεση EGF/2014/018 Attica Broadcasting, COM(2015) 37 τελικό, Βρυξέλλες, <http://ec.europa.eu/transparency/regdoc/rep/1/2015/EL/1-2015-37-EL-F1-1.PDF>
- Πρόταση-απόφαση του ΕΚ και του Συμβουλίου σχετικά με την κινητοποίηση του ΕΤΠ, υπόθεση EGF/2014/015 Attica Publishing activities, COM(2015) 40 τελικό, Βρυξέλλες, [http://eurlex.europa.eu/resource.html?uri=cellar:4bccb25f-abaf-11e4-b5b2-01aa75ed71a1.0021.01/DOC\\_1&format=PDF](http://eurlex.europa.eu/resource.html?uri=cellar:4bccb25f-abaf-11e4-b5b2-01aa75ed71a1.0021.01/DOC_1&format=PDF)
- Προϋπολογισμός για την «Ευρώπη 2020», Ανακοίνωση στο ΕΚ, το Συμβούλιο, την ΕΟΚΕ και την ΕτΠ, COM(2011) 500 τελικό, Βρυξέλλες, [http://www.europarl.europa.eu/meetdocs/2009\\_2014/documents/com/com\\_com%282011%290500\\_/com\\_com%282011%290500\\_el.pdf](http://www.europarl.europa.eu/meetdocs/2009_2014/documents/com/com_com%282011%290500_/com_com%282011%290500_el.pdf)
- Σχέδιο Έκθεσης της Επιτροπής και του Συμβουλίου για την απασχόληση που συνοδεύει την ανακοίνωση της Επιτροπής για την ετήσια επισκόπηση της ανάπτυξης 2015, COM(2014) 906 τελικό, Βρυξέλλες, [http://ec.europa.eu/europe2020/pdf/2015/jer2015\\_en.pdf](http://ec.europa.eu/europe2020/pdf/2015/jer2015_en.pdf)
- Σχέδιο Έκθεσης της Επιτροπής και του Συμβουλίου για την απασχόληση που συνοδεύει την ανακοίνωση της Επιτροπής για την ετήσια επισκόπηση της ανάπτυξης 2016, COM(2015) 700 τελικό, Βρυξέλλες, <http://ec.europa.eu/transparency/regdoc/rep/1/2015/EL/1-2015-700-EL-F1-1.PDF>
- 

#### *Ευρωπαϊκή Οικονομική και Κοινωνική Επιτροπή*

- Σχέδιο γνωμοδότησης σχετικά με την πρόταση κανονισμού του ΕΚ και του Συμβουλίου για την τροποποίηση του Καν. (ΕΚ) 1927/2006 σχετικά με τη σύσταση του ΕΤΠ (2009), PE 419.968v02-00,

[http://www.europarl.europa.eu/meetdocs/2004\\_2009/documents/pa/768/768331/768331el.pdf](http://www.europarl.europa.eu/meetdocs/2004_2009/documents/pa/768/768331/768331el.pdf)

- Γνωμοδότηση σχετικά με την πρόταση κανονισμού του ΕΚ και του Συμβουλίου για την τροποποίηση του Καν. (ΕΚ) 1927/2006 σχετικά με τη σύσταση του ΕΤΠ (2009), CCMI/063, <http://www.eesc.europa.eu/?i=portal.en.ccmi-opinions.14097>
- Γνωμοδότηση σχετικά με την πρόταση κανονισμού του ΕΚ και του Συμβουλίου για τη σύσταση του ΕΤΠ 2014-2020 (2011), CESE 1384/2011, CCMI/096, [https://www.google.gr/search?q=CCMI/096+European+Globalisation+Adjustment+Fund++++Brussels,+21+September+2011&ie=utf-8&oe=utf-8&gws\\_rd=cr&ei=go3wVozBOsG5aby8p6AL](https://www.google.gr/search?q=CCMI/096+European+Globalisation+Adjustment+Fund++++Brussels,+21+September+2011&ie=utf-8&oe=utf-8&gws_rd=cr&ei=go3wVozBOsG5aby8p6AL)
- Γνωμοδότηση σχετικά με την πρόταση κανονισμού του ΕΚ και του Συμβουλίου για τη σύσταση του ΕΤΠ 2014-2020 (2012), CCMI/097, <http://www.eesc.europa.eu/?i=portal.en.ccmi-opinions.20808>
- Γνωμοδότηση σχετικά με την πρόταση κανονισμού του ΕΚ και του Συμβουλίου για τη σύσταση του ΕΤΠ 2014-2020 (2012), AD\905598EL.doc, <http://www.europarl.europa.eu/sides/getDoc.do?pubRef=-//EP//TEXT+COMPARL+PE-483.720+02+NOT+XML+V0//EL>

#### *Ευρωπαϊκό Κοινοβούλιο*

- Η στρατηγική της Λισαβόνας: μια πιο ανταγωνιστική Ευρώπη με περισσότερες και καλύτερες θέσεις εργασίας, 2004, <http://www.europarl.europa.eu/highlights/el/1001.html>
- Επένδυση στο μέλλον: ένα νέο πολυετές δημοσιονομικό πλαίσιο (ΠΔΠ) για μια ανταγωνιστική και βιώσιμη Ευρώπη χωρίς αποκλεισμούς, Ψήφισμα (2011), P7\_TA(2011)0266, <http://www.europarl.europa.eu/sides/getDoc.do?pubRef=-//EP//TEXT+TA+P7-TA-2011-0266+0+DOC+XML+V0//EL>
- Πρόταση απόφασης του ΕΚ και του Συμβουλίου όσον αφορά την κινητοποίηση του ΕΤΠ για την υπόθεση Aldi Hellas (EGF/2011/004), Ψήφισμα (2011), P7\_TA(2011)0500, <http://www.europarl.europa.eu/sides/getDoc.do?pubRef=-//EP//TEXT+TA+P7-TA-2011-0500+0+DOC+XML+V0//EL>
- Πρόταση απόφασης του ΕΚ και του Συμβουλίου όσον αφορά την κινητοποίηση του ΕΤΠ για την υπόθεση Nutriart S.A. (EGF/2014/001), Ψήφισμα (2014), P8\_TA(2014)0017, <http://www.europarl.europa.eu/sides/getDoc.do?pubRef=-//EP//TEXT+TA+P8-TA-2014-0017+0+DOC+XML+V0//EL>

- Πρόταση απόφασης του ΕΚ και του Συμβουλίου όσον αφορά την κινητοποίηση του ΕΤΠ για την υπόθεση Sprider Stores (EGF/2014/009), Ψήφισμα (2014), A8-0023/2014, <http://www.europarl.europa.eu/sides/getDoc.do?pubRef=-//EP//TEXT+REPORT+A8-2014-0023+0+DOC+XML+V0//EL#title1>
- Πρόταση απόφασης του ΕΚ και του Συμβουλίου όσον αφορά την κινητοποίηση του ΕΤΠ για την υπόθεση Odyssefs Fokas (EGF/2014/013), Ψήφισμα (2014), A8-0063/2014, <http://www.europarl.europa.eu/sides/getDoc.do?pubRef=-//EP//NONSGML+REPORT+A8-2014-0063+0+DOC+PDF+V0//EL>
- Πρόταση απόφασης του ΕΚ και του Συμβουλίου όσον αφορά την κινητοποίηση του ΕΤΠ για την υπόθεση Attica Publishing activities (EGF/2014/015), Ψήφισμα (2015), A8-0050/2015, <http://www.europarl.europa.eu/sides/getDoc.do?pubRef=-//EP//NONSGML+REPORT+A8-2015-0050+0+DOC+PDF+V0//EL>
- Πρόταση απόφασης του ΕΚ και του Συμβουλίου όσον αφορά την κινητοποίηση του ΕΤΠ Υπόθεση Attica Broadcasting (EGF/2014/018), Ψήφισμα (2015), P8\_TA(2015)0082, <http://www.europarl.europa.eu/sides/getDoc.do?pubRef=-//EP//NONSGML+TA+P8-TA-2015-0082+0+DOC+PDF+V0//EL>
- Σχέδιο Κανονισμού για τη σύσταση του ΕΤΠ 2014-2020 (2013), PE 510.976, <http://www.europarl.europa.eu/sides/getDoc.do?pubRef=-%2F%2FEP%2F%2FNONSGML%2BTC%2BP7-TC1-COD-2011-0269%2B0%2BDOC%2BPDF%2BV0%2F%2FEN>
- Τροποποίηση του Καν. (ΕΚ) 1927/2006 σχετικά με τη σύσταση του ΕΤΠ, Νομοθετικό ψήφισμα (2011), P7\_TA(2011)0428, [http://www.europarl.europa.eu/RegData/seance\\_pleniere/textes\\_adoptes/definitif/2011/09-29/0428/P7\\_TA%282011%290428\\_2\\_EL.pdf](http://www.europarl.europa.eu/RegData/seance_pleniere/textes_adoptes/definitif/2011/09-29/0428/P7_TA%282011%290428_2_EL.pdf)

*Ευρωπαϊκό Κοινοβούλιο και Συμβούλιο*

- Καν. (ΕΚ) 1080/2006, ΕΤΠΑ, L 210/3 (2006), <http://eur-lex.europa.eu/legal-content/EL/TXT/PDF/?uri=CELEX:32006R1080&from=EL>
- Καν. (ΕΚ) 1927/2006, ΕΤΠ, L 406/1 (2006), <http://eur-lex.europa.eu/legal-content/EL/TXT/PDF/?uri=CELEX:32006R1927&from=EL>
- Καν. (ΕΚ) 1927/2006, Διορθωτικό στον κανονισμό ΕΤΠ, L 48/82 (2008), <http://eur-lex.europa.eu/legal-content/EL/TXT/PDF/?uri=CELEX:32006R1927R%2801%29&from=EL>

- Καν. (ΕΚ) 546/2009, ΕΤΠ-τροποποίηση Καν. 1927/2006, L 167/26, <http://eur-lex.europa.eu/legal-content/EL/TXT/PDF/?uri=CELEX:32009R0546&from=EL>
- Απόφαση για την κινητοποίηση του ΕΤΠ, υπόθεση Aldi Hellas, L 317/29, 2011/771/EU, <http://eur-lex.europa.eu/legal-content/EL/TXT/PDF/?uri=OJ:L:2011:317:FULL&from=EN>
- Καν. (ΕΕ) 1304/2013, ΕΚΤ, L 347/470, <http://eur-lex.europa.eu/legal-content/EL/TXT/PDF/?uri=CELEX:32013R1304&from=EL>

*Ευρωπαϊκό Συμβούλιο Βρυξελλών, Συμπεράσματα της Προεδρίας, σύνοδος 15ης-16ης Δεκεμβρίου 2005*

*Συμβούλιο της Ευρωπαϊκής Ένωσης*

- Απόφαση (200/98/ΕΚ) της 24ης Ιανουαρίου 2000 για τη σύσταση της Επιτροπής Απασχόλησης, L 29/21 (2000) <http://eur-lex.europa.eu/legal-content/EL/TXT/PDF/?uri=CELEX:32000D0098&from=EL>
- Πρακτικά 3131ης συνόδου του Συμβουλίου, Βρυξέλλες, 1 και 2 Δεκεμβρίου 2011, 17969/11 ADD 1, <http://register.consilium.europa.eu/doc/srv?l=EN&f=ST%2017969%202011%20ADD%201>
- Πρόταση τροποποίησης του Καν. 1927/2006, 16706/4/11 REV 4 (2011), Βρυξέλλες <http://register.consilium.europa.eu/doc/srv?l=EN&f=ST%2016706%202011%20REV%204>
- 17943/11, PRESSE 471, PR CO 75, 1.12.2011, [http://www.consilium.europa.eu/uedocs/cms\\_data/docs/pressdata/en/lisa/126530.pdf](http://www.consilium.europa.eu/uedocs/cms_data/docs/pressdata/en/lisa/126530.pdf)
- 11081/13, PRESSE 263, PR CO 33, 20-21.6.2013, [https://www.eerstekamer.nl/eu/documenteu/11081/13\\_persverslag\\_van\\_de\\_raad\\_voor/f=/vjbndy1w5uv9.pdf](https://www.eerstekamer.nl/eu/documenteu/11081/13_persverslag_van_de_raad_voor/f=/vjbndy1w5uv9.pdf)

#### Αρθρογραφία

Aldi, ο ιδρυτής των discounts: 13 Νοεμβρίου 2008 ανοίγουν τα πρώτα καταστήματα στην Βόρεια Ελλάδα, Νοέμβριος 2008, <http://casss.analyst.gr/>

Aldi Ελλάς: Σημαντικές διοικητικές αλλαγές – αποχώρηση των Armin Burger και Κωνσταντίνου Ρόζου, 20.11.2009, <http://casss.analyst.gr/>

- Aldi: Αναστρέλλεται η λειτουργία του κέντρου διανομής στην Πάτρα και επανεξετάζεται το σχέδιο επέκτασης στην Ελλάδα, 19.1.2010, <http://casss.analyst.gr/>
- Aldi: αποχωρεί από την Ελλάδα, 16.7.2010, <http://www.imerisia.gr/article.asp?catid=26519&subid=2&pubid=45799147>
- Aldi: Τα αίτια της αποχώρησης από την Ελλάδα είναι πράγματι οικονομικά; 19.7.2010, <http://casss.analyst.gr>
- Koutsiaras, Nikos, How to Spend it: Putting a Labour Market Modernization Fund in Place of the European Globalization Adjustment Fund, JCMS 2010 Volume 48, Number 3
- The history of Aldi, <http://aldiuscareers.com/about-aldi/history>
- Αίτημα στην Ε.Ε. για τη στήριξη των απολυμένων των σ/μ Λάρισα, 4.8.2015, <http://paidis.com>, το blog του νομού Λάρισα
- Αποχαιρετούν την Ευρώπη οι... επιστήμονες, 12.3.2016, Euro2day, <http://www.euro2day.gr/news/world/article/1405612/shkonoy-n-pania-oi-evropaioi-episthmones.html>
- Αποχωρεί από την Ελλάδα η Aldi, 16.7.2010, <http://news247.gr/>
- Αποχωρούν και τα σούπερ μάρκετ Aldi από την Ελλάδα, 16.10.2010, <http://tvxs.gr/news/>
- Η Aldi αποχωρεί από την Ελλάδα, 16.7.2010, <http://www.skai.gr/>
- Η ιστορία με την Aldi έχει συνέχεια..., 9.11.2010, <https://mysatelite.wordpress.com/>
- Κουμάκης Λ., Aldi & Lidl, 30.9.2013, <http://www.analyst.gr/>
- Κουμάκης Λ., Top 10 : Οι κορυφαίες επιχειρήσεις λιανικής πώλησης σε ολόκληρο τον κόσμο (έτος 2012), 28.2.2014, <http://www.analyst.gr/>
- Μανιφάβα Δ., 17.7.10, Αποχωρεί η γερμανική αλυσίδα σούπερ μάρκετ Aldi, <http://www.kathimerini.gr/399196/article/oikonomia/epixeirhseis/apoxwrei-h-germanikh-alytida-soyper-market-aldi>
- Περιβαλλοντική Πρωτοβουλία Κέρκυρας & EcoCorfu, Μέλη του Δικτύου Ελληνικού Δικτύου Ενάντια στις Διατλαντικές συμφωνίες Εμπορίου TTIP CETA TISA, 9.4.2016, Κέρκυρα: Ιστορικής σημασίας απόφαση ΔΣ κηρύττει το νησί Ελεύθερη Ζώνη από την TTIP!, <http://www.enallaktikos.gr/ar24736el-kerkyra-istorikis-simasias-apofasi-ds-kiryttei-to-nisi-eleytheri-zwni-apo-tin-ttip.html>
- P. Αντωνοπούλου: Είμαστε στο πλευρό των απολυμένων της Ηλεκτρονικής Αθηνών, 15.4.2016, <http://www.avgi.gr/article/6456061/r-antonopoulou-eimaste-sto-pleuro-ton-apolumenon-tis-ilektronikis-athinon>
- Στην Κομισιόν το «λουκέτο» στην Ηλεκτρονική Αθηνών, 14.4.2016, <http://www.greek-inews.gr/2016/04/stin-komision-to-louketo-stin-ilektroniki-athinon.html#axzz48iMErI5t>

Τσουρουκίδης Σ. (Export Marketing Consultant και αντιπρόσωπος της Γερμανικής εφημερίδας Lebensmittel Zeitung στην Ελλάδα), (2010) Aldi: Πανίσχυρος και ενισχυμένος από την οικονομική κρίση – η περίπτωση της Ελλάδος, <http://casss.analyst.gr/>

#### Εκδόσεις έντυπες και ηλεκτρονικές

EACEA/Eurydice (2013), Funding of Education in Europe 2010-2012: The Impact of the Economic Crisis,

[http://eacea.ec.europa.eu/education/eurydice/documents/thematic\\_reports/147EN.pdf](http://eacea.ec.europa.eu/education/eurydice/documents/thematic_reports/147EN.pdf)

Hilary, John (2014), Διατλαντική Εταιρική Σχέση Εμπορίου και Επενδύσεων, Ίδρυμα Ρόζα Λούξεμπουργκ, Γραφείο Βρυξελλών

ILO (2014), Ελλάδα: Παραγωγικές θέσεις εργασίας για την Ελλάδα, Γενεύη, έκδοση του Τμήματος Ερευνών, [http://www.ilo.org/wcmsp5/groups/public/---dgreports/---dcomm/--\\_publ/documents/publication/wcms\\_322462.pdf](http://www.ilo.org/wcmsp5/groups/public/---dgreports/---dcomm/--_publ/documents/publication/wcms_322462.pdf)

Statistical portrait of the EGF 2007-2010 (2010), Γεν. Δ/ση Απασχόληση, Κοινωνικές Υποθέσεις και Ίσες Ευκαιρίες,

[http://csdle.lex.unict.it/Archive/LW/Data%20reports%20and%20studies/Reports%20and%20communication%20from%20EU%20Commission/20110913-054033\\_EGF-Statistical-Portrait\\_Sep10pdf.pdf](http://csdle.lex.unict.it/Archive/LW/Data%20reports%20and%20studies/Reports%20and%20communication%20from%20EU%20Commission/20110913-054033_EGF-Statistical-Portrait_Sep10pdf.pdf)

Statistical portrait of the EGF 2007-2011 (2012), Γεν. Δ/ση Απασχόληση, Κοινωνικές Υποθέσεις και Ίσες Ευκαιρίες,

[http://csdle.lex.unict.it/Archive/LW/Data%20reports%20and%20studies/Reports%20and%20communication%20from%20EU%20Commission/20120904-015613\\_Statistical-portrait-of-the-EGF-2007-2011\\_Setp12pdf.pdf](http://csdle.lex.unict.it/Archive/LW/Data%20reports%20and%20studies/Reports%20and%20communication%20from%20EU%20Commission/20120904-015613_Statistical-portrait-of-the-EGF-2007-2011_Setp12pdf.pdf)

Wasmer, E. and von Weizsäcker, J. (2007), A Better Globalization Fund, BRUEGEL Policy Brief, Issue 2007/01, February, [http://bruegel.org/wp-content/uploads/imported/publications/pbf\\_010207\\_fund.pdf](http://bruegel.org/wp-content/uploads/imported/publications/pbf_010207_fund.pdf)

IN.EM.Y.-ΕΣΕΕ (2015), Ετήσια Έκθεση Ελληνικού Εμπορίου για το έτος 2015, [http://www.inemy.gr/Portals/0/EasyDNNNewsDocuments/548/001\\_020\\_ESEE\\_2015.pdf](http://www.inemy.gr/Portals/0/EasyDNNNewsDocuments/548/001_020_ESEE_2015.pdf)

Η Ευρωπαϊκή Ένωση με απλά λόγια: Εμπόριο (2014), Υπηρεσία Εκδόσεων της Ε.Ε., Λουξεμβούργο, [http://europa.eu/pol/pdf/flipbook/el/trade\\_el.pdf](http://europa.eu/pol/pdf/flipbook/el/trade_el.pdf)

Μούσης Ν. (2013), 14η ενημερωμένη έκδοση, Ευρωπαϊκή Ένωση, δίκαιο, οικονομία, πολιτική, Αθήνα, εκδόσεις Παπαζήση

Τσουκάλης, Λουκάς (2005), WHY WE NEED A GLOBALISATION ADJUSTMENT FUND, ΕΛΙΑΜΕΠ, Αθήνα,

<http://www.eliamep.gr/old/eliamep/files/Why%20we%20need%20a%20globalisation%20adjustment%20fund.pdf>

Τσουκάλης, Λουκάς (2014), Η Δυστυχής Ένωση: Η Ευρώπη Χρειάζεται μία Νέα Μεγάλη Συμφωνία, Αθήνα, εκδόσεις Πατάκης

#### Ιστοσελίδες

Bruegel, <https://www.bruegel.org>

Eurostat, <http://ec.europa.eu/eurostat>

ILO, <https://www.ilo.org>

Wikipedia, <https://en.wikipedia.org>

WTO, <https://www.wto.org>

ΓΕΜΗ, [http://www.businessportal.gr/search\\_2.php](http://www.businessportal.gr/search_2.php)

EKT, <http://ec.europa.eu/esf/main.jsp?catId=35&langId=el>

ΕΣΕΕ, <http://esee.gr>

ΕΤΠ, <http://ec.europa.eu/social/main.jsp?catId=326>

ΕΤΠΑ, [http://ec.europa.eu/regional\\_policy/el/funding/erdf/](http://ec.europa.eu/regional_policy/el/funding/erdf/)

ΕΥΣΕΚΤ, <http://www.esfhellas.gr>

ΕΥΕΕΚΤ, <http://www.eye-ekt.gr>

Ευρωπαϊκή Ένωση, <https://ec.europa.eu>

Πανελλήνιος Σύνδεσμος Εξαγωγέων, <https://www.pse.gr>

Ταμείο Συνοχής, [http://ec.europa.eu/regional\\_policy/el/funding/cohesion-fund/](http://ec.europa.eu/regional_policy/el/funding/cohesion-fund/)

ΥΠΕΚΑΑ, Διαύγεια, [https://diavgeia.gov.gr/f/min\\_erkaka](https://diavgeia.gov.gr/f/min_erkaka)

## Παράρτημα

Πίνακας 31: Παγκόσμιοι εξαγωγείς, 2003-2014

	2003	2004	2005	2006	2007	2008	2009	2010	2011	2012	2013	2014	2015
European Union (28 countries)	19.1	18.9	18.0	17.1	17.3	16.6	17.1	16.0	15.9	15.5	16.3	15.9	
European Union (27 countries)	19.3	19.0	18.1	17.2	17.4	16.8	17.2	16.0	16.0	15.6	16.3	16.0	
Russia	2.6	2.9	3.3	3.6	3.6	4.0	3.4	3.5	3.8	3.8	3.7	3.5	
Canada	5.3	5.1	5.0	4.6	4.3	3.9	3.5	3.4	3.3	3.3	3.2	3.3	
United States	14.2	13.1	12.4	12.2	11.9	11.2	11.8	11.4	10.9	11.1	11.1	11.4	
Mexico	3.2	3.0	2.9	3.0	2.8	2.5	2.6	2.7	2.6	2.7	2.7	2.8	
Brazil	1.4	1.6	1.6	1.6	1.6	1.7	1.7	1.8	1.9	1.7	1.7	1.6	
China (except Hong Kong)	8.6	9.5	10.5	11.4	12.5	12.4	13.5	14.0	14.0	14.7	15.6	16.5	
Japan	9.3	9.1	8.2	7.6	7.3	6.8	6.5	6.9	6.1	5.7	5.0	4.9	
South Korea	3.8	4.1	3.9	3.8	3.8	3.6	4.1	4.2	4.1	3.9	3.9	4.0	
India	1.2	1.2	1.4	1.4	1.5	1.6	2.0	2.0	2.2	2.1	2.4	2.2	
Singapore	3.1	3.2	3.2	3.2	3.1	2.9	3.0	3.1	3.0	2.9	2.9	2.9	

Πηγή: Eurostat

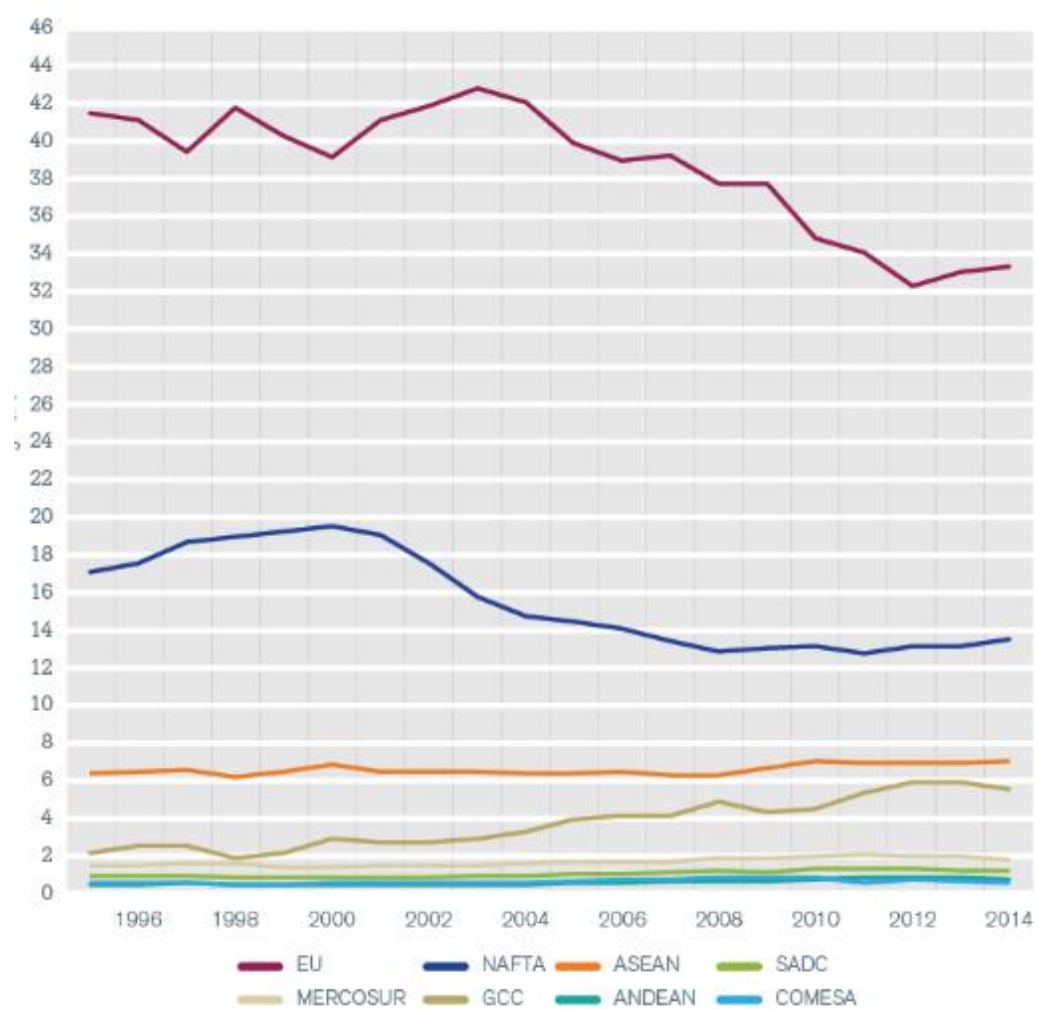
Πίνακας 32: Παγκόσμιοι εισαγωγείς, 2003-2014

	2003	2004	2005	2006	2007	2008	2009	2010	2011	2012	2013	2014	2015
European Union (28 countries)	19.6	19.3	19.2	19.4	19.5	19.3	18.5	17.5	17.2	16.1	15.5	15.5	
European Union (27 countries)	19.6	19.3	19.1	19.3	19.4	19.3	18.4	17.4	17.2	16.1	15.5	15.5	
Russia	1.1	1.1	1.3	1.6	2.0	2.2	1.8	2.0	2.2	2.2	2.2	2.0	
Canada	4.5	4.1	4.1	3.9	3.7	3.4	3.4	3.4	3.2	3.2	3.2	3.2	
United States	24.2	23.1	22.5	21.6	19.7	17.9	17.2	16.9	16.2	16.3	16.1	16.6	
Mexico	3.2	3.0	2.9	2.9	2.8	2.6	2.5	2.6	2.5	2.6	2.6	2.8	
Brazil	0.9	1.0	1.0	1.0	1.2	1.4	1.4	1.6	1.6	1.6	1.7	1.6	
China (except Hong Kong)	7.7	8.5	8.6	8.9	9.4	9.4	10.8	12.0	12.5	12.7	13.5	13.5	
Japan	7.1	6.9	6.7	6.5	6.1	6.3	5.9	6.0	6.1	6.2	5.8	5.6	
South Korea	3.3	3.4	3.4	3.5	3.5	3.6	3.5	3.7	3.8	3.6	3.6	3.6	
India	1.3	1.5	1.8	2.0	2.1	2.6	2.9	2.3	3.3	3.4	3.2	3.2	
Singapore	2.5	2.6	2.6	2.7	2.6	2.6	2.6	2.7	2.6	2.6	2.6	2.5	

Πηγή: Eurostat

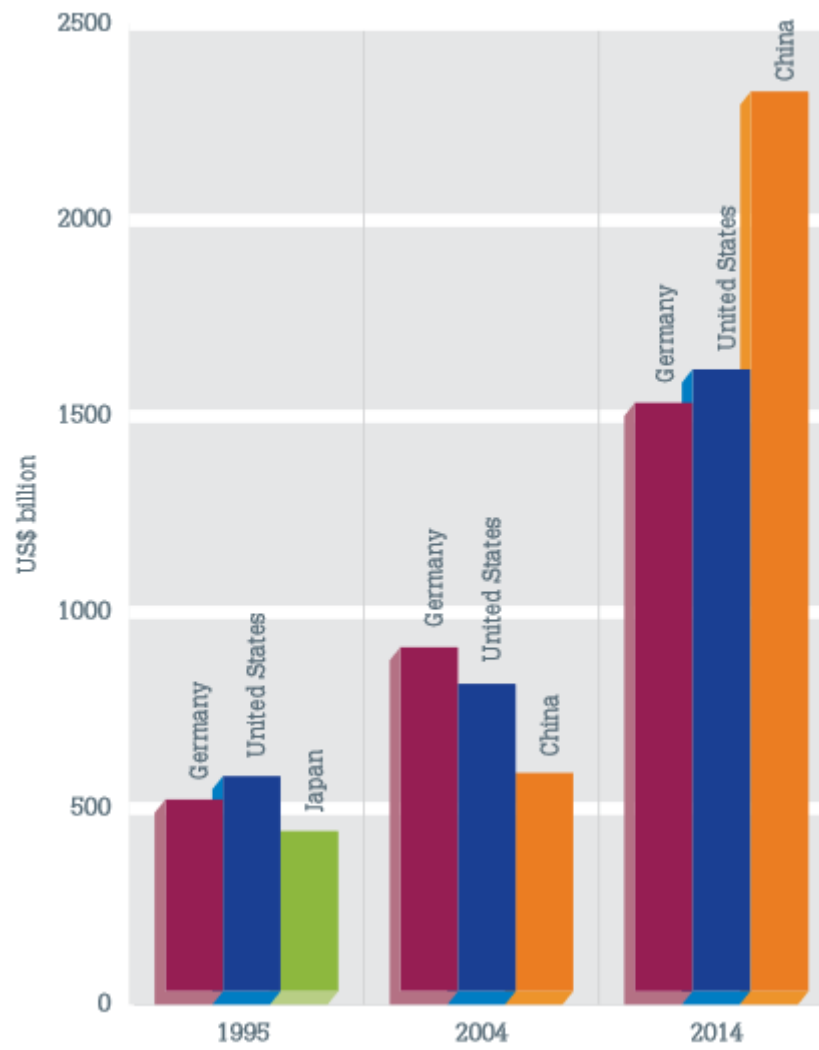


Πίνακας 33: Μερίδιο παγκόσμιων εξαγωγών, 1996-2014



Πηγή: Παγκόσμιος Οργανισμός Εμπορίου

Πίνακας 34: Οι κορυφαίοι εξαγωγείς, 1995-2014



Πηγή: Παγκόσμιος Οργανισμός Εμπορίου

Πίνακας 35: Ακαθάριστη προστιθέμενη αξία σε βασικές τιμές, 2003-2013  
(% της συνολικής ακαθάριστης προστιθέμενης αξίας)

	Agriculture, hunting, forestry & fishing		Industry		Construction		Distributive trades, transport, accommodation and food services		Information and communication		Financial and insurance activities		Real estate activities		Professional, scientific, technical, administrative and support services		Public administration, defence, education, human health and social work activities		Arts, entertainment and recreation; other services (*)		
	2003	2013	2003	2013	2003	2013	2003	2013	2003	2013	2003	2013	2003	2013	2003	2013	2003	2013	2003	2013	
EU-28	2.0	1.7	20.3	19.1	6.2	5.7	19.7	19.0	5.0	4.5	5.3	5.5	10.0	11.2	9.7	10.4	18.4	19.4	3.4	3.6	
Euro area (EA-18)	2.1	1.7	20.6	19.3	6.1	5.6	19.6	18.8	4.6	4.2	5.0	5.1	10.5	11.7	9.7	10.4	18.4	19.6	3.5	3.7	
Belgium	1.1	0.8	19.9	15.6	5.0	5.7	20.5	19.8	4.1	4.1	5.9	6.5	9.3	8.9	11.4	13.2	20.8	23.3	2.0	2.1	
Bulgaria	10.4	4.9	23.2	25.2	4.8	5.6	22.2	19.5	4.2	5.4	4.2	7.2	11.5	9.7	3.9	5.6	14.2	14.4	1.2	2.4	
Czech Republic	2.7	2.4	29.3	31.8	6.7	6.0	22.5	19.2	4.7	4.7	3.3	4.4	6.0	7.1	6.5	6.8	15.7	15.3	2.6	2.4	
Denmark	1.9	1.3	19.6	16.9	5.3	4.6	20.2	19.7	4.5	4.2	5.4	6.5	10.0	10.8	6.6	8.9	23.1	23.7	3.4	3.5	
Germany	0.9	0.8	24.5	25.5	4.5	4.7	16.2	14.5	4.0	3.9	4.9	4.1	11.6	12.2	11.1	11.4	17.9	18.4	4.5	4.6	
Estonia	4.0	3.6	22.4	21.5	6.5	7.6	24.9	23.2	4.9	4.9	3.8	3.2	11.1	11.0	6.4	8.0	13.3	14.7	2.7	2.4	
Ireland	2.4	1.9	27.3	26.3	7.9	1.7	16.2	15.6	6.2	9.0	9.4	10.1	7.6	6.9	6.5	8.7	14.8	17.8	1.8	2.1	
Greece	5.5	3.7	12.6	14.6	6.6	1.8	30.3	22.7	4.1	4.5	4.3	4.8	11.5	16.7	3.8	4.6	17.7	21.6	3.7	4.9	
Spain	3.8	2.6	19.0	17.5	12.1	7.8	23.6	25.9	4.6	4.0	4.8	3.9	6.2	8.4	6.4	7.8	15.9	18.3	3.6	3.8	
France (*)	2.2	1.8	16.2	12.8	5.2	6.0	18.8	18.2	5.2	4.2	4.3	5.0	12.0	13.3	11.4	12.4	21.4	22.9	3.3	3.4	
Croatia (*)	5.2	4.4	21.6	21.0	7.0	5.3	23.2	20.7	5.1	4.8	5.7	6.7	9.1	11.1	5.5	7.5	15.1	15.8	2.4	2.7	
Italy	2.5	2.1	20.8	18.3	5.8	5.6	21.1	20.8	4.8	3.9	4.9	5.5	12.0	14.3	8.8	8.8	16.2	16.8	3.2	3.8	
Cyprus	3.3	2.7	11.9	8.7	10.2	4.0	24.1	24.3	4.6	4.5	5.9	10.2	9.7	11.6	5.7	7.6	20.7	22.1	3.8	4.2	
Latvia	4.1	4.9	17.6	18.7	6.3	6.4	30.5	29.1	5.6	4.4	3.5	3.7	7.7	9.9	5.4	7.0	16.5	13.4	2.8	2.6	
Lithuania	5.0	3.8	24.2	24.5	7.0	6.5	28.4	33.2	5.0	3.1	1.7	2.4	6.2	5.5	4.7	5.6	15.5	13.5	2.4	1.8	
Luxembourg	0.6	0.3	11.7	5.9	7.0	6.3	17.7	17.6	5.8	6.2	23.2	25.4	9.9	9.6	8.0	10.9	14.2	15.8	1.8	2.0	
Hungary	4.6	4.8	25.2	26.0	5.5	4.1	17.2	17.6	5.6	5.0	5.1	4.1	4.9	8.2	8.6	7.5	8.4	19.7	17.6	3.0	2.9
Malta	2.4	1.7	19.6	12.8	5.0	4.1	25.4	21.0	4.8	6.4	5.7	8.1	6.4	5.7	8.3	10.8	18.4	19.4	4.0	9.9	
Netherlands	2.2	1.6	18.2	19.7	5.7	4.7	20.2	18.6	5.3	4.5	7.3	8.7	7.1	6.1	10.7	10.9	20.8	22.5	2.6	2.6	
Austria	1.7	1.5	22.8	21.7	7.5	6.9	22.7	21.9	3.8	3.2	5.2	5.0	8.7	10.0	7.6	9.1	17.3	17.6	2.7	2.9	
Poland	4.4	3.8	23.5	24.7	6.2	6.5	25.4	27.3	4.4	3.5	4.2	4.3	7.0	5.9	6.3	7.2	15.0	13.7	3.6	3.1	
Portugal	3.1	2.4	19.0	18.9	7.7	4.3	23.0	25.4	3.8	3.6	6.2	5.8	8.0	10.2	5.7	6.5	21.2	20.1	2.4	2.9	
Romania	13.0	6.4	27.8	34.3	6.8	9.2	19.0	12.5	4.8	3.9	2.1	2.5	7.5	9.0	3.4	7.0	13.3	11.9	2.4	3.4	
Slovenia	2.5	2.9	28.2	25.7	6.2	5.7	19.4	20.6	3.8	4.5	4.5	4.1	7.6	7.5	8.4	9.0	16.6	17.4	2.9	2.7	
Slovakia	4.5	3.0	28.7	26.7	6.2	7.6	22.4	22.8	3.9	4.5	3.8	4.1	7.8	6.8	5.6	7.7	14.9	13.5	2.2	3.4	
Finland	3.1	2.8	26.5	18.7	6.0	6.8	17.9	17.0	5.4	5.2	2.4	2.5	10.7	13.1	5.9	8.4	19.3	22.2	2.7	3.3	
Sweden	1.9	1.5	22.8	18.8	4.6	5.4	17.3	17.5	5.3	5.4	4.1	4.9	10.0	9.2	7.6	9.9	23.6	24.3	2.8	3.1	
United Kingdom	0.9	0.6	17.6	14.3	6.7	6.1	19.8	18.5	7.1	6.6	6.8	7.8	8.6	10.9	11.5	12.5	17.8	19.3	3.4	3.5	
Iceland (*)	7.4	7.9	15.7	19.8	8.2	4.6	16.7	17.1	5.4	4.1	8.0	6.5	8.5	9.9	6.4	6.9	21.4	20.3	2.5	2.7	
Norway	1.5	1.5	33.2	34.6	4.6	6.2	16.7	12.8	4.2	3.4	4.0	5.2	8.0	6.9	5.5	7.4	19.9	20.0	2.4	1.9	
Switzerland	1.0	0.8	20.9	20.8	5.5	5.6	22.0	21.9	4.3	3.9	12.0	11.1	0.8	0.8	7.2	8.5	17.6	17.9	8.7	8.8	
Montenegro (*)	:	8.8	:	12.4	:	5.5	:	27.6	:	5.9	:	4.9	:	8.6	:	4.5	:	19.5	:	2.3	
FYR of Macedonia (*)	:	10.3	:	17.8	:	7.9	:	21.6	:	4.0	:	3.4	:	12.0	:	3.7	:	16.7	:	2.6	
Serbia	13.3	11.4	23.6	25.3	4.5	3.3	15.2	17.5	4.6	5.8	3.2	3.7	13.3	11.1	3.0	6.4	18.9	15.6	2.1	2.5	
Turkey	11.1	8.3	23.4	21.6	4.5	5.0	29.1	29.9	2.5	2.2	3.8	3.8	9.5	11.2	4.0	5.8	9.9	10.4	1.9	1.6	

(\*) Includes also activities of household and extra-territorial organisations and bodies.

(\*) 2012 instead of 2013.

Source: Eurostat (online data code: nama\_nace10\_c)

Πίνακας 36: Ποσοστά απασχόλησης και επίπεδο εκπαίδευσης, ηλικιακή ομάδα 25-64, 2014

	Pre-primary, primary & lower secondary — ISCED levels 0–2	Upper secondary & post-secondary non-tertiary — ISCED levels 3–4	Tertiary — ISCED levels 5–8
EU-28	52.6	73.4	83.7
Euro area (EA-19)	52.2	73.7	82.7
Belgium	47.5	72.8	84.7
Bulgaria	40.0	71.1	82.7
Czech Republic	43.0	77.6	84.5
Denmark	61.4	79.1	86.0
Germany	58.0	79.7	88.1
Estonia	60.9	74.3	83.9
Ireland	46.6	67.9	81.1
Greece	46.9	54.5	68.5
Spain	49.4	65.9	77.2
France	53.3	72.5	83.8
Croatia	38.8	62.6	80.5
Italy	49.6	69.8	77.8
Cyprus	54.5	69.6	79.7
Latvia	51.3	70.9	84.2
Lithuania	43.2	69.4	89.4
Luxembourg	60.9	72.1	84.6
Hungary	45.3	71.8	81.8
Malta	52.5	81.7	88.3
Netherlands	58.8	77.9	87.7
Austria	53.0	75.9	85.3
Poland	39.3	66.1	86.3
Portugal	63.0	77.6	82.7
Romania	55.5	70.4	86.0
Slovenia	48.5	69.5	83.2
Slovakia	32.7	71.0	80.0
Finland	53.5	73.2	83.5
Sweden	63.6	84.5	89.0
United Kingdom	59.6	78.8	85.3
Iceland	76.8	85.9	89.9
Norway	61.6	81.3	89.7
Switzerland	69.6	82.6	89.0
FYR of Macedonia	36.9	61.2	72.4
Turkey	47.5	61.9	76.0

Source: Eurostat (online data code: ifsa\_ergaed)

Πίνακας 37: Επενδύσεις, 2003, 2008 και 2013 (% του ΑΕγχΠ)

	Total investment			Public investment			Business investment			Household investment		
	2003	2008	2013	2003	2008	2013	2003	2008	2013	2003	2008	2013
EU-28	21.5	23.0	19.6	3.1	3.4	3.0	12.0	13.2	11.6	6.4	6.4	5.1
Euro area (EA-18)	21.9	23.2	19.8	3.2	3.3	2.8	12.0	13.0	11.6	6.7	6.9	5.4
Belgium	20.5	24.3	22.3	2.1	2.0	2.2	13.1	15.5	14.1	5.3	6.8	6.0
Bulgaria												
Czech Republic	28.8	29.0	24.9	7.3	5.0	3.5	16.4	18.8	17.2	5.2	5.3	4.3
Denmark	20.7	23.0	18.3	2.6	3.0	3.7	12.1	13.1	10.5	6.0	6.9	4.1
Germany	19.6	20.3	19.8	2.1	2.1	2.2	11.4	12.4	11.4	6.0	5.8	6.2
Estonia	32.7	31.2	27.3	5.2	6.2	5.5	22.8	19.6	17.8	4.7	5.4	4.1
Ireland	24.4	24.2	15.2	3.6	5.2	1.7	10.3	9.8	10.6	10.4	9.2	2.9
Greece		23.7	11.2		4.9	2.6		7.4	4.3		11.5	4.3
Spain	27.7	29.2	18.5	4.1	4.6	2.1	15.1	16.4	13.2	8.4	8.2	3.2
France	21.0	23.6	22.1	3.9	3.9	4.1	11.1	12.8	12.2	6.0	6.8	5.8
Croatia	25.8	28.1	19.3	7.2	5.8	3.3	15.4	17.6	12.6	3.3	4.7	3.4
Italy	20.7	21.2	17.4	3.0	3.0	2.4	11.0	11.1	9.2	6.8	7.2	5.9
Cyprus	20.3	27.3	13.4	4.5	3.2	2.0	7.5	11.6	7.4	8.3	12.6	4.1
Latvia	24.8	32.0	23.3	2.8	5.1	4.0	19.1	20.1	16.4	2.9	6.8	2.9
Lithuania		26.0	18.2		5.4	3.7		16.7	11.0		3.9	3.5
Luxembourg												
Hungary	23.7	23.3	19.9	3.8	3.2	4.4	13.7	14.9	12.7	6.3	5.2	2.8
Malta	20.8	19.6	17.5		2.4	2.8						
Netherlands	20.7	22.1	18.3	4.2	4.0	3.6	9.7	10.7	10.3	6.8	7.4	4.3
Austria	24.2	23.4	22.2	2.4	3.2	2.9	16.1	14.9	14.0	5.6	5.3	5.3
Poland (*)	18.2	22.6	19.4	2.8	4.8	4.7	10.4	12.6	10.1	5.0	5.2	4.6
Portugal	23.8	22.8	14.6	4.4	3.7	2.1	12.3	13.8	9.2	7.1	5.3	3.3
Romania (*)	22.2	32.9	27.5	3.6	6.9	4.8	17.6	24.0	17.1	1.0	2.0	5.6
Slovenia	25.2	29.6	19.7	3.7	4.7	4.3	16.2	18.5	12.0	5.2	6.4	3.5
Slovakia	25.8	25.7	20.4	3.2	3.1	2.9	17.1	17.4	13.1	5.5	5.2	4.5
Finland	21.8	24.4	21.2	3.9	3.6	4.2	11.8	14.4	10.6	6.1	6.4	6.4
Sweden	21.3	24.3	22.1	4.2	4.3	4.5	14.6	17.0	15.2	2.5	3.1	2.3
United Kingdom												
Switzerland (*)	24.0	24.2	23.6	3.2	2.9	3.0	16.0	16.9	16.5	4.8	4.5	4.0

(\*) 2012 instead of 2013.

Source: Eurostat (online data code: tsdec210)

Πίνακας 38: Εξέλιξη των συνολικών δαπανών της γενικής κυβέρνησης, Ε.Ε.-28, 2006-2014

(% του ΑΕΠ και % επί του συνόλου)

% of GDP	2006	2007	2008	2009	2010	2011	2012	2013	2014
general public services	6.4	6.4	6.6	6.7	6.7	6.9	6.9	6.9	6.7
defence	1.5	1.4	1.5	1.6	1.5	1.5	1.4	1.4	1.3
public order and safety	1.8	1.8	1.8	1.9	1.9	1.8	1.8	1.8	1.8
economic affairs	4.2	4.1	4.6	4.9	5.1	4.5	4.7	4.3	4.2
environmental protection	0.8	0.8	0.8	0.9	0.9	0.8	0.8	0.8	0.8
housing and community amenities	0.9	0.9	0.9	1.0	0.8	0.7	0.7	0.7	0.7
health	6.6	6.5	6.7	7.4	7.3	7.1	7.1	7.2	7.2
recreation, culture and religion	1.1	1.1	1.1	1.2	1.1	1.1	1.1	1.0	1.0
education	5.0	4.9	5.0	5.3	5.3	5.1	5.0	5.0	4.9
social protection	17.5	17.2	17.6	19.5	19.4	19.1	19.4	19.5	19.5
total	45.6	44.9	46.5	50.3	50.0	48.6	49.0	48.6	48.2
% of total expenditure	2006	2007	2008	2009	2010	2011	2012	2013	2014
general public services	14.0	14.2	14.1	13.4	13.4	14.2	14.1	14.1	13.9
defence	3.2	3.2	3.2	3.1	3.0	3.0	2.9	2.9	2.8
public order and safety	3.9	3.9	3.9	3.8	3.8	3.8	3.7	3.7	3.7
economic affairs	9.2	9.0	9.9	9.8	10.2	9.2	9.5	8.9	8.8
environmental protection	1.7	1.7	1.7	1.8	1.7	1.7	1.7	1.7	1.7
housing and community amenities	1.9	1.9	1.9	1.9	1.7	1.5	1.5	1.4	1.4
health	14.5	14.5	14.5	14.6	14.5	14.7	14.6	14.8	15.0
recreation, culture and religion	2.3	2.4	2.4	2.3	2.3	2.2	2.1	2.1	2.1
education	11.0	10.9	10.7	10.5	10.5	10.5	10.3	10.2	10.2
social protection	38.3	38.2	37.8	38.7	38.8	39.3	39.6	40.2	40.4

Πηγή: Eurostat

**Πίνακας 39: Δείκτες ανεργίας, Ε.Ε. 28, 2003-2013**

	2003	2004	2005	2006	2007	2008	2009	2010	2011	2012	2013
Male	8.5	8.6	8.4	7.6	6.6	6.6	9.0	9.7	9.6	10.4	10.8
Female	9.9	10.0	9.8	9.0	7.9	7.5	8.9	9.6	9.7	10.5	10.9
Less than 25 years	18.7	19.1	18.9	17.6	15.7	15.8	20.1	21.1	21.5	23.0	23.5
Between 25 and 74 years	7.8	7.9	7.7	7.0	6.1	5.9	7.6	8.3	8.3	9.0	9.5
Long-term unemployment rate	4.2	4.3	4.1	3.8	3.1	2.6	3.0	3.9	4.2	4.7	5.1
Male	3.8	3.9	3.8	3.5	2.9	2.5	2.9	3.9	4.2	4.7	5.2
Female	4.7	4.7	4.5	4.1	3.4	2.8	3.1	3.8	4.1	4.7	5.1
Very long-term unemployment rate	2.4	2.5	2.4	2.2	1.8	1.5	1.6	1.8	2.2	2.6	2.9

Source: Eurostat (online data codes: une\_rt\_a and une\_ltu\_a)

*Πηγή: Eurostat*

Πίνακας 40: Παρεληφθείσες αιτήσεις 2007-4<sup>ος</sup> 2016

α/α	Έτος	α/α ΕΤΠ	Υπόθεση	Ημ/νία αίτησης	Κ-μ	Τομέας που πλήττεται	NACE αναθ. 2	Αριθμός δικαιούχων αίτησης	Εθνική συμμετοχή	Αιτούμενη υποστήριξη από το ΕΤΠ	% συγχρ/σης	Εγκριθείσα υποστήριξη από το ΕΤΠ	Κριτήριο παρέμβασης (άρ. 2 του Καν. 1927/2006 ή άρ. 4 του Καν. 1309/2013)	Εμπόριο/Κρίση	Ημ/νία απόφασης χρηματοδότησης	Δικαιούχοι έγκρισης	NEETs < 25
1	2007	EGF/2007/001	Peugeot	9/3/2007	FR	Προμηθευτές αυτοκινητοβιομηχανίας	29.1	267	2.558.250	2.558.250	50	2.558.250	α	Ε	23/10/2007	267	
3	2007	EGF/2007/003	BenQ	27/6/2007	DE	Κινητή τηλεφωνία	26	3.303	12.766.150	12.766.150	50	12.766.150	α	Ε	18/12/2007	3.303	
4	2007	EGF/2007/004	Perlos	18/7/2007	FI	Εξαρτήματα κινητών τηλεφώνων	26	915	2.028.538	2.028.538	50	2.028.538	γ	Ε	18/12/2007	915	
5	2007	EGF/2007/005	Sardegna	9/8/2007	IT	Κλωστούφαντουργία	13	1.044	12.038.700	12.038.700	50	10.971.000	β	Ε	19/11/2008	1.044	
6	2007	EGF/2007/006	Piemonte	10/8/2007	IT	Κλωστούφαντουργία	13	1.537	9.286.850	9.286.850	50	7.798.750	β	Ε	19/11/2008	1.537	
7	2007	EGF/2007/007	Lombardia	17/8/2007	IT	Κλωστούφαντουργία	13	1.816	14.660.750	14.660.750	50	12.534.125	β	Ε	19/11/2008	1.816	
8	2007	EGF/2007/008	Textiles	12/9/2007	MT	Κλωστούφαντουργία	13	675	681.207	681.207	50	681.207	γ	Ε	10/4/2008	675	
10	2007	EGF/2007/010	Lisboa-Alentejo	9/10/2007	PT	Αυτοκινητοβιομηχανία	29.1	1.122	2.425.675	2.425.675	50	2.425.675	β	Ε	10/4/2008	1.122	
11	2008	EGF/2008/001	Toscana	12/2/2008	IT	Κλωστούφαντουργία	13	1.558	3.854.200	3.854.200	50	3.854.200	β	Ε	19/11/2008	1.558	
12	2008	EGF/2008/002	Delphi	6/2/2008	ES	Αυτοκινητοβιομηχανία	29.1	1.589	10.471.778	10.471.778	50	10.471.778	α	Ε	22/10/2008	1.589	
13	2008	EGF/2008/003	Alytaus tekstilė	8/5/2008	LT	Κλωστούφαντουργία	13	600	298.994	298.994	50	298.994	α	Ε	22/10/2008	600	
14	2008	EGF/2008/004	Castilla Leon	29/12/2008	ES	Αυτοκινητοβιομηχανία	29.1	588	2.694.300	2.694.300	50	2.694.300	β	Ε	6/5/2009	588	
15	2008	EGF/2008/005	Cataloni	29/12/2008	ES	Αυτοκινητοβιομηχανία	29.1	1.100	3.306.750	3.306.750	50	3.306.750	β	Ε	16/9/2009	1.100	
16	2009	EGF/2009/001	Norte-Centro	23/1/2009	PT	Κλωστούφαντουργία	13	1.000	832.800	832.800	50	832.800	β	Ε	16/9/2009	1.000	
17	2009	EGF/2009/002	Nokia	6/2/2009	DE	Κινητή τηλεφωνία	26	1.316	5.553.850	5.553.850	50	5.553.850	α	Ε	21/10/2009	1.316	
19	2009	EGF/2009/004	Oost en West Vlaanderen Textiel	5/5/2009	BE	Κλωστούφαντουργία	13	1.568	4.049.029	7.519.625	65	7.519.625	β	Ε	25/11/2009	1.568	
20	2009	EGF/2009/005	Limburg Textiel	5/5/2009	BE	Κλωστούφαντουργία	13	631	904.211	1.679.249	65	1.679.249	β	Ε	25/11/2009	631	

21	2009	EGF/2009/006	IT Merloni	28/5/2009	IT	Οικιακές συσκευές		2.577	5.703.425	10.592.075	65	10.592.075	α	E	-	0
22	2009	EGF/2009/007	Volvo	5/6/2009	SE	Αυτοκινητοβιομηχανία	29.1	1.500	5.298.286	9.839.674	65	9.839.674	α	K	17/12/2009	1.500
23	2009	EGF/2009/008	Dell	29/6/2009	IE	H/Y	26	2.400	7.985.950	14.831.050	65	14.831.050	α	K	25/11/2009	2.400
24	2009	EGF/2009/009	Steiermark	9/7/2009	AT	Προμηθευτές αυτοκινητοβιομηχανίας	29.1	400	3.072.265	5.705.635	65	5.705.635	β	K	17/12/2009	400
25	2009	EGF/2009/010	AB Snaige	23/7/2009	LT	Οικιακές συσκευές	27.5	480	139.011	258.164	65	258.163	γ	K	9/3/2010	480
26	2009	EGF/2009/011	Heijmans	4/8/2009	NL	Κατασκευή κτιρίων	41	435	207.907	386.114	65	386.114	α	K	17/12/2009	435
27	2009	EGF/2009/012	Waterford Crystal	7/8/2009	IE	Κρυσταλλοποιία	23.1	598	1.384.306	2.570.853	65	2.570.853	α	K	16/6/2010	598
28	2009	EGF/2009/013	Karmann	13/8/2009	DE	Αυτοκινητοβιομηχανία	29.1	1.793	3.338.107	6.199.342	65	6.199.341	α	E	9/3/2010	1.793
29	2009	EGF/2009/014	Comunidad Valenciana - cerámica	2/9/2009	ES	Κεραμοποιία	23.3	1.600	3.553.165	6.598.735	65	6.598.735	β	K	16/6/2010	1.600
30	2009	EGF/2009/015	Danfoss Group	8/9/2009	DK	Μηχανολογικός ηλεκτρονικός εξοπλισμός	28	1.010	4.788.721	8.893.336	65	8.893.336	α	K	20/10/2010	1.010
31	2009	EGF/2009/016	Manufacture of furniture	23/9/2009	LT	Είδη επίπλωσης	31	636	356.509	662.088	65	662.088	β	K	25/3/2010	636
32	2009	EGF/2009/017	Construction of buildings	23/9/2009	LT	Κατασκευή κτιρίων	41	806	602.481	1.118.893	65	1.118.893	β	K	9/3/2010	806
33	2009	EGF/2009/018	Manufacture of wearing apparel	23/9/2009	LT	Είδη ένδυσης	14	491	281.874	523.481	65	523.481	β	K	25/3/2010	491
34	2009	EGF/2009/019	Renault	9/10/2009	FR	Αυτοκινητοβιομηχανία	29.1	3.582	30.361.231	56.385.144	65	24.493.525	α	K	21/12/2011	3.582
35	2009	EGF/2009/020	Puertas de madera – Castilla La Mancha	9/10/2009	ES	Ξυλουργικά είδη	16	557	1.050.000	1.950.000	65	1.950.000	β	K	16/6/2010	557
36	2009	EGF/2009/021	SR Technics	9/10/2009	IE	Συντήρηση αεροσκαφών	33.16	800	4.747.790	8.817.324	65	7.445.863	α	K	24/11/2010	850
37	2009	EGF/2009/022	Kremikovtsi AD	26/10/2009	BG	Βασικά μέταλλα		643	582.797	1.082.337	65	1.082.337	α	K	-	0
38	2009	EGF/2009/023	Qimonda	17/12/2009	PT	Ηλεκτρονικός εξοπλισμός	26	839	1.295.361	2.405.671	65	2.405.671	γ	K	20/10/2010	839
39	2009	EGF/2009/024	Noord Holland and Zuid Holland	30/12/2009	NL	Εκδόσεις	58	613	1.296.605	2.407.982	65	2.326.459	β	K	24/11/2010	598
40	2009	EGF/2009/025	NL Noord Brabant	30/12/2009	NL	Εκδόσεις		111	201.145	373.555	65	373.555	γ	K	-	0
41	2009	EGF/2009/026	Noord Holland and Utrecht	30/12/2009	NL	Τυπογραφία	18.1	720	1.220.490	2.266.625	65	2.266.625	β	K	24/11/2010	720
42	2009	EGF/2009/027	Noord Brabant and Zuid Holland	30/12/2009	NL	Τυπογραφία	18.1	821	1.556.168	2.890.027	65	2.890.027	β	K	24/11/2010	821

43	2009	EGF/2009/028	Limburg	30/12/2009	NL	Τυπογραφία	18.1	165	299.833	556.832	65	549.946	γ	K	24/11/2010	129	
44	2009	EGF/2009/029	Gelderland and Overijssel	30/12/2009	NL	Τυπογραφία	18.1	650	1.084.257	2.013.620	65	2.013.620	β	K	24/11/2010	650	
45	2009	EGF/2009/030	Drenthe	30/12/2009	NL	Τυπογραφία	18.1	140	244.264	453.632	65	453.632	γ	K	24/11/2010	140	
46	2009	EGF/2009/031	Linak	8/9/2009	DK	Μηχανολογικός ηλεκτρονικός εξοπλισμός	28	139	653.428	1.213.508	65	1.213.508	γ	K	20/10/2010	139	
47	2010	EGF/2010/001	Nordjylland	22/1/2010	DK	Μηχανήματα και εξοπλισμοί	28	951	4.049.963	7.521.359	65	7.521.359	β	K	20/10/2010	951	
48	2010	EGF/2010/002	Cataluña automoción	29/1/2010	ES	Αυτοκινητοβιομηχανία	29.1	1.429	1.482.349	2.752.935	65	2.752.935	β	K	20/10/2010	1.429	
49	2010	EGF/2010/003	Galicia textil	5/2/2010	ES	Είδη ένδυσης	14	500	993.300	1.844.700	65	1.844.700	β	E	20/10/2010	500	
50	2010	EGF/2010/004	Wielkopolskie	5/2/2010	PL	Μηχανήματα και εξοπλισμοί	28	590	340.888	633.077	65	633.077	β	K	15/12/2010	590	
51	2010	EGF/2010/005	Comunidad Valenciana – Piedra natural	9/3/2010	ES	Πέτρα/μάρμαρο	23.7	300	766.150	1.422.850	65	1.422.850	β	K	15/12/2010	300	
52	2010	EGF/2010/006	H.Cegielski-Poznań	8/3/2010	PL	Μηχανήματα και εξοπλισμοί	28	189	61.520	114.250	65	114.250	α	K	15/12/2010	189	
53	2010	EGF/2010/007	Steiermark-Niederösterreich	9/3/2010	AT	Βασικά μέταλλα	24	373	4.696.018	8.721.176	65	8.284.908	β	K	27/9/2011	356	
54	2010	EGF/2010/008	AT & S	11/3/2010	AT	Ηλεκτρονικός εξοπλισμός	26	120	875.630	1.626.170	65	1.221.128	γ	E	27/9/2011	74	
55	2010	EGF/2010/009	Comunidad Valenciana – Textil	22/3/2010	ES	Κλωστοϋφαντουργία	13	350	1.108.943	2.059.466	65	2.059.466	β	E	15/12/2010	350	
56	2010	EGF/2010/010	Unilever	24/3/2010	CZ	Λιανικό εμπόριο	47	460	174.365	323.821	65	323.820	α	K	5/4/2011	460	
57	2010	EGF/2010/011	NXP	26/3/2010	NL	Ηλεκτρονικός εξοπλισμός	26	512	974.311	1.809.434	65	1.809.434	α	E	20/10/2010	512	
58	2010	EGF/2010/012	Noord-Holland-ICT	8/4/2010	NL	Χονδρικό εμπόριο	46	613	1.376.919	2.557.135	65	2.557.135	β	K	15/12/2010	613	
59	2010	EGF/2010/013	Podkarpackie	27/4/2010	PL	Μηχανήματα και εξοπλισμοί	28	200	244.230	453.570	65	453.570	β	K	5/4/2011	200	
60	2010	EGF/2010/014	Mura	28/4/2010	SI	Είδη ένδυσης	14	2.554	1.210.431	2.247.940	65	2.247.940	α	K	15/12/2010	2.554	
61	2010	EGF/2010/015	Peugeot	5/5/2010	FR	Αυτοκινητοβιομηχανία	29.1	2.089	20.489.576	38.052.069	65	11.949.666	α	K	25/10/2012	2.089	
62	2010	EGF/2010/016	Comercio minorista en Aragón	6/5/2010	ES	Λιανικό εμπόριο	47	1.154	840.000	1.560.000	65	1.560.000	β	K	15/12/2010	1.154	
63	2010	EGF/2010/017	Midtjylland Machinery	11/5/2010	DK	Μηχανήματα και εξοπλισμοί	28	813	2.233.413	4.147.768	65	3.944.606	β	E	25/10/2011	325	
64	2010	EGF/2010/018	Heidelberger Druckmaschinen	27/5/2010	DE	Μηχανήματα και εξοπλισμοί	28	1.181	4.473.837	8.308.555	65	8.308.555	α	K	15/12/2010	1.181	
65	2010	EGF/2010/019	Construction of buildings	9/6/2010	IE	Κατασκευή κτιρίων	41	8.763	22.067.983	40.983.398	65	12.689.838	β	K	16/11/2011	3.205	



66	2010	EGF/2010/020	Specialised construction activities	9/6/2010	IE	Ειδικές κατασκευαστικές δραστηριότητες	43	2.228	11.665.311	21.664.148	65	21.664.148	β	K	16/11/2011	2.228	
67	2010	EGF/2010/021	Architectural and engineering activities; technical testing and analysis	9/6/2010	IE	Δραστηριότητες αρχιτεκτόνων και μηχανικών	71	554	747.287	1.387.819	65	1.387.819	β	K	16/11/2011	554	
68	2010	EGF/2010/022	LM Glasfiber	7/7/2010	DK	Μηχανήματα και εξοπλισμοί	28	825	4.022.651	7.470.638	65	6.247.415	α	E	6/7/2011	825	
69	2010	EGF/2010/023	Lear	23/7/2010	ES	Αυτοκινητοβιομηχανία		508	205.800	382.200	65	382.200	α	K	-	0	
70	2010	EGF/2010/024	ABN Amrobank	5/10/2010	NL	Χρηματοπιστωτικές υπηρεσίες		1.350	2.899.531	5.384.844	65	5.384.844	α	K	-	0	
71	2010	EGF/2010/025	Odense Steel Shipyard	6/10/2010	DK	Ναυπηγεία	30.1	840	6.828.179	12.860.903	65	14.181.901	α	K	6/7/2011	950	
72	2010	EGF/2010/026	Rohde	26/11/2010	PT	Υποδηματοποιία	15.2	974	780.500	1.449.500	65	1.449.500	α	K	25/10/2011	680	
73	2010	EGF/2010/027	Noord Brabant	20/12/2010	NL	Τυπογραφία	18.1	199	359.595	667.819	65	667.823	β	K	27/9/2011	199	
74	2010	EGF/2010/028	Overijssel	20/12/2010	NL	Τυπογραφία	18.1	214	386.700	718.157	65	718.140	β	K	27/9/2011	214	
75	2010	EGF/2010/029	Zuit Holland en Utrecht	20/12/2010	NL	Τυπογραφία	18.1	800	1.426.465	2.649.149	65	2.649.148	β	K	27/9/2011	800	
76	2010	EGF/2010/030	Noord Holland en Flevoland	20/12/2010	NL	Τυπογραφία	18.1	551	995.662	1.849.087	65	1.849.086	β	K	27/9/2011	551	
77	2010	EGF/2010/031	General Motors Belgium	20/12/2010	BE	Αυτοκινητοβιομηχανία	29.1	2.593	5.170.616	9.602.572	65	9.593.931	α	K	6/7/2011	2.834	
78	2011	EGF/2011/001	Nieder- und Oberösterreich Transport	3/1/2011	AT	Οδικές μεταφορές	49	502	1.962.030	3.643.770	65	3.643.770	β	K	16/11/2011	502	
79	2011	EGF/2011/002	Trentino-Alto Adige/Südtirol - Costruzione di edifici	7/2/2011	IT	Κατασκευή κτιρίων	41	528	2.110.150	3.918.850	65	3.918.850	β	K	13/12/2011	528	
80	2011	EGF/2011/003	Arnsberg and Düsseldorf Automotive	9/2/2011	DE	Αυτοκινητοβιομηχανία	29.1	778	2.341.160	4.347.868	65	4.347.868	β	K	25/10/2011	778	
81	2011	EGF/2011/004	ALDI Hellas	10/5/2011	EL	Λιανικό εμπόριο	47	642	1.571.500	2.918.500	65	2.918.500	α	K	16/11/2011	642	
82	2011	EGF/2011/005	Norte - Centro Automotive Industry	6/6/2011	PT	Αυτοκινητοβιομηχανία	29.1	726	817.635	1.518.465	65	1.518.465	β	K	13/12/2011	726	
83	2011	EGF/2011/006	Comunidad Valenciana - Construcción	1/7/2011	ES	Κατασκευή κτιρίων	41	1.138	884.170	1.642.030	65	1.642.030	β	K	19/4/2012	1.138	
84	2011	EGF/2011/007	Lazio	28/7/2011	IT	Κεραμουργία		406	1.248.576	2.318.784	65	2.318.784	γ	K	-	0	
85	2011	EGF/2011/008	Odense Steel Shipyard II	28/10/2011	DK	Ναυπηγεία	30.1	550	3.475.826	6.455.104	65	6.455.104	α	K	12/9/2012	550	

86	2011	EGF/2011/009	Gelderland - Construction of buildings	15/12/2011	NL	Κατασκευή κτιρίων	41	435	2.078.125	3.859.375	65	2.898.594	β	K	25/10/2012	435	
87	2011	EGF/2011/010	Austria Tabak	20/12/2011	AT	Προϊόντα καπνού	12	320	2.122.615	4.679.100	65	3.941.999	γ	E	21/5/2013	270	
88	2011	EGF/2011/011	Steiermark & Niederösterreich - Soziale Dienstleistungen	21/12/2011	AT	Κοινωνική εργασία	88	350	3.682.350	6.838.650	65	5.200.650	β	K	12/12/2012	350	
89	2011	EGF/2011/012	Noord Brabant	21/12/2011	NL	Κατασκευές 43		600	1.624.948	3.017.760	65	3.017.760	β	K	-	0	
90	2011	EGF/2011/013	Flextronics	21/12/2011	DK	Ηλεκτρονικά	26	153	763.795	1.418.476	65	1.370.910	γ	E	12/12/2012	153	
91	2011	EGF/2011/014	Nokia	22/12/2011	RO	Κινητή τηλεφωνία	26	1.416	1.728.370	3.209.830	65	2.942.680	α	E	12/12/2012	1.416	
92	2011	EGF/2011/015	AstraZaneca	23/12/2011	SE	Φαρμακοβιομηχανία	21	700	2.329.306	4.325.854	65	4.325.854	α	E	25/10/2012	700	
93	2011	EGF/2011/016	Agile	30/12/2011	IT	Λογισμικό ΤΠΕ	62	1.100	1.986.640	5.447.000	65	3.689.474	α	K	21/5/2013	856	
94	2011	EGF/2011/017	Aragón - Construction of buildings	28/12/2011	ES	Κατασκευή κτιρίων	41	320	700.000	1.300.000	65	1.300.000	β	K	12/9/2012	320	
95	2011	EGF/2011/018	País Vasco - Fabricación de productos metálicos	28/12/2011	ES	Προϊόντα μετάλλου	25	500	699.755	1.299.545	65	1.299.545	β	K	12/12/2012	500	
96	2011	EGF/2011/019	Galicia - Fabricación de productos metálicos	28/12/2011	ES	Προϊόντα μετάλλου	25	450	1.092.665	2.029.235	65	2.029.235	β	K	25/10/2012	450	
97	2011	EGF/2011/020	Comunidad Valenciana - Calzado	28/12/2011	ES	Υποδηματοποιία	15.2	876	878.535	1.631.565	65	1.631.565	β	E	13/6/2012	876	
98	2011	EGF/2011/021	Zalco	28/12/2011	NL	Βασικά μέταλλα	24	616	991.630	1.841.599	65	1.494.008	α	K	25/10/2012	616	
99	2011	EGF/2011/022	Castilla y Leon	29/12/2011	ES	Ξύλινες πόρτες		350	606.095	1.125.605	65	1.125.605	β	K	-	0	
100	2011	EGF/2011/023	Antonio Merloni	29/12/2011	IT	Οικιακές ηλεκτρικές συσκευές	27.5	1.517	2.712.490	1.919.252	65	5.037.481	α	K	21/5/2013	1.517	
101	2011	EGF/2011/024	Medcenter	29/12/2011	IT	Αποθήκευση-φύλαξη		747	1.200.269	2.229.071	65	2.229.071	α	K	-	0	
102	2011	EGF/2011/025	Lombardia - Computers	30/12/2011	IT	Ηλεκτρονικός εξοπλισμός	26	568	627.270	1.820.338	65	1.164.930	β	K	9/10/2013	480	
103	2011	EGF/2011/026	Emilia Romagna - Motorcycles	30/12/2011	IT	Μοτοσικλέτες	30.91	502	1.502.533	2.790.419	65	2.658.495	β	K	12/12/2012	502	
104	2012	EGF/2012/001	Talk Talk Broadband Services Ltd	29/2/2012	IE	Δραστηριότητες τηλεφωνικών κέντρων	82.2	432	2.696.382	2.696.382	50	2.696.382	α	E	25/10/2012	432	
105	2012	EGF/2012/002	Manroland	4/5/2012	DE	Μηχανήματα και εξοπλισμοί	28	2.103	5.352.944	5.352.944	50	5.352.944	α	E	21/11/2012	2.103	

106	2012	EGF/2012/003	Vestas	14/5/2012	DK	Μηχανήματα και εξοπλισμοί	28	720	7.487.999	7.488.000	50	7.488.000	α	E	21/11/2012	720	
107	2012	EGF/2012/004	Santana	16/5/2012	ES	Αυτοκινητοβιομηχανία		295	12.536.454	12.536.454	50	0	γ	E	-	0	
108	2012	EGF/2012/005	Saab	25/5/2012	SE	Αυτοκινητοβιομηχανία	29.1	1.350	5.454.559	5.454.560	50	5.454.560	α	E	12/12/2012	1.350	
109	2012	EGF/2012/006	Nokia	4/7/2012	FI	Κινητή τηλεφωνία	26	1.000	5.345.999	5.346.000	50	5.346.000	α	E	12/12/2012	1.000	
110	2012	EGF/2012/007	VDC Technologies	31/8/2012	IT	Ηλεκτρονικά είδη ευρείας κατανάλωσης	26	1.164	4.140.801	4.140.801	50	3.010.985	α	E	16/4/2014	1.146	
111	2012	EGF/2012/008	De Tomaso automobili	5/11/2012	IT	Αυτοκινητοβιομηχανία	29.1	1.025	2.620.982	2.620.982	50	2.594.672	α	E	9/10/2013	1.010	
112	2012	EGF/2012/009	Carsid	10/12/2012	BE	Βασικά μέταλλα		960	3.295.418	3.295.418	50	0	α	E	-	0	
113	2012	EGF/2012/010	Mechel	21/12/2012	RO	Βασικά μέταλλα	24	743	3.203.475	3.571.150	50	3.571.150	α	E	25/9/2014	1.000	
114	2012	EGF/2012/011	Vestas Group	21/12/2012	DK	Μηχανήματα και εξοπλισμοί	28	611	6.364.643	6.364.643	50	6.364.643	α	E	11/12/2013	611	
115	2013	EGF/2013/001	Nokia	1/2/2013	FI	Κινητή τηλεφωνία	26	3.719	9.809.999	9.810.000	50	9.810.000	α	E	11/12/2013	3.719	
116	2013	EGF/2013/002	Carsid	2/4/2013	BE	Βασικά μέταλλα	24	752	911.934	911.934	50	911.934	α	E	22/10/2014	752	
117	2013	EGF/2013/003	First Solar	12/4/2013	DE	Μηχανήματα και εξοπλισμοί	28	875	2.305.357	2.305.357	50	2.305.357	α	E	11/12/2013	875	
118	2013	EGF/2013/004	Comunidad Valenciana materiales de construcción	22/5/2013	ES	Δομικά υλικά	23.5	300	840.000	840.000	50	840.000	β	E	20/11/2013	300	
119	2013	EGF/2013/005	NedCar	21/6/2013	NL	-	-				-		-	-	-	0	
120	2013	EGF/2013/006	Fiat Auto Poland S.A.	29/7/2013	PL	Μηχανοκίνητα οχήματα	29.1	777	1.259.609	1.259.610	50	1.259.610	α	E	17/12/2014	777	
121	2013	EGF/2013/007	Hainaut steel	27/9/2013	BE	Βασικά μέταλλα	24	701	981.955	981.956	50	981.956	β	E	11/3/2015	701	
122	2013	EGF/2013/008	Comunidad Valenciana - textil	8/10/2013	ES	Υφαντουργία	13	300	839.999	840.000	50	840.000	β	E	11/3/2014	300	
123	2013	EGF/2013/009	Zachem	9/10/2013	PL	Χημικά	20	100	115.204	115.205	50	115.205	α	E	11/3/2015	50	
124	2013	EGF/2013/010	Castilla y León	5/12/2013	ES	Βιομηχανία ξύλου	16	587	700.000	700.000	50	700.000	β	E	22/10/2014	587	
125	2013	EGF/2013/011	Saint Gobain Sekurit	19/12/2013	BE	Κατασκευή γυαλιού	23.1	257	1.339.928	1.339.928	50	1.339.928	γ	E	11/3/2015	257	
126	2013	EGF/2013/012	Ford Genk	23/12/2013	BE	Μηχανοκίνητα οχήματα	29.1	479	570.945	570.945	50	570.945	γ	E	22/10/2014	479	
127	2013	EGF/2013/013	Lenzing	23/12/2013	AT	-	-				-		-	-	-	0	

128	2013	EGF/2013/014	Air France	20/12/2013	FR	Αεροπορικές μεταφορές	51	3.886	25.937.813	25.937.813	50	25.937.813	α	E	17/12/2014	3.886	
129	2014	EGF/2014/001	Nutriart S.A.	5/2/2014	EL	Τρόφιμα	10	1.013	4.064.000	6.096.000	60	6.096.000	α	K	25/9/2014	1.013	505
130	2014	EGF/2014/002	Gelderland	20/2/2014	NL	Κατασκευή κτιρίων	41	475	1.083.854	1.625.781	60	1.625.781	β	K	22/10/2014	475	
131	2014	EGF/2014/003	Aragón food	21/2/2014	ES	Δραστηριότητες	56	280	640.000	960.000	60	960.000	β	K	22/10/2014	280	
132	2014	EGF/2014/004	Comunidad Valenciana	25/3/2014	ES	Κατασκευή μεταλλικών	25	300	679.456	1.019.184	60	1.019.184	β	K	22/10/2014	300	
133	2014	EGF/2014/005	GAD	6/6/2014	FR	Σφαγεία	10	760	612.000	918.000	60	918.000	α	K	26/11/2014	760	
134	2014	EGF/2014/006	PSA	25/4/2014	FR	Μηχανοκίνητα οχήματα	29.1	2.357	8.469.737	12.704.605	60	12.704.605	α	E	22/10/2014	2.357	
135	2014	EGF/2014/007	Andersen	16/5/2014	IE	Κοσμήματα	32.12	276	1.000.800	1.501.200	60	1.501.200	γ	E	26/11/2014	276	138
136	2014	EGF/2014/008	STX Finland Oy	27/5/2014	FI	Ναυπηγεία	30.1	565	951.200	1.426.800	60	1.426.800	α	E	26/11/2014	565	
137	2014	EGF/2014/009	Sprider Stores	6/6/2014	EL	Λιανικό εμπόριο	47	1.311	4.860.600	7.290.900	60	7.290.900	α	K	26/11/2014	1.311	550
138	2014	EGF/2014/010	Whirlpool	18/6/2014	IT	Οικιακές ηλεκτρικές συσκευές	27.5	608	1.260.000	1.890.000	60	1.890.000	α	K	17/12/2014	608	
139	2014	EGF/2014/011	Caterpillar Belgium S.A.	22/7/2014	BE	Μηχανήματα και εξοπλισμοί	28	630	815.236	1.222.854	60	1.222.854	α	E	11/3/2015	630	
140	2014	EGF/2014/012	ArcelorMittal Liège S.A.	22/7/2014	BE	Βασικά μέταλλα	24	910	1.060.991	1.591.486	60	1.591.486	α	E	11/3/2015	910	
141	2014	EGF/2014/013	Odyssefs Fokas	29/7/2014	EL	Λιανικό εμπόριο	47	1.100	4.296.000	6.444.000	60	6.444.000	α	K	17/12/2014	1.100	500
142	2014	EGF/2014/014	Aleo solar AG	29/7/2014	DE	Κατασκευή Η/Υ, ηλεκτρονικών και οπτικών προϊόντων	26	476	729.840	1.094.760	60	1.094.760	α	E	11/3/2015	476	
143	2014	EGF/2014/015	Attica publishing activities	4/9/2014	EL	Ενημέρωση και επικοινωνία	58	705	2.497.800	3.746.700	60	3.746.700	β	K	15/4/2015	705	
144	2014	EGF/2014/016	Lufthansa Technik Airmotive Ireland LTD	19/9/2014	IE	Επισκευή και εγκατάσταση μηχανημάτων και εξοπλισμού	33	450	1.660.506	2.490.758	60	2.490.758	γ	E	15/4/2015	450	200
145	2014	EGF/2014/017	Mory-Ducros SAS	6/10/2014	FR	Μεταφορές, αποθήκευση	52	2.513	4.034.800	6.052.200	60	6.052.200	α	K	29/4/2015	2.513	
146	2014	EGF/2014/018	Attica Broadcasting	4/9/2014	EL	Προγραμματισμός και ραδιοτηλεοπτικές εκπομπές	60	928	3.364.000	5.046.000	60	5.046.000	β	K	15/4/2015	928	
147	2015	EGF/2015/001	Broadcom Communications Finland	30/1/2015	FI	Κινητή τηλεφωνία	26	500	910.000	1.365.000	60	1.365.000	α	K	17/7/2015	500	
148	2015	EGF/2015/002	Adam Opel AG	26/2/2015	DE	Αυτοκινητοβιομηχανία	29.1	2.692	4.639.083	6.958.623	60	6.958.623	α	E	6/10/2015	2.692	

149	2015	EGF/2015/003	Ford Genk (II)	24/3/2015	BE	Αυτοκινητοβιομηχανία	29.1	4.500	4.179.043	6.268.564	60	6.268.564	α	E	6/10/2015	4.500	
150	2015	EGF/2015/004	Alitalia	24/3/2015	IT	Αεροπορικές μεταφορές	51	184	943.232	1.414.848	60	1.414.848	α	E	6/10/2015	184	
151	2015	EGF/2015/005	Computer programming	12/6/2015	FI	Δραστηριότητες προγραμματισμού Η/Υ	26	1.200	1.748.800	2.623.200	60	2.623.200	β	E	16/12/2015	1.200	
152	2015	EGF/2015/006	PWA International	19/6/2015	IE	Επισκευή και εγκατάσταση μηχανημάτων και εξοπλισμού	33	108	294.863	442.293	60	442.293	γ	E	16/12/2015	216	108
153	2015	EGF/2015/007	Hainaut Namur glass	19/8/2015	BE	Υαλοουργία- Παραγωγή άλλων μη μεταλλικών ορυκτών προϊόντων	23.1	412	730.363	1.095.544	60	1.095.544	γ	E	9/3/2016	512	100
154	2015	EGF/2015/009	Volvo trucks	16/9/2015	SE	Αυτοκινητοβιομηχανία	29.1	500	1.195.808	1.793.710	60	1.793.710	α	E	13/4/2016	500	
155	2015	EGF/2015/010	MoryGlobal	19/11/2015	FR	Χερσαίες μεταφορές και μεταφορές μέσω σωληναγωγών, υπηρεσίες αποθήκευσης	49, 52	2.132	3.431.200	5.146.800	60	5.146.800	α	K	Ιουν-16	2.132	
156	2015	EGF/2015/011 (EGF/2015/008)	Supermarket Larissa	26/11/2015	EL	Λιανικό εμπόριο	47	1.100	4.320.000	6.480.000	60	6.480.000	α	K	Ιουν-16	1.100	543
157	2015	EGF/2015/012	Hainaut Machinery	17/12/2015	BE	Μηχανήματα και εξοπλισμοί	28	488	1.216.028	1.824.041	60	1.824.041	γ	E	Ιουλ-16	788	300
		<b>ΣΥΝΟΛΟ:</b>						140.764	455.101.150	675.101.747		577.135.570				<b>135.011</b>	<b>2.944</b>

Πίνακας 41: Αριθμός ωφελουμένων ανά κ-μ, 2007-4ος 2016

α/α	Κ-μ		Αριθμός δικαιούχων	NEETs	Σύνολο	% επί του συνόλου
1	Γαλλία	FR	17.586		17.586	13,0%
2	Βέλγιο	BE	14.162	400	14.562	10,8%
3	Γερμανία	DE	14.517		14.517	10,8%
4	Ισπανία	ES	14.218		14.218	10,5%
5	Ιταλία	IT	12.786		12.786	9,5%
6	Ιρλανδία	IE	10.763	446	11.209	8,3%
7	Ελλάδα	EL	4.701	2.098	6.799	5,0%
8	Κάτω Χώρες	NL	7.908		7.908	5,9%
9	Φινλανδία	FI	7.899		7.899	5,9%
10	Δανία	DK	6.234		6.234	4,6%
11	Πορτογαλία	PT	4.367		4.367	3,2%
12	Σουηδία	SE	4.050		4.050	3,0%
13	Λιθουανία	LT	3.013		3.013	2,2%
14	Σλοβενία	SI	2.554		2.554	1,9%
15	Ρουμανία	RO	2.416		2.416	1,8%
16	Αυστρία	AT	1.952		1.952	1,4%
17	Πολωνία	PL	1.806		1.806	1,3%
18	Μάλτα	MT	675		675	0,5%
19	Τσεχική Δημοκρατία	CZ	460		460	0,3%
	<i>Σύνολο:</i>		<b>132.067</b>	<b>2.944</b>	<b>135.011</b>	<b>100,0%</b>

**Πίνακας 42: Εγκριθείσα συνδρομή και εγκριθέν ποσό ανά ωφελούμενο κατά κ-μ, 2007-4<sup>ος</sup> 2016**

<b>α/α</b>	<b>Κ-μ</b>	<b>Αριθμός ωφελουμένων</b>	<b>Εγκριθείσα συνδρομή</b>	<b>Αριθμός αιτήσεων</b>	<b>Αιτηθέν ποσό ανά ωφελούμενο</b>	<b>Εγκριθέν ποσό ανά ωφελούμενο</b>
1	AT	1.952	27.998.090	6	15.991	14.343
2	DK	6.234	63.680.782	10	10.240	10.215
3	IE	11.209	67.720.204	10	8.688	6.042
4	EL	6.799	38.022.100	7	5.592	5.592
5	SE	4.050	21.413.798	4	5.287	5.287
6	FR	17.586	89.760.859	8	8.402	5.104
7	IT	12.786	60.537.810	13	5.146	4.735
8	DE	14.517	52.887.448	9	3.643	3.643
9	NL	7.908	27.155.572	16	3.611	3.434
10	ES	14.218	46.923.073	20	3.300	3.300
11	FI	7.899	22.599.538	6	2.861	2.861
12	RO	2.416	6.513.830	2	2.807	2.696
13	BE	14.562	34.600.057	12	2.377	2.376
14	PT	4.367	8.632.111	5	1.977	1.977
15	PL	1.806	2.575.712	5	1.426	1.426
16	MT	675	681.207	1	1.009	1.009
17	LT	3.013	2.861.619	5	950	950
18	SI	2.554	2.247.940	1	880	880
19	CZ	460	323.820	1	704	704
		<b>135.011</b>	<b>577.135.570</b>	<b>141</b>	<b>5.000</b>	<b>4.275</b>
						Μέσος όρος

Πίνακας 43: Αριθμός εγκεκριμένων αιτήσεων ανά κλάδο NACE αναθ. 2, 2007-4<sup>ος</sup> 2016

a/a	κλάδος NACE αναθ. 2		Αρ. υποθέσεων	%
1	29.1	Κατασκευή μηχανοκίνητων οχημάτων	22	15,6
2	26	Κατασκευή Η/Υ, ηλεκτρονικών και οπτικών προϊόντων	16	11,3
3	28	Κατασκευή μηχανημάτων και ειδών εξοπλισμού	15	10,6
4	13	Κλωστοϋφαντουργία	11	7,8
5	18.1	Εκπωτικές και συναφείς δραστηριότητες	9	6,4
6	41	Κατασκευές κτιρίων	8	5,7
7	24	Παραγωγή βασικών μετάλλων	6	4,3
8	47	Λιανικό εμπόριο	6	4,3
9	14	Κατασκευή ειδών ένδυσης	3	2,1
10	25	Κατασκευή μεταλλικών προϊόντων	3	2,1
11	23.1	Κατασκευή γυαλιού και προϊόντων από γυαλί	3	2,1
12	27.5	Κατασκευή οικιακών συσκευών	3	2,1
13	30.1	Ναυπήγηση πλοίων και σκαφών	3	2,1
14	10	Βιομηχανία τροφίμων	2	1,4
15	16	Βιομηχανία ξύλου	2	1,4
16	51	Αεροπορικές μεταφορές	2	1,4
17	58	Εκδοτικές δραστηριότητες	2	1,4
18	15.2	Κατασκευή υποδημάτων	2	1,4
19	33	Επισκευή και εγκατάσταση μηχανημάτων και εξοπλισμού	2	1,4
20	49	Χερσαίες μεταφορές	2	1,4
21	12	Παραγωγή προϊόντων καπνού	1	0,7
22	20	Παραγωγή χημικών ουσιών και προϊόντων	1	0,7
23	21	Παραγωγή φαρμακευτικών προϊόντων	1	0,7
24	31	Κατασκευή επίπλων	1	0,7
25	43	Εξειδικευμένες κατασκευαστικές δραστηριότητες	1	0,7
26	46	Χονδρικό εμπόριο	1	0,7
27	52	Αποθήκευση και υποστήριξη μεταφορών	1	0,7
28	56	Δραστηριότητες υπηρεσιών εστίασης	1	0,7
29	60	Προγραμματισμός και ραδιοηλεκτρονικές δραστηριότητες	1	0,7
30	62	Υπηρεσίες ΤΠΕ	1	0,7
31	71	Δραστηριότητες αρχιτεκτόνων και μηχανικών	1	0,7
32	88	Δραστηριότητες κοινωνικής μέριμνας χωρίς παροχή καταλύματος	1	0,7
33	23.3	Παραγωγή δομικών υλικών από άργιλο	1	0,7
34	23.5	Παραγωγή τσιμέντου, ασβέστη και γύψου	1	0,7
35	23.7	Κοπή, μορφοποίηση και τελική επεξεργασία λίθων	1	0,7
36	30.91	Κατασκευή μοτοσυκλετών	1	0,7
37	32.12	Κατασκευή κοσμημάτων	1	0,7
38	33.16	Επισκευή και συντήρηση αεροσκαφών	1	0,7
39	82.2	Δραστηριότητες τηλεφωνικών κέντρων	1	0,7
			<b>141</b>	<b>100</b>



**Πίνακας 44: Αριθμός εργαζομένων και εγκριθέντα ποσά ανά κλάδο NACE 2, 2007-4<sup>ος</sup> 2016**

Α/α	Κωδικός NACE	Κλάδος NACE αναθ. 2	Αρ. υποθέσεων	Αριθμός εργαζομένων ανά κλάδο	%	Συνδρομή ΕΠΙ ανά κλάδο	Μέσο ποσό ανά εργαζόμενο και κλάδο
1	88	Δραστηριότητες κοινωνικής μέριμνας χωρίς παροχή	1	350	0,3%	5.200.650	14.859
2	12	Παραγωγή προϊόντων καπνού	1	270	0,2%	3.941.999	14.600
3	32.12	Κατασκευή κοσμημάτων	1	138	0,1%	1.501.200	10.878
4	30.1	Ναυπήγηση πλοίων και σκαφών	3	2.065	1,6%	22.063.805	10.685
5	43	Εξειδικευμένες κατασκευαστικές δραστηριότητες	1	2.228	1,7%	21.664.148	9.724
6	33.16	Επισκευή και συντήρηση αεροσκαφών	1	850	0,6%	7.445.863	8.760
7	33	Επισκευή και εγκατάσταση μηχανημάτων και εξοπλισμού	2	358	0,3%	2.933.051	8.193
8	51	Αεροπορικές μεταφορές	2	4.070	3,1%	27.352.661	6.721
9	82.2	Δραστηριότητες τηλεφωνικών κέντρων	1	432	0,3%	2.696.382	6.242
10	21	Παραγωγή φαρμακευτικών προϊόντων	1	700	0,5%	4.325.854	6.180
11	47	Λιανικό εμπόριο	6	4.174	3,2%	25.017.220	5.994
12	28	Κατασκευή μηχανημάτων και ειδών εξοπλισμού	15	10.837	8,2%	61.887.515	5.711
13	10	Βιομηχανία τροφίμων	2	1.268	1,0%	7.014.000	5.532
14	60	Προγραμματισμός και ραδιοτηλεοπτικές δραστηριότητες	1	928	0,7%	5.046.000	5.438
15	30.91	Κατασκευή μοτοσικλετών	1	502	0,4%	2.658.495	5.296
16	23.7	Κοπή, μορφοποίηση και τελική επεξεργασία λίθων	1	300	0,2%	1.422.850	4.743
17	58	Εκδοτικές δραστηριότητες	2	1.303	1,0%	6.073.159	4.661
18	13	Κλωστοϋφαντουργία	11	11.079	8,4%	49.069.416	4.429
19	62	Υπηρεσίες ΤΠΕ	1	856	0,6%	3.689.474	4.310
20	46	Χονδρικό εμπόριο	1	613	0,5%	2.557.135	4.172
21	23.3	Παραγωγή δομικών υλικών από άργιλο	1	1.600	1,2%	6.598.735	4.124
22	29.1	Κατασκευή μηχανοκίνητων οχημάτων	22	33.462	25,3%	135.463.082	4.048
23	23.1	Κατασκευή γυαλιού και προϊόντων από γυαλί	3	1.267	1,0%	5.006.325	3.951
24	24	Παραγωγή βασικών μετάλλων	6	4.335	3,3%	16.835.442	3.884
25	26	Κατασκευή Η/Υ, ηλεκτρονικών και οπτικών προϊόντων	16	19.449	14,7%	69.344.286	3.565
26	41	Κατασκευές κτιρίων	8	7.342	5,6%	25.580.100	3.484
27	25	Κατασκευή μεταλλικών προϊόντων	3	1.250	0,9%	4.347.964	3.478
28	56	Δραστηριότητες υπηρεσιών εστίασης	1	280	0,2%	960.000	3.429
29	49	Χερσαίες μεταφορές	2	2.634	2,0%	8.790.570	3.337
30	18.1	Εκτυπωτικές και συναφείς δραστηριότητες	9	4.224	3,2%	14.058.047	3.328
31	23.5	Παραγωγή τσιμέντου, ασβέστη και γύψου	1	300	0,2%	840.000	2.800
32	27.5	Κατασκευή οικιακών συσκευών	3	2.605	2,0%	7.185.644	2.758
33	71	Δραστηριότητες αρχιτεκτόνων και μηχανικών	1	554	0,4%	1.387.819	2.505
34	52	Αποθήκευση και υποστήριξη μεταφορών	1	2.513	1,9%	6.052.200	2.408
35	16	Βιομηχανία ξύλου	2	1.144	0,9%	2.650.000	2.316
36	20	Παραγωγή χημικών ουσιών και προϊόντων	1	50	0,04%	115.205	2.304
37	15.2	Κατασκευή υποδημάτων	2	1.556	1,2%	3.081.065	1.980
38	14	Κατασκευή ειδών ένδυσης	3	3.545	2,7%	4.616.121	1.302
39	31	Κατασκευή επίπλων	1	636	0,5%	662.088	1.041
			<b>141</b>	<b>132.067</b>	<b>100,0%</b>	<b>577.135.570</b>	<b>4.370</b>
Σημ: στα στοιχεία του πίνακα, δεν συμπεριλαμβάνονται οι NEETs							Μέσο ποσό

Πίνακας 45: Στοιχεία για την εργασιακή κατάσταση και τις παρασχεθείσες στους ωφελούμενους υπηρεσίες

α/α	α/α ΕΤΠ	Αρ. ωφελουμένων βάσει εγκρίσεων	Αρ. ωφελουμένων βάσει τελικών εκθέσεων	Εντάχθηκαν εκ νέου στην αγορά εργασίας μετά από παρέμβαση του ΕΤΠ	Μισθοί	Αντοαπα σχολούμενοι	Ανεργοί+ άεργοι	Σε εκπ/ση ή ΚΤ	Άγνωστη κατάσταση	Ατομική βοήθεια	Επιδόματα αναζήτησης εργασίας	Επιδόματα κινητικότητας	Λοιπά επιδόματα (πχ μαθητείας, χορηγήσεις)	Κατάρτιση και επανακατάρτιση	Επιδόματα κατάρτισης	Κίνητρα απασχόλησης και πρόσληψης	Υποστηρίξιμη απασχόληση και επανεκπαίδευση	Κίνητρα για την έναρξη επιχειρηματικής δραστηριότητας	Άμεση δημιουργία θέσεων εργασίας	Επιδόματα κάλυψης των απολύτως προς το ζην αναγκών, με ταυτόχρονη συμμετοχή σε ενεργητικά μέτρα
1	EGF/2007/001	267	256	150	150	0	106	0	0	0	256	0	0	198	0	150	0	0	0	0
2	EGF/2007/003	3.303	2.528	1.879	1.879	0	600	0	49	2.055	2.528		256		408			99		
3	EGF/2007/004	915	921	524	524	0	369	0	28	921	23	96	0	605	0	85	6	35	0	0
4	EGF/2007/005	1.044	1.044	65	65	0	0	0	979	1.044	1.044	0	0	0	304	0	0	0	0	0
5	EGF/2007/006	1.537	1.298	635	635	0	0	0	663	923	594	0	0	7	0	10	0	0	0	0
6	EGF/2007/007	1.816	1.215	557	557	0	0	0	658	1.215	915	0	0	557	0	11	0	0	0	0
7	EGF/2007/008	675	672	440	440	0	232	0	0	629	181	0	0	87	0	245	0	21	0	0
8	EGF/2007/010	1.122	558	109	109	0	449	0	0	558	0	0	0	311	10	0	0	8	0	0
9	EGF/2008/001	1.558	1.352	887	887	0	354	0	111	1.352	829	0	0	0	4	0	0	0	0	0
10	EGF/2008/002	1.589	1.589	170	170	0	1.419	0	0	1.589	0	1.450	1.589	1.589	0	0	0	141	0	0
11	EGF/2008/003	600	619	330	330	0	289	0	0	619	285	0	0	161	203	0	0	66	0	0
12	EGF/2008/004	588	534	184	184	0	350	0	0	534	532	0	0	454	0	239	0	0	0	0
13	EGF/2008/005	1.100	587	30	30	0	557	0	0	587	0	0	0	213	0	30	0	8	7	0
14	EGF/2009/001	1.000	720	30	30	0	690	0	0	202	0	0	0	714	4	44	71	33	0	0
15	EGF/2009/002	1.316	1.305	385	385	0	920	0	0	1.172	0	0	0	434	0	0	0	39	0	1.305
16	EGF/2009/004	1.568	508	335	335	0	173	0	0	546	0	0	33	404	0	0	0	0	0	0
17	EGF/2009/005	631	356	259	259	0	97	0	0	409	0	0	10	347	0	0	0	0		0
18	EGF/2009/007	1.500	1.775	1.201	1.201	0	230	344	0	1.775	0	0	0	1.021	0	0	0	25	0	0
19	EGF/2009/008	2.400	2.589	557	557	0	1.805	227	0	2.589	0	0	104	2.806	413	0	0	490	0	0
20	EGF/2009/009	400	327	84	78	6	32	211	0											

21	EGF/2009/010	480	457	162	148	14	295	0	0										
22	EGF/2009/011	435	567	406	399	7	159	2	0										
23	EGF/2009/012	598	537	295	277	18	142	22	78										
24	EGF/2009/013	1.793	1.740	1.178	1.124	54	483	79	0										
25	EGF/2009/014	1.600	1.655	1.006	985	21	636	13	0										
26	EGF/2009/015	1.010	385	96	90	6	284	5	0										
27	EGF/2009/016	636	499	325	292	33	173	1	0										
28	EGF/2009/017	806	773	573	441	132	200	0	0										
29	EGF/2009/018	491	371	229	192	37	142	0	0										
30	EGF/2009/019	3.582	3.582	857	533	324	2.661	64	0										
31	EGF/2009/020	557	473	85	71	14	376	12	0										
32	EGF/2009/021	850	769	334	290	44	348	74	13										
33	EGF/2009/023	839	534	219	179	40	169	79	67										
34	EGF/2009/024	598	135	93	93	0	42	0	0										
35	EGF/2009/026	720	331	207	207	0	124	0	0										
36	EGF/2009/027	821	371	194	194	0	177	0	0										
37	EGF/2009/028	129	54	35	35	0	19	0	0										
38	EGF/2009/029	650	114	69	69	0	45	0	0										
39	EGF/2009/030	140	23	10	10	0	13	0	0										
40	EGF/2009/031	139	86	22	20	2	62	2	0										
41	EGF/2010/001	951	112	16	15	1	90	5	1										
42	EGF/2010/002	1.429	504	329	307	22	175	0	0										
43	EGF/2010/003	500	507	241	241	0	266	0	0										
44	EGF/2010/004	590	253	162	129	33	81	0	10										
45	EGF/2010/005	300	317	90	70	20	227	0	0										
46	EGF/2010/006	189	114	72	62	10	23	0	19										
47	EGF/2010/007	356	283	184	184	0	38	61	0										
48	EGF/2010/008	74	26	11	11	0	5	10	0										
49	EGF/2010/009	350	362	151	127	24	211	0	0										
50	EGF/2010/010	460	341	315	300	15	0	26	0										
51	EGF/2010/011	512	293	137	127	10	156	0	0										
52	EGF/2010/012	613	613	291	233	58	322	0	0										
53	EGF/2010/013	200	81	63	59	4	18	0	0										
54	EGF/2010/014	2.554	2.018	1.254	1.239	15	764	0	0										
55	EGF/2010/015	2.089	2.089	1.123	212	911	821	145	0										
56	EGF/2010/016	1.154	391	146	137	9	245	0	0										
57	EGF/2010/017	325	152	91	89	2	56	5	0										
58	EGF/2010/018	1.181	1.148	888	861	27	165	92	3										
59	EGF/2010/019	3.205	2.952	1.338	1.221	117	1.399	75	140										
60	EGF/2010/020	2.228	1.985	831	765	66	967	89	98										

61	EGF/2010/021	554	490	212	194	18	235	28	15											
62	EGF/2010/022	825	401	119	109	10	275	7	0											
63	EGF/2010/025	950	568	238	191	47	318	12	0											
64	EGF/2010/026	680	616	274	267	7	253	41	48											
65	EGF/2010/027	199	146	107	91	16	39	0	0											
66	EGF/2010/028	214	188	132	124	8	56	0	0											
67	EGF/2010/029	800	626	415	382	33	211	0	0											
68	EGF/2010/030	551	477	314	290	24	163	0	0											
69	EGF/2010/031	2.834	2.832	0	0	0	2.832	0	0											
70	EGF/2011/001	502	134	59	57	2	73	2	0											
71	EGF/2011/002	528	160	34	32	2	126	0	0											
72	EGF/2011/003	778	761	432	414	18	317	12	0											
73	EGF/2011/004	642	464	240	230	10	224	0	0											
74	EGF/2011/005	726	322	103	69	34	189	4	26											
75	EGF/2011/006	1.138	423	167	145	22	256	0	0											
76	EGF/2011/008	550	345	204	183	21	123	18	0											
77	EGF/2011/009	435	450	374	332	42	76	0	0											
78	EGF/2011/010	270	193	111	107	4	41	37	4											
79	EGF/2011/011	350	225	87	83	4	39	99	0											
80	EGF/2011/013	153	67	0	0	0	0	0	67											
81	EGF/2011/014	1.416	1.595	1.007	944	63	588	0	0											
82	EGF/2011/015	700	463	330	330	0	0	0	133											
83	EGF/2011/016	856	485	184	181	3	24	32	245											
84	EGF/2011/017	320	320	93	72	21	224	0	3											
85	EGF/2011/018	500	366	105	92	13	261	0	0											
86	EGF/2011/019	450	454	186	170	16	268	0	0											
87	EGF/2011/020	876	423	197	189	8	226	0	0											
88	EGF/2011/021	616	285	178	172	6	94	13	0											
89	EGF/2011/023	1.517	1.300	7	7	0	1.211	0	82											
90	EGF/2011/025	480	158	64	60	4	94	0	0											
91	EGF/2011/026	502	243	59	59	0	0	184	0											
92	EGF/2012/001	432	432	162	162	0	33	74	163											
93	EGF/2012/002	2.103	1.945	1.216	1.205	11	706	23	0											
94	EGF/2012/006	1.000	829	367	364	3	358	104	0											
		<b>86.510</b>	<b>67.936</b>	<b>30.716</b>	<b>28.150</b>	<b>2.566</b>	<b>31.184</b>	<b>2.333</b>	<b>3.703</b>	<b>18.719</b>	<b>7.187</b>	<b>1.546</b>	<b>1.736</b>	<b>10.164</b>	<b>938</b>	<b>1.222</b>	<b>77</b>	<b>965</b>	<b>7</b>	<b>1.305</b>
		100%	78,5%	45,2%	91,6%	8,4%	45,9%	3,4%	5,5%											

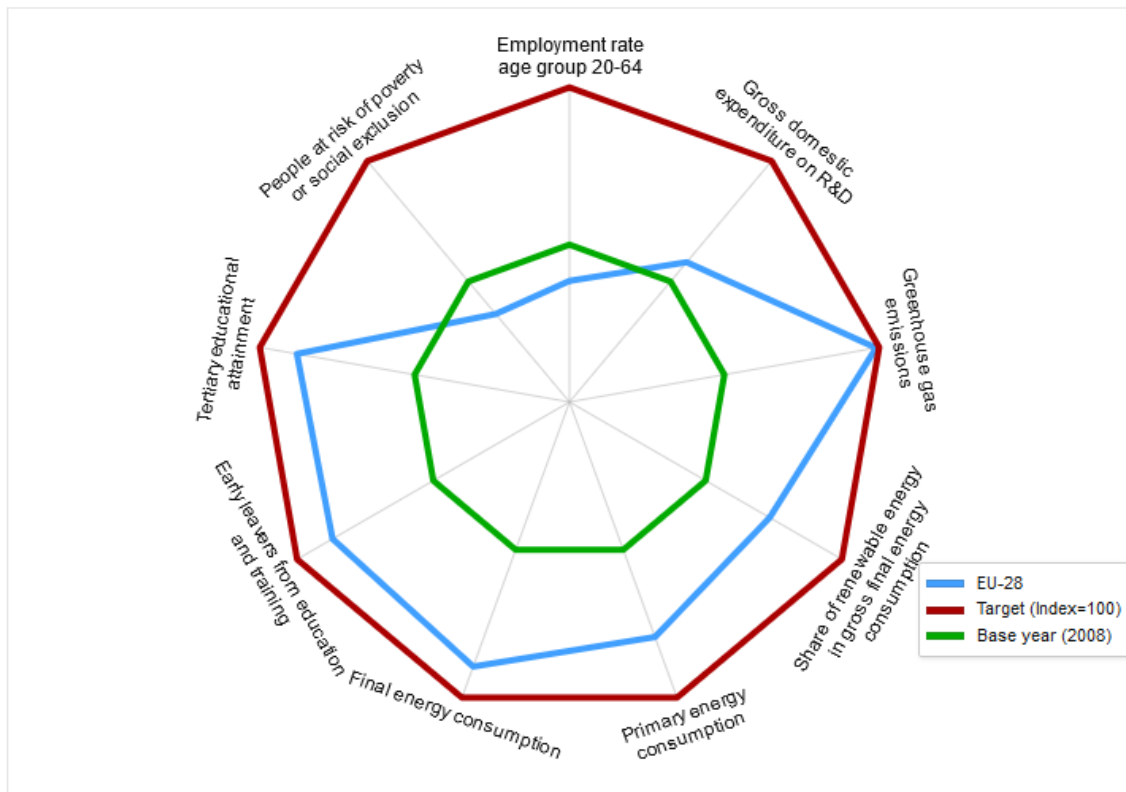
Πίνακας 46: Επιχειρήσεις και αριθμός απολύσεων (EGF/2014/015)

α/α	Επωνυμία επιχείρησης	Αριθμός απολύσεων
1	T.C.T. MEDIA GROUP ΕΚΔΟΣΕΙΣ Α.Ε.	2
2	D.A. ΑΝΩΝΥΜΗ ΕΜΠΟΡΙΚΗ ΕΚΔΟΤΙΚΗ ΕΤΑΙΡΕΙΑ	2
3	D.B.A.S. ΕΜΠΟΡΙΚΗ Α.Ε.	6
4	QUEUE PRINT ΜΟΝΟΠΡΟΣΩΠΗ ΕΠΕ	1
5	ΜΕΤΡΟΡΑΜΑ ΕΚΔΟΤΙΚΗ ΕΠΕ	1
6	ΜΟΤΟΡΠΡΕΣΣ ΗΕΛΛΑΣ ΑΝΩΝΥΜΗ ΕΚΔΟΤΙΚΗ ΕΤΑΙΡΕΙΑ	11
7	MULTIMEDIA ΕΦΑΡΜΟΓΕΣ ΠΛΗΡΟΦΟΡΙΚΗΣ ΜΕΣΩΝ ΕΝΗΜΕΡΩΣΗΣ Α.Ε.	10
8	PEGASUS MAGAZINES PUBLICATIONS ΑΕΕ	3
9	PRESS TABAC Α.Ε. ΔΙΑΧΕΙΡΙΣΗΣ ΜΕΣΩΝ ΕΝΗΜΕΡΩΣΗΣ	2
10	REAL MEDIA ΜΕΣΑ ΜΑΖΙΚΗΣ ΕΝΗΜΕΡΩΣΗΣ Α.Ε.	7
11	SPORTDAY ΑΝΩΝΥΜΗ ΕΜΠΟΡΙΚΗ ΠΑΡΑΓΩΓΙΚΗ & ΕΚΔΟΤΙΚΗ ΕΤΑΙΡΕΙΑ ΓΡΑΦΙΚΩΝ ΤΕΧΝΩΝ	6
12	TRECK Α.Β.Ε.Ε.Ε. ΕΚΔΟΣΕΙΣ ΓΡΑΦΙΚΕΣ ΤΕΧΝΕΣ ΑΝΩΝΥΜΗ ΒΙΟΜΗΧΑΝΙΚΗ & ΕΜΠΟΡΙΚΗ ΕΤΑΙΡΕΙΑ	6
13	UP ΕΚΔΟΣΕΙΣ Α.Ε.	22
14	WEB ENTERTAINMENT ΕΚΔΟΤΙΚΗ Α.Ε.	8
15	ΑΝΕΞΑΡΤΗΤΑ ΜΕΣΑ ΜΑΖΙΚΗΣ ΕΝΗΜΕΡΩΣΗΣ Α.Ε.	9
16	ANNA BENETΣΑΝΟΥ & ΣΙΑ Ε.Ε.	1
17	ΑΝΩΝΥΜΟΣ ΒΙΟΜΗΧΑΝΙΚΗ ΕΚΤΥΠΩΤΙΚΗ ΕΤΑΙΡΕΙΑ ΒΙΒΛΙΟΔΕΣΙΕΣ ΕΝΤΥΠΩΝ DIAMOND PRINT	14
18	ΑΤΤΙΚΕΣ ΕΚΔΟΣΕΙΣ Α.Ε.	14
19	GRAFORPRINT Α.Β.Ε.Ε. ΓΡΑΦΙΚΩΝ ΤΕΧΝΩΝ	10
20	ΔΗΜΟΚΡΑΤΙΚΟΣ ΤΥΠΟΣ ΕΙΔΗΣΕΟΓΡΑΦΙΚΗ ΕΚΔΟΤΙΚΗ ΕΜΠΟΡΙΚΗ Α.Ε.	25
21	ΔΗΜΟΣΙΟΓΡΑΦΙΚΟΣ ΟΡΓΑΝΙΣΜΟΣ ΛΑΜΠΡΑΚΗ ΑΝΩΝΥΜΗ ΕΤΑΙΡΕΙΑ - ΔΟΛ	64
22	ΔΙΟΠΤΡΑ ΕΚΔΟΤΙΚΗ Α.Ε.	3
23	Ε. ΣΠΥΡΟΥ - Γ. Κ. ΣΠΥΡΟΥ & ΣΙΑ Ο.Ε.	1
24	ΕΚΔΟΣΕΙΣ ΕΘΝΟΣ Α.Ε.	21
25	ΕΚΔΟΣΕΙΣ ΛΥΜΠΕΡΗ Α.Ε.	92
26	ΕΚΔΟΣΕΙΣ ΠΡΩΤΟ ΘΕΜΑ ΕΚΔΟΤΙΚΗ Α.Ε.	19
27	ΕΚΤΥΠΩΣΕΙΣ IRIS Α.Ε.Β.Ε.	32
28	ΕΝΤΥΠΟΕΚΔΟΤΙΚΗ Α.Ε.Β.Ε.Τ.	2
29	ΕΞΕΡΕΥΝΗΤΗΣ - EXPLORER ΑΝΩΝΥΜΗ ΕΜΠΟΡΙΚΗ ΕΚΔΟΤΙΚΗ ΕΚΤΥΠΩΤΙΚΗ ΕΤΑΙΡΕΙΑ	22
30	EXPRESS - Δ. ΚΑΛΟΦΩΛΙΑΣ ΕΚΔΟΤΙΚΗ ΕΚΤΥΠΩΤΙΚΗ Α.Ε.	16
31	ΖΑΓΚΛΗΣ	2
32	Η ΕΠΟΧΗ ΕΚΔΟΤΙΚΟΣ ΔΗΜΟΣΙΟΓΡΑΦΙΚΟΣ ΣΥΝΕΤΑΙΡΙΣΜΟΣ ΠΟΛΙΤΙΚΩΝ & ΠΟΛΙΤΙΣΤΙΚΩΝ ΜΕΛΕΤΩΝ	3
33	Η ΝΑΥΤΕΜΠΟΡΙΚΗ Π. ΑΘΑΝΑΣΙΑΔΗΣ & ΣΙΑ Α.Ε.	31
34	Η.ΜΕ.ΠΕ.Τ. Α.Ε. ΕΚΔΟΣΕΩΝ ΗΜΕΡΗΣΙΟΥ - ΠΕΡΙΟΔΙΚΟΥ ΤΥΠΟΥ ΚΑΙ ΗΛΕΚΤΡΟΝΙΚΩΝ ΜΜΕ	25
35	ΗΜΕΡΗΣΙΑ Α.Ε.Ε.	9
36	Θ.Μ. ΝΙΚΟΛΑΪΔΗΣ ΔΗΜΟΣΙΟΓΡΑΦΙΚΕΣ & ΑΘΛΗΤΙΚΕΣ ΕΚΔΟΣΕΙΣ Α.Ε.	9
37	ΚΑΘΗΜΕΡΙΝΕΣ ΕΚΔΟΣΕΙΣ Α.Ε.	33
38	ΚΕΡΔΟΣ ΕΚΔΟΤΙΚΗ Α.Ε.	11
39	Κ.Μ.Π. ΕΚΔΟΤΙΚΗ Α.Ε.	6
40	ΠΑΡΟΝ ΕΚΔΟΣΕΙΣ Ε.Π.Ε.	2
41	SELENA ΕΚΔΟΤΙΚΗ Α.Ε.	10
42	ΣΥΓΧΡΟΝΗ ΕΠΟΧΗ ΕΚΔΟΤΙΚΗ Α.Ε.Β.Ε.	18
43	ΤΗΛΕΡΑΜΑ ΑΝΩΝΥΜΗ ΕΚΔΟΤΙΚΗ ΕΤΑΙΡΕΙΑ	6
44	ΤΡΙΤΗ ΟΨΗ Α.Ε. ΗΛΕΚΤΡΟΝΙΚΩΝ ΕΚΔΟΣΕΩΝ	35
45	Χ. Κ. ΤΕΓΟΠΟΥΛΟΣ ΕΚΔΟΣΕΙΣ Α.Ε.	52
46	ΧΡΥΣΗ ΕΥΚΑΙΡΙΑ Α.Ε.	21
		<b>705</b>

Πίνακας 47: Επιχειρήσεις και αριθμός απολύσεων (EGF/2014/018)

α/α	Επωνυμία επιχείρησης	Αριθμός απολύσεων
1	ALPHA ΔΟΥΡΥΦΟΡΙΚΗ ΤΗΛΕΟΡΑΣΗ Α.Ε.	96
2	ALPHA ΡΑΔΙΟΦΩΝΙΚΗ Α.Ε.	6
3	N.S.P. RADIO ΡΑΔΙΟΦΩΝΙΚΗ Α.Ε.	18
4	S.B.C. T.V. ΤΗΛΕΟΠΤΙΚΕΣ ΕΠΙΧΕΙΡΗΣΕΙΣ Α.Ε.	2
5	SPORT T.V. - ΡΑΔΙΟΤΗΛΕΟΠΤΙΚΗ ΠΡΟΒΟΛΗ Α.Ε.	6
6	ANTENNA T.V. Α.Ε.	83
7	ΓΕΝΙΚΕΣ ΡΑΔΙΟΤΗΛΕΟΠΤΙΚΕΣ ΕΠΙΧΕΙΡΗΣΕΙΣ Α.Ε.	16
8	ΕΙΔΗΣΕΙΣ DOT COM ΑΝΩΝΥΜΗ ΕΜΠΟΡΙΚΗ ΕΤΑΙΡΕΙΑ ΠΑΡΟΧΗΣ ΠΛΗΡΟΦΟΡΙΩΝ ΚΑΙ ΕΝΗΜΕΡΩΣΗΣ	30
9	ΕΚΠΑΙΔΕΥΤΙΚΗ, ΡΑΔΙΟΤΗΛΕΟΠΤΙΚΗ, ΕΚΔΟΤΙΚΗ, ΠΑΡΑΓΩΓΙΚΗ, ΟΡΓΑΝΩΤΙΚΗ Α.Ε.	7
10	ΕΛΕΥΘΕΡΗ ΤΗΛΕΟΡΑΣΗ Α.Ε.	584
11	ΡΑΔΙΟΤΗΛΕΟΠΤΙΚΕΣ ΕΠΙΧΕΙΡΗΣΕΙΣ CHANNEL NINE-9 Α.Ε.	5
12	ΡΑΔΙΟΤΗΛΕΟΠΤΙΚΗ Α.Ε.	23
13	ΡΑΔΙΟΦΩΝΙΚΕΣ & ΤΗΛΕΠΙΚΟΙΝΩΝΙΑΚΕΣ ΕΠΙΧΕΙΡΗΣΕΙΣ ΕΜΠΟΡΙΚΗ Α.Ε.	13
14	ΡΑΔΙΟΦΩΝΙΚΕΣ ΕΠΙΧΕΙΡΗΣΕΙΣ ΒΗΜΑ FM Α.Ε.	3
15	STAR ΕΛΛΗΝΙΚΗ ΡΑΔΙΟΤΗΛΕΟΠΤΙΚΗ Α.Ε.	7
16	ΤΗΛΕΤΥΠΟΣ Α.Ε. ΤΗΛΕΟΠΤΙΚΩΝ ΠΡΟΓΡΑΜΜΑΤΩΝ	29
		<b>928</b>

Εικόνα 1: Στόχοι στρατηγικής «Ευρώπη 2020»



Πηγή: Eurostat