



**Τμήμα Πολιτικής Επιστήμης και Διεθνών Σχέσεων - Πανεπιστήμιο Πελοποννήσου
Τμήμα Οικονομικών Επιστημών - Δημοκρίτειο Πανεπιστήμιο Θράκης
Τμήμα Οικονομικών Επιστημών - Αριστοτέλειο Πανεπιστήμιο Θεσσαλονίκης
Τμήμα Οργάνωσης και Διοίκησης Επιχειρήσεων - Πανεπιστήμιο Πειραιά**

**Διαπανεπιστημιακό Διατμηματικό
Πρόγραμμα Μεταπτυχιακών Σπουδών
«Τοπική και Περιφερειακή Ανάπτυξη και Αυτοδιοίκηση»**

**«Μελέτη Οικονομικής Ευρωστίας των Ο.Τ.Α Β΄ Βαθμού
κατά την περίοδο 2011-2016».**

**Μπάτζιου Χρυσούλα
Επιβλέπων Καθηγητής: Δρ. Πουφινάς Θωμάς**

Κομοτηνή, Ιανουάριος 2019



Department of Political Studies and International Relations - University of Peloponnese

Department of Economics - Democritus University of Thrace

Department of Economics - Aristotle University of Thessaloniki

Department of Business Administration - University of Piraeus

Interuniversity Interdepartmental

Master Program in

«Local and Regional Government and Development»

**Financial Soundness Study of the Second Degree Authorities
in Greece at the period of 2011-2016**

Batziou Chrysoula

Supervisor: Dr. Poufinas Thomas

Komotini, January 2019

*Αφιερώνεται στον σύζυγό μου Ηλία,
χωρίς τη συμπαράσταση του οποίου δεν θα
ολοκλήρωνα αυτό το ταξίδι στη γνώση,
καθώς και στην έμπνευση της ζωής μου,
στον γιο μου Ιωάννη Χρήστο.*

ΜΕΛΕΤΗ ΟΙΚΟΝΟΜΙΚΗΣ ΕΥΡΩΣΤΙΑΣ ΤΩΝ Ο.Τ.Α Β ΒΑΘΜΟΥ ΚΑΤΑ ΤΗΝ ΠΕΡΙΟΔΟ 2011-2016

Σημαντικοί όροι: Απολογιστικά στοιχεία, Προϋπολογισμοί, Ανάλυση Οικονομικής Ευρωστίας , Αριθμοδείκτες, Προβλέψεις.

ΠΕΡΙΛΗΨΗ

Με την παρούσα διπλωματική εργασία επιχειρήθηκε να μελετηθεί η οικονομική κατάσταση των Ο.Τ.Α Β' Βαθμού, μετά την εφαρμογή του προγράμματος «ΚΑΛΛΙΚΡΑΤΗΣ», ήτοι κατά την περίοδο 2011-2016 και, κυρίως, κατά τη διάρκεια της οικονομικής κρίσης που βιώνει η χώρα. Το βασικό ερώτημα, που τέθηκε προς απάντηση είναι σε ποιο βαθμό οι Περιφέρειες της χώρας είναι σε θέση να εξασφαλίζουν την οικονομική τους ευρωστία και τι τυχόν διορθωτικές κινήσεις απαιτούνται στην περίπτωση που η μελέτη αποδείκνυε ότι καταγράφονται προβλήματα που δυσχεραίνουν την επίτευξη του στόχου αυτού.

Στο θεωρητικό μέρος της εργασίας επιχειρήθηκε να δοθεί μια εικόνα των οικονομικών δεδομένων των Περιφερειών, των βασικότερων αρμοδιοτήτων τους και των κατηγοριών εξόδων που απορρέουν από αυτές, των πηγών χρηματοδότησης/εσόδων τους και, τέλος, της μορφής του προϋπολογισμού/απολογισμού τους. Η παράθεση των στοιχείων αυτών κρίθηκε απαραίτητη, ώστε ο αναγνώστης να είναι σε θέση να αντιληφθεί και να ερμηνεύσει την έννοια των οικονομικών δεδομένων που μελετώνται.

Η εξαγωγή συμπερασμάτων για την οικονομική τους κατάσταση και την ευρωστία τους, καθώς και των μεταβολών που επήλθαν σε αυτές διαχρονικά στηρίχτηκε στην ανάλυση, μέσω επιλεγμένων αριθμοδεικτών π.χ αυτονομίας, ανεξαρτησίας, εξάρτησης από εξωτερικές πηγές κλπ, των ετήσιων απολογιστικών στοιχείων των ετών 2011-2016, τα οποία αντλήθηκαν από το Υπουργείο Εσωτερικών. Περαιτέρω, με χρήση της οικονομετρικής εφαρμογής Stata, μέσω γραμμικών παλινδρομήσεων επιχειρήσαμε να αξιολογήσουμε τη σχέση ανάμεσα στους δείκτες και τις παραμέτρους που εκτιμούμε ότι τους επηρεάζουν. Οι παλινδρομήσεις έχουν ως εξαρτημένη μεταβλητή έναν από τους δείκτες οικονομικής αυτοτέλειας και ανεξάρτητες το κατά κεφαλήν ΑΕΠ και την πυκνότητα του πληθυσμού της κάθε περιφέρειας.

Ζητούμενο αποτέλεσε ο εντοπισμός των αδυναμιών, των αιτιών που τις προκαλούν και η αναζήτηση τρόπων βελτίωσής τους.

Financial Soundness Study of the Second Degree Authorities in Greece at period of 2011-2016

Important terms: Financial Data, Analysis of Financial Soundness , Indexes, Predictions

ABSTRACT

The Financial Soundness Study of the Second Degree Authorities in Greece at the period of 2011-2016, after the implementation of the program “Kallikratis and during an already established crisis in Greece, attempted to study the financial situation of those. The elementary question is in what level the Greek Second Degree’s Authorities are able to achieve their financial soundness and in case that they are not, what are the solutions to the indicated problems.

At the first part of this thesis, we attempted to present the financial data of the second’s degree Authorities, their primary competences and the main categories of the costs, the financial sources, the type of budget and the accounts they implement.

This is a critical step in order the reader to be able to understand and define better the meaning of those datas.

The conclusions about their financial situation and their soundness, as well as the changes that took place timeless, are based on the analysis of financial indicators, such as autonomy’s, independence’s, dependence’s of external financial sources etc. through the annual account data of 2011-2016.

Using the econometric application Stata we run linear regressions in order to evaluate the connection among the financial indicators and the parameters that effects them. The dependent variables were each of the above indicators, while the independent ones were the gross domestic product per capita and the density of population.

The study led to the drawing of useful conclusions, but also to the identification of weaknesses that need to be addressed.

ΚΑΤΑΛΟΓΟΣ ΠΙΝΑΚΩΝ

ΠΙΝΑΚΑΣ 1.1 : Πληθυσμός ανά Περιφέρεια και ανά Περιφερειακή Ενότητα κατά την περίοδο της πρώτης εφαρμογής του Προγράμματος Καλλικράτης.

ΠΙΝΑΚΑΣ 2.1 : Γεωγραφικά – Πληθυσμιακά – Δημογραφικά – Οικονομικά Στοιχεία Περιφερειών.

ΠΙΝΑΚΑΣ 2.2 : Συγκεντρωτικά στοιχεία κατάταξης Περιφερειών.

ΠΙΝΑΚΑΣ 4.1 : Σύνολο τακτικών Εσόδων ανά Περιφέρεια.

ΠΙΝΑΚΑΣ 4.2 : Σύνολο Εσόδων ανά Περιφέρεια.

ΠΙΝΑΚΑΣ 4.3 : Δείκτης Αυτονομίας .

ΠΙΝΑΚΑΣ 4.4 : Σύνολο Εκτάκτων Εσόδων.

ΠΙΝΑΚΑΣ 4.5 : Συμμετοχή Εκτάκτων Εσόδων στα συνολικά.

ΠΙΝΑΚΑΣ 4.6 : Ίδια Έσοδα .

ΠΙΝΑΚΑΣ 4.7 : Δείκτης Ανεξαρτησίας.

ΠΙΝΑΚΑΣ 4.8 : Συνολικές Επιχορηγήσεις.

ΠΙΝΑΚΑΣ 4.9 : Δείκτης Εξάρτησης από εξωτερικές πηγές.

ΠΙΝΑΚΑΣ 4.10 : Επενδυτικές Δαπάνες.

ΠΙΝΑΚΑΣ 4.11 : Συνολικές Δαπάνες (Πληρωθέντα).

ΠΙΝΑΚΑΣ 4.12 : Δείκτης Επενδυτικής Προσπάθειας.

ΠΙΝΑΚΑΣ 4.13 : Κόστος Προσωπικού.

ΠΙΝΑΚΑΣ 4.14 : Δείκτης Κάλυψης Κόστους Προσωπικού από Τακτικά Έσοδα.

ΠΙΝΑΚΑΣ 4.15 : Γραμμικές Παλινδρομήσεις.

ΠΙΝΑΚΑΣ 4.16 : Στατιστικά Δεδομένα Εξαρτημένων Μεταβλητών.

ΚΑΤΑΛΟΓΟΣ ΔΙΑΓΡΑΜΜΑΤΩΝ

ΔΙΑΓΡΑΜΜΑ 2.1 : Κατάταξη Περιφερειών με βάση την έκταση σε τ.χλ

ΔΙΑΓΡΑΜΜΑ 2.2 : Κατάταξη Περιφερειών με βάση τον πληθυσμό σε εκατομμύρια κατοίκους

ΔΙΑΓΡΑΜΜΑ 2.3 : Κατάταξη Περιφερειών με βάση την πυκνότητα πληθυσμού σε κατοίκους

ΔΙΑΓΡΑΜΜΑ 2.4 : Κατάταξη Περιφερειών με βάση το ΑΕΠ σε εκατομμύρια ευρώ

ΔΙΑΓΡΑΜΜΑ 2.5 : Κατάταξη Περιφερειών με βάση το Κ.Κ.ΑΕΠ σε ευρώ

ΠΙΝΑΚΑΣ ΠΕΡΙΕΧΟΜΕΝΩΝ

ΠΕΡΙΛΗΨΗ.....	1
ABSTRACT	2
ΚΑΤΑΛΟΓΟΣ ΠΙΝΑΚΩΝ	3
ΚΑΤΑΛΟΓΟΣ ΔΙΑΓΡΑΜΜΑΤΩΝ.....	4
ΚΕΦΑΛΑΙΟ 1ο : ΘΕΩΡΗΤΙΚΗ ΠΡΟΣΕΓΓΙΣΗ	6
1.1 Ιστορική αναδρομή του θεσμού της Τοπικής Αυτοδιοίκησης	6
1.2 Στόχοι του Προγράμματος Καλλικράτης.....	7
1.3 Πρόγραμμα Καλλικράτης – Περιφερειακή Αυτοδιοίκηση	8
1.4 Αρμοδιότητες των Περιφερειών	12
ΚΕΦΑΛΑΙΟ 2ο : ΟΙ 13 ΑΙΡΕΤΕΣ ΠΕΡΙΦΕΡΕΙΕΣ ΤΗΣ ΧΩΡΑΣ	14
2.1 Εισαγωγή.....	14
2.2 Σύγκριση χαρακτηριστικών των 13 Περιφερειών	15
ΚΕΦΑΛΑΙΟ 3ο : ΤΑ ΟΙΚΟΝΟΜΙΚΑ ΤΩΝ ΟΤΑ Β΄ΒΑΘΜΟΥ	21
3.1 Εισαγωγή.....	21
3.2 Αρχές Κατάρτισης Προϋπολογισμού.....	21
3.3 Βασικοί στόχοι κατάρτισης του Προϋπολογισμού	22
3.4 Διαδικασία Κατάρτισης –Ελέγχου – Δημοσιότητας του Προϋπολογισμού	22
3.5 Ο τύπος του Προϋπολογισμού	24
3.6 Κατηγοριοποίηση Εσόδων	25
3.7 Κατηγοριοποίηση Εξόδων.....	29
ΚΕΦΑΛΑΙΟ 4ο : ΟΙΚΟΝΟΜΙΚΗ ΕΥΡΩΣΤΙΑ - ΑΡΙΘΜΟΔΕΙΚΤΕΣ	32
4.1 Ανάλυση Παλινδρόμησης	32
4.2 Δεδομένα, Μεταβλητές και Μεθοδολογία.....	32
4.2.1 Δεδομένα.....	32
4.2.2 Μεταβλητές.....	42
4.2.3 Μεθοδολογία	44
4.3 Γραμμικές Παλινδρομήσεις.....	45
ΣΥΜΠΕΡΑΣΜΑΤΑ - ΠΡΟΤΑΣΕΙΣ	48
ΒΙΒΛΙΟΓΡΑΦΙΑ.....	51
ΠΑΡΑΡΤΗΜΑ.....	55

ΚΕΦΑΛΑΙΟ 1ο : ΘΕΩΡΗΤΙΚΗ ΠΡΟΣΕΓΓΙΣΗ

1.1 Ιστορική αναδρομή του θεσμού της Τοπικής Αυτοδιοίκησης

Ο θεσμός της τοπικής αυτοδιοίκησης εισήχθη για πρώτη φορά το 1833, όταν και συστήθηκαν οι δήμοι ως δημόσια νομικά πρόσωπα με τοπικές αρμοδιότητες.

Το Σύνταγμα του 1864 ήταν το πρώτο που «κάλυψε» το θεσμό με συνταγματική κατοχύρωση. Από τότε έως και σήμερα, μεσολάβησαν αρκετοί νόμοι, οι οποίοι άλλαζαν κάθε φορά τον αυτοδιοικητικό χάρτη της χώρας σε μικρότερο ή μεγαλύτερο βαθμό. Ο ΔΝΖ/1912¹ καθιέρωσε το θεσμό των κοινοτήτων, αλλά και των Δήμων ως τύπο Ο.Τ.Α. πρώτου βαθμού.

Το ΝΔ 2888/1954 θέσπισε το νέο Δημοτικό και Κοινοτικό Κώδικα, με τον οποίο ρυθμίζονταν τα θέματα τοπικής αυτοδιοίκησης για αρκετές δεκαετίες.

Η συνταγματική αναθεώρηση του 1975, ορίζει τους Δήμους ως την πρώτη βαθμίδα της τοπικής αυτοδιοίκησης.

Ο νόμος 1235/82 αναβαθμίζει τα νομαρχιακά συμβούλια, ενώ ο νόμος 1622/1986 διαιρεί την επικράτεια της χώρας σε 13 Περιφέρειες.

Ο νόμος 1878/90 και ο μετέπειτα 2218/94 μεταβιβάζει της αρμοδιότητες των κρατικών Νομαρχιών στις αιρετές Νομαρχιακές Αυτοδιοικήσεις.

Με το Πρόγραμμα «Ιωάννης Καποδίστριας» (ν.2539/1997) επανακαθορίζονται οι πρωτοβάθμιοι ΟΤΑ σε 901 και σε 130 κοινότητες, από 369 Δήμους και 5.554 κοινότητες που ήταν έως τότε.

Στο Σύνταγμα του 2001, κατοχυρώνονται πλέον οι δύο βαθμοί τοπικής αυτοδιοίκησης αντί του ενός, με διοικητική και οικονομική αυτοτέλεια. Συγκεκριμένα, στο άρθρο 102 ορίζεται ότι η αρμοδιότητα άσκησης της διοίκησης επί των τοπικών υποθέσεων ορίζεται ότι ανήκει στους Οργανισμούς Τοπικής Αυτοδιοίκησης πρώτου και δεύτερου βαθμού από το ίδιο το Σύνταγμα της Ελλάδος (ΦΕΚ 85/Α/18-04-2001. Λόγω, δε, της σαφούς διατύπωσης του άρθρου αυτού, το οποίο δεν περιλαμβάνει οποιαδήποτε επιφύλαξη νόμου, ο κοινός νομοθέτης δεν μπορεί να αφαιρεί

¹ ΔΙΟΙΚΗΤΙΚΗ ΔΙΑΙΡΕΣΗ ΤΗΣ ΕΛΛΑΔΑΣ ΤΟΥ 1912 (WIKIPEDIA) : Η Διοικητική διαίρεση της Ελλάδας του 1912 ψηφίστηκε από την [Κυβέρνηση Ελευθερίου Βενιζέλου 1910](#), φέρνοντας σημαντικότερες αλλαγές στις τοπικές διοικήσεις. Με το Νόμο ΔΝΖ 1912 «Περί Δήμων και Κοινοτήτων» ορίστηκαν ως Δήμοι οι πρωτεύουσες των Νομών και οι πόλεις με πληθυσμό άνω των 10.000 κατοίκων. Αντίστοιχα κοινότητες ορίστηκαν όλοι οι συνοικισμοί με πληθυσμό πάνω από «300 κατοίκους και σχολείο στοιχειώδους εκπαίδευσης». Αποτέλεσμα της διοικητικής διαίρεσης ήταν η δημιουργία μεγάλου αριθμού δήμων, αλλά και σημαντικότερου αριθμού κοινοτήτων.

οποιαδήποτε τοπική υπόθεση από την αρμοδιότητα των Ο.Τ.Α και να την αναθέτει στην αρμοδιότητα του Κράτους ή άλλου δημόσιου ή ιδιωτικού φορέα (Α. Γ. Ράικος 1987).

Επιπλέον, οποιαδήποτε αφαίρεση αρμοδιότητας από τα περιφερειακά όργανα που τείνει να μειώσει ή να καταστήσει τη γενική τους αρμοδιότητα επί των περιφερειακών/τοπικών υποθέσεων ειδική είναι αντισυνταγματική ως αντιτιθέμενη στα άρθρα 101, 102 παρ 1, και 118 παρ 3 του Συντάγματος (Π. Παυλόπουλος, 1990).

Με τον νόμο 1850/1989, κυρώθηκε από την Ελλάδα ο Ευρωπαϊκός Χάρτης της Τοπικής Αυτονομίας (Ε.Χ.Τ.Α.). Ο Ε.Χ.Τ.Α. αποτελεί διεθνή σύμβαση που καταρτίστηκε κατά το έτος 1985 και υιοθετήθηκε σταδιακά από τα κράτη - μέλη του Συμβουλίου της Ευρώπης. Έτσι, σύμφωνα με το άρθρο 28 παράγραφος 1 του Συντάγματος, ο Ε.Χ.Τ.Α. υπερισχύει έναντι κάθε διάταξης νόμου που του αντιτίθεται. Το άρθρο 9 του Ε.Χ.Τ.Α., υπό τον τίτλο «Οικονομικοί πόροι των Οργανισμών Τοπικής Αυτοδιοίκησης», διατυπώνει τα εξής: «Οι Ο.Τ.Α. έχουν δικαίωμα, στο πλαίσιο της εθνικής οικονομικής πολιτικής, σε επαρκείς ίδιους πόρους, τους οποίους μπορούν να διαθέτουν ελεύθερα κατά την άσκηση των αρμοδιοτήτων τους. Οι πόροι των Ο.Τ.Α. πρέπει να είναι ανάλογοι με τις αρμοδιότητες που προβλέπονται από το Σύνταγμα ή το νόμο και τουλάχιστον ένα μέρος των οικονομικών τους πόρων πρέπει να προέρχεται από τοπικούς φόρους και τέλη, το ύψος των οποίων έχουν το δικαίωμα να ορίζουν μέσα στα όρια του νόμου».

Η σημερινή δομή της Τοπικής Αυτοδιοίκησης της χώρας καθορίστηκε από τον νόμο 3852/2010 «Νέα Αρχιτεκτονική της Αυτοδιοίκησης και της Αποκεντρωμένης Διοίκησης – Πρόγραμμα Καλλικράτης», ο οποίος περιορίζει τους Ο.Τ.Α Α΄ Βαθμού σε μόλις 325, διατηρεί τις 13 Περιφέρειες οι οποίες καθίστανται πλέον αιρετές και αποκεντρώνει το Κράτος με τη σύσταση 7 Αποκεντρωμένων Διοικήσεων.

1.2 Στόχοι του Προγράμματος Καλλικράτης

Με το Πρόγραμμα Καλλικράτης επιχειρήθηκε ο επανασχεδιασμός του χάρτη της τοπικής αυτοδιοίκησης της χώρας με σκοπό, σύμφωνα με την αιτιολογική έκθεση του νόμου :

- 1) Την επαναθεμελίωση των Δήμων σε δομικό και λειτουργικό επίπεδο.
- 2) Την θεμελίωση της Περιφέρειας ως Β΄ Βαθμού Τοπικής Αυτοδιοίκησης.
- 3) Την θεμελίωση των Αποκεντρωμένων Διοικήσεων
- 4) Την χρονική αύξηση της θητείας των αιρετών αρχών σε πενταετή διάρκεια, γεγονός που επιτρέπει τον καλύτερο και μακροχρόνιο σχεδιασμό.
- 5) Την ενίσχυση των αρμοδιοτήτων των Ο.Τ.Α.
- 6) Τον εξορθολογισμό –περιορισμό των νομικών προσώπων των Ο.Τ.Α.

- 7) Την εισαγωγή μηχανισμών ελέγχου και διαφάνειας, με την υπαγωγή τους στον έλεγχο του Ελεγκτικού Συνεδρίου και την ανάρτηση των πράξεων τους στη ΔΙΑΥΓΕΙΑ.
- 8) Την ρύθμιση των οικονομικών της αυτοδιοίκησης.

1.3 Πρόγραμμα Καλλικράτης – Περιφερειακή Αυτοδιοίκηση

Με τον Ν. 3852/10, οι κρατικές έως τότε Περιφέρειες καταργούνται και ως διάδοχοι φορείς αυτών δημιουργούνται οι επτά πλέον Αποκεντρωμένες Διοικήσεις της χώρας. Συνιστώνται ως ενιαίες αποκεντρωμένες μονάδες διοίκησης του κράτους οι εξής:

1. Αποκεντρωμένη Διοίκηση Αττικής, η οποία εκτείνεται στα όρια της Περιφέρειας Αττικής, με έδρα την Αθήνα.

2. Αποκεντρωμένη Διοίκηση Θεσσαλίας - Στερεάς Ελλάδας, η οποία εκτείνεται στα όρια των Περιφερειών Θεσσαλίας και Στερεάς Ελλάδας, με έδρα τη Λάρισα.

3. Αποκεντρωμένη Διοίκηση Ηπείρου - Δυτικής Μακεδονίας, η οποία εκτείνεται στα όρια των Περιφερειών Ηπείρου και Δυτικής Μακεδονίας, με έδρα τα Ιωάννινα.

4. Αποκεντρωμένη Διοίκηση Πελοποννήσου, Δυτικής Ελλάδας και Ιονίου, η οποία εκτείνεται στα όρια των Περιφερειών Πελοποννήσου, Δυτικής Ελλάδας και Ιονίου, με έδρα την Πάτρα.

5. Αποκεντρωμένη Διοίκηση Αιγαίου, η οποία εκτείνεται στα όρια των Περιφερειών Βορείου Αιγαίου και Νοτίου Αιγαίου, με έδρα τον Πειραιά.

6. Αποκεντρωμένη Διοίκηση Κρήτης, η οποία εκτείνεται στα όρια της Περιφέρειας Κρήτης, με έδρα το Ηράκλειο.

7. Αποκεντρωμένη Διοίκηση Μακεδονίας – Θράκης, η οποία εκτείνεται στα όρια των Περιφερειών Κεντρικής Μακεδονίας και Ανατολικής Μακεδονίας – Θράκης (άρθρο 6, Κεφάλαιο Γ, Ν.3852/10).

Οι Αποκεντρωμένες Διοικήσεις ασκούν τις αρμοδιότητες των κρατικών Περιφερειών, περιλαμβανομένων και εκείνων των αντίστοιχων συλλογικών οργάνων τους, όπως αυτές καθορίζονταν στον ιδρυτικό τους νόμο 2503/1997 (ΦΕΚ 107 Α'), καθώς και στους μεταγενέστερους ειδικούς νόμους και στις σχετικές κανονιστικές διατάξεις, όπως ισχύουν, με εξαίρεση τις αρμοδιότητες που περιέρχονται με το άρθρο 186 του παρόντος νόμου, στις περιφέρειες (άρθρο 280 του ίδιου νόμου).

Στους κόλπους της Τοπικής Αυτοδιοίκησης Β' Βαθμού αποτελεί κοινή παραδοχή ότι η ύπαρξη των επτά αυτών Αποκεντρωμένων Διοικήσεων αποτελεί το μακρύ χέρι του Κεντρικού Κράτους στον έλεγχο των Περιφερειών και αποτελεί τροχοπέδη στην επίτευξη ουσιαστικής αποκέντρωσης με σωρεία συνεπειών τόσο στην διοικητική αυτονομία των 13 Περιφερειών, όσο

και στις παρεχόμενες από αυτές υπηρεσίες προς τους πολίτες. «*Η Ελλάδα παραμένει και μετά το Πρόγραμμα «Καλλικράτης» μια από τις πιο συγκεντρωτικές, από διοικητικής απόψεως, χώρες στον κόσμο, μαζί με τη Χιλή, την Τουρκία, την Ιρλανδία και τη Νέα Ζηλανδία*», όπως χαρακτηριστικά αναφέρεται στην Έκθεση του ΟΟΣΑ και του UCLG με τίτλο «Subnational governments around the world. Structure and finance. Country profiles»².

Περαιτέρω, οι 52 αιρετές Νομαρχιακές Αυτοδιοικήσεις και οι τρεις Διευρυμένες, αντικαθίστανται από τις 13 πλέον αιρετές Περιφέρειες.

Με την εφαρμογή του Προγράμματος Καλλικράτης οι 13 αιρετές Περιφέρειες του κράτους είναι :

- 1. Περιφέρεια Ανατολικής Μακεδονίας και Θράκης.**
- 2. Περιφέρεια Αττικής.**
- 3. Περιφέρεια Βορείου Αιγαίου.**
- 4. Περιφέρεια Δυτικής Ελλάδος.**
- 5. Περιφέρεια Δυτικής Μακεδονίας.**
- 6. Περιφέρεια Ηπείρου.**
- 7. Περιφέρεια Θεσσαλίας.**
- 8. Περιφέρεια Ιονίων Νήσων.**
- 9. Περιφέρεια Κεντρικής Μακεδονίας.**
- 10. Περιφέρεια Κρήτης.**
- 11. Περιφέρεια Νοτίου Αιγαίου.**
- 12. Περιφέρεια Πελοποννήσου.**
- 13. Περιφέρεια Στερεάς Ελλάδας.**

Με το άρθρο 4 του ίδιου νόμου καθορίζεται ότι δεν υφίστανται σχέσεις ελέγχου και ιεραρχίας μεταξύ των Δήμων και των Περιφερειών, αλλά συνεργασίας και συναλληλίας, οι οποίες αναπτύσσονται βάσει του νόμου, κοινών συμφωνιών, καθώς και με το συντονισμό κοινών δράσεων.

Ο Πίνακας 1.1 απεικονίζει τον πληθυσμό των 13 Περιφερειών και των Περιφερειακών Ενοτήτων τους κατά την χρονική περίοδο έναρξης εφαρμογής της νέας διοικητικής μεταρρύθμισης του Προγράμματος Καλλικράτης.

² https://www.uclg.org/sites/default/files/global_observatory_of_local_finance-part_iii.pdf

ΠΙΝΑΚΑΣ 1.1 : Πληθυσμός ανά Περιφέρεια και ανά Περιφερειακή Ενότητα κατά την περίοδο της πρώτης εφαρμογής του Προγράμματος Καλλικράτης.

1. Περιφέρεια Ανατολικής Μακεδονίας και Θράκης	611.067 κάτοικοι
ΠΕΡΙΦΕΡΕΙΑΚΗ ΕΝΟΤΗΤΑ ΔΡΑΜΑΣ	103.975
ΠΕΡΙΦΕΡΕΙΑΚΗ ΕΝΟΤΗΤΑ ΕΒΡΟΥ	149.354
ΠΕΡΙΦΕΡΕΙΑΚΗ ΕΝΟΤΗΤΑ ΘΑΣΟΥ	13.765
ΠΕΡΙΦΕΡΕΙΑΚΗ ΕΝΟΤΗΤΑ ΚΑΒΑΛΑΣ	131.289
ΠΕΡΙΦΕΡΕΙΑΚΗ ΕΝΟΤΗΤΑ ΞΑΝΘΗΣ	101.856
ΠΕΡΙΦΕΡΕΙΑΚΗ ΕΝΟΤΗΤΑ ΡΟΔΟΠΗΣ	110.828
2. Περιφέρεια Αττικής	3.761.810 κάτοικοι
ΠΕΡΙΦΕΡΕΙΑΚΗ ΕΝΟΤΗΤΑ ΑΝΑΤΟΛΙΚΗΣ ΑΤΤΙΚΗΣ	403.918
ΠΕΡΙΦΕΡΕΙΑΚΗ ΕΝΟΤΗΤΑ ΒΟΡΕΙΟΥ ΤΟΜΕΑ ΑΘΗΝΑΣ	559.467
ΠΕΡΙΦΕΡΕΙΑΚΗ ΕΝΟΤΗΤΑ ΔΥΤΙΚΗΣ ΑΤΤΙΚΗΣ	151.612
ΠΕΡΙΦΕΡΕΙΑΚΗ ΕΝΟΤΗΤΑ ΔΥΤΙΚΟΥ ΤΟΜΕΑ ΑΘΗΝΑΣ	473.179
ΠΕΡΙΦΕΡΕΙΑΚΗ ΕΝΟΤΗΤΑ ΚΕΝΤΡΙΚΟΥ ΤΟΜΕΑ ΑΘΗΝΑΣ	1.112.133
ΠΕΡΙΦΕΡΕΙΑΚΗ ΕΝΟΤΗΤΑ ΝΗΣΩΝ	75.439
ΠΕΡΙΦΕΡΕΙΑΚΗ ΕΝΟΤΗΤΑ ΝΟΤΙΟΥ ΤΟΜΕΑ ΑΘΗΝΑΣ	519.997
ΠΕΡΙΦΕΡΕΙΑΚΗ ΕΝΟΤΗΤΑ ΠΕΙΡΑΙΑ	466.065
3. Περιφέρεια Βορείου Αιγαίου	206.121 κάτοικοι
ΠΕΡΙΦΕΡΕΙΑΚΗ ΕΝΟΤΗΤΑ ΙΚΑΡΙΑΣ	9.781
ΠΕΡΙΦΕΡΕΙΑΚΗ ΕΝΟΤΗΤΑ ΛΕΣΒΟΥ	90.643
ΠΕΡΙΦΕΡΕΙΑΚΗ ΕΝΟΤΗΤΑ ΔΗΜΝΟΥ	18.475
ΠΕΡΙΦΕΡΕΙΑΚΗ ΕΝΟΤΗΤΑ ΣΑΜΟΥ	33.814
ΠΕΡΙΦΕΡΕΙΑΚΗ ΕΝΟΤΗΤΑ ΧΙΟΥ	53.408
4. Περιφέρεια Δυτικής Ελλάδος	740.506 κάτοικοι
ΠΕΡΙΦΕΡΕΙΑΚΗ ΕΝΟΤΗΤΑ ΑΙΤΩΛΟΑΚΑΡΝΑΝΙΑΣ	224.429
ΠΕΡΙΦΕΡΕΙΑΚΗ ΕΝΟΤΗΤΑ ΑΧΑΪΑΣ	322.789
ΠΕΡΙΦΕΡΕΙΑΚΗ ΕΝΟΤΗΤΑ ΗΛΕΙΑΣ	193.288
5. Περιφέρεια Δυτικής Μακεδονίας	301.522 κάτοικοι
ΠΕΡΙΦΕΡΕΙΑΚΗ ΕΝΟΤΗΤΑ ΓΡΕΒΕΝΩΝ	37.947
ΠΕΡΙΦΕΡΕΙΑΚΗ ΕΝΟΤΗΤΑ ΚΑΣΤΟΡΙΑΣ	53.483
ΠΕΡΙΦΕΡΕΙΑΚΗ ΕΝΟΤΗΤΑ ΚΟΖΑΝΗΣ	155.324
ΠΕΡΙΦΕΡΕΙΑΚΗ ΕΝΟΤΗΤΑ ΦΛΩΡΙΝΑΣ	54.768
6. Περιφέρεια Ηπείρου	353.820 κάτοικοι
ΠΕΡΙΦΕΡΕΙΑΚΗ ΕΝΟΤΗΤΑ ΑΡΤΑΣ	78.134
ΠΕΡΙΦΕΡΕΙΑΚΗ ΕΝΟΤΗΤΑ ΘΕΣΠΡΩΤΙΑΣ	46.091
ΠΕΡΙΦΕΡΕΙΑΚΗ ΕΝΟΤΗΤΑ ΙΩΑΝΝΙΝΩΝ	170.239
ΠΕΡΙΦΕΡΕΙΑΚΗ ΕΝΟΤΗΤΑ ΠΡΕΒΕΖΑΣ	59.356
7. Περιφέρεια Θεσσαλίας	753.888 κάτοικοι
ΠΕΡΙΦΕΡΕΙΑΚΗ ΕΝΟΤΗΤΑ ΚΑΡΔΙΤΣΑΣ	129.541
ΠΕΡΙΦΕΡΕΙΑΚΗ ΕΝΟΤΗΤΑ ΛΑΡΙΣΑΣ	279.305
ΠΕΡΙΦΕΡΕΙΑΚΗ ΕΝΟΤΗΤΑ ΜΑΓΝΗΣΙΑΣ	193.439
ΠΕΡΙΦΕΡΕΙΑΚΗ ΕΝΟΤΗΤΑ ΣΠΟΡΑΔΩΝ	13556
ΠΕΡΙΦΕΡΕΙΑΚΗ ΕΝΟΤΗΤΑ ΤΡΙΚΑΛΩΝ	138.047
8. Περιφέρεια Ιονίων Νήσων	212.984 κάτοικοι
ΠΕΡΙΦΕΡΕΙΑΚΗ ΕΝΟΤΗΤΑ ΖΑΚΥΝΘΟΥ	39.015

ΠΕΡΙΦΕΡΕΙΑΚΗ ΕΝΟΤΗΤΑ ΙΘΑΚΗΣ	3.084
ΠΕΡΙΦΕΡΕΙΑΚΗ ΕΝΟΤΗΤΑ ΚΕΡΚΥΡΑΣ	111.975
ΠΕΡΙΦΕΡΕΙΑΚΗ ΕΝΟΤΗΤΑ ΚΕΦΑΛΛΗΝΙΑΣ	36.404
ΠΕΡΙΦΕΡΕΙΑΚΗ ΕΝΟΤΗΤΑ ΛΕΥΚΑΔΑΣ	22.506
9.Περιφέρεια Κεντρικής Μακεδονίας	1.871.952 κάτοικοι
ΠΕΡΙΦΕΡΕΙΑΚΗ ΕΝΟΤΗΤΑ ΗΜΑΘΙΑΣ	143.618
ΠΕΡΙΦΕΡΕΙΑΚΗ ΕΝΟΤΗΤΑ ΘΕΣΣΑΛΟΝΙΚΗΣ	1.057.825
ΠΕΡΙΦΕΡΕΙΑΚΗ ΕΝΟΤΗΤΑ ΚΙΑΚΙΣ	89.056
ΠΕΡΙΦΕΡΕΙΑΚΗ ΕΝΟΤΗΤΑ ΠΕΛΛΑΣ	145.797
ΠΕΡΙΦΕΡΕΙΑΚΗ ΕΝΟΤΗΤΑ ΠΙΕΡΙΑΣ	129.846
ΠΕΡΙΦΕΡΕΙΑΚΗ ΕΝΟΤΗΤΑ ΣΕΡΡΩΝ	200.916
ΠΕΡΙΦΕΡΕΙΑΚΗ ΕΝΟΤΗΤΑ ΧΑΛΚΙΔΙΚΗΣ	104.894
10.Περιφέρεια Κρήτης	601.131 κάτοικοι
ΠΕΡΙΦΕΡΕΙΑΚΗ ΕΝΟΤΗΤΑ ΗΡΑΚΛΕΙΟΥ	292.489
ΠΕΡΙΦΕΡΕΙΑΚΗ ΕΝΟΤΗΤΑ ΛΑΣΙΘΙΟΥ	76.319
ΠΕΡΙΦΕΡΕΙΑΚΗ ΕΝΟΤΗΤΑ ΡΕΘΥΜΝΟΥ	81.936
ΠΕΡΙΦΕΡΕΙΑΚΗ ΕΝΟΤΗΤΑ ΧΑΝΙΩΝ	150.387
11.Περιφέρεια Νοτίου Αιγαίου	302.686 κάτοικοι
ΠΕΡΙΦΕΡΕΙΑΚΗ ΕΝΟΤΗΤΑ ΑΝΔΡΟΥ	10.009
ΠΕΡΙΦΕΡΕΙΑΚΗ ΕΝΟΤΗΤΑ ΘΗΡΑΣ	16.686
ΠΕΡΙΦΕΡΕΙΑΚΗ ΕΝΟΤΗΤΑ ΚΑΛΥΜΝΟΥ	29.786
ΠΕΡΙΦΕΡΕΙΑΚΗ ΕΝΟΤΗΤΑ ΚΑΡΠΑΘΟΥ	7.501
ΠΕΡΙΦΕΡΕΙΑΚΗ ΕΝΟΤΗΤΑ ΚΕΑΣ – ΚΥΘΝΟΥ	4.025
ΠΕΡΙΦΕΡΕΙΑΚΗ ΕΝΟΤΗΤΑ ΚΩ	31.895
ΠΕΡΙΦΕΡΕΙΑΚΗ ΕΝΟΤΗΤΑ ΜΗΛΟΥ	9.396
ΠΕΡΙΦΕΡΕΙΑΚΗ ΕΝΟΤΗΤΑ ΜΥΚΟΝΟΥ	9.320
ΠΕΡΙΦΕΡΕΙΑΚΗ ΕΝΟΤΗΤΑ ΝΑΞΟΥ	20.933
ΠΕΡΙΦΕΡΕΙΑΚΗ ΕΝΟΤΗΤΑ ΠΑΡΟΥ	13.890
ΠΕΡΙΦΕΡΕΙΑΚΗ ΕΝΟΤΗΤΑ ΡΟΔΟΥ	120.889
ΠΕΡΙΦΕΡΕΙΑΚΗ ΕΝΟΤΗΤΑ ΣΥΡΟΥ	19.782
ΠΕΡΙΦΕΡΕΙΑΚΗ ΕΝΟΤΗΤΑ ΤΗΝΟΥ	8.574
12.Περιφέρεια Πελοποννήσου	638.942 κάτοικοι
ΠΕΡΙΦΕΡΕΙΑΚΗ ΕΝΟΤΗΤΑ ΑΡΓΟΛΙΔΑΣ	105.770
ΠΕΡΙΦΕΡΕΙΑΚΗ ΕΝΟΤΗΤΑ ΑΡΚΑΔΙΑΣ	102.035
ΠΕΡΙΦΕΡΕΙΑΚΗ ΕΝΟΤΗΤΑ ΚΟΡΙΝΘΙΑΣ	154.624
ΠΕΡΙΦΕΡΕΙΑΚΗ ΕΝΟΤΗΤΑ ΛΑΚΩΝΙΑΣ	99.637
ΠΕΡΙΦΕΡΕΙΑΚΗ ΕΝΟΤΗΤΑ ΜΕΣΣΗΝΙΑΣ	176.876
13.Περιφέρεια Στερεάς Ελλάδας	605.329 κάτοικοι
ΠΕΡΙΦΕΡΕΙΑΚΗ ΕΝΟΤΗΤΑ ΒΟΙΩΤΙΑΣ	131.085
ΠΕΡΙΦΕΡΕΙΑΚΗ ΕΝΟΤΗΤΑ ΕΥΒΟΙΑΣ	215.136
ΠΕΡΙΦΕΡΕΙΑΚΗ ΕΝΟΤΗΤΑ ΕΥΡΥΤΑΝΙΑΣ	32.053
ΠΕΡΙΦΕΡΕΙΑΚΗ ΕΝΟΤΗΤΑ ΦΘΙΩΤΙΔΑΣ	178.771
ΠΕΡΙΦΕΡΕΙΑΚΗ ΕΝΟΤΗΤΑ ΦΩΚΙΔΑΣ	48.284

(Πηγή : Επεξεργασία δεδομένων από <http://www.kallikratis.org/perifereia-stereas-elladas/>)

1.4 Αρμοδιότητες των Περιφερειών

Οι Περιφέρειες, ως Νομικά Πρόσωπα Δημοσίου Δικαίου, «σχεδιάζουν, προγραμματίζουν και υλοποιούν πολιτικές σε περιφερειακό επίπεδο στο πλαίσιο των αρμοδιοτήτων τους, σύμφωνα με τις αρχές της αειφόρου ανάπτυξης και της κοινωνικής συνοχής της Χώρας, λαμβάνοντας υπόψη και τις εθνικές και ευρωπαϊκές πολιτικές»³. Φέρουν το βάρος του αναπτυξιακού περιφερειακού προγραμματισμού και διαδραματίζουν σημαντικό ρόλο στην ανάπτυξη των υποδομών, καθώς είναι αυτές που διαχειρίζονται τα ΕΣΠΑ.

Οι τομείς αρμοδιοτήτων των 13 αιρετών Περιφερειών καθορίζονται στο άρθρο 186 του Ν.3852/10 και είναι οι ακόλουθοι:

Α) Προγραμματισμού και Ανάπτυξης.

Β) Γεωργίας – Κτηνοτροφίας – Αλιείας, με τους κάτωθι υποτομείς :

- 1) Προγραμματισμού.
- 2) Γεωργίας.
- 3) Κτηνοτροφίας.
- 4) Αλιείας.

Γ) Φυσικών Πόρων – Ενέργειας – Βιομηχανίας, με τους κάτωθι υποτομείς :

- 1) Διαχείρισης υδάτων.
- 2) Ορυκτού Πλούτου.
- 3) Ενέργειας.
- 4) Βιομηχανίας και Βιοτεχνίας.

Δ) Απασχόλησης- Εμπορίου – Τουρισμού.

Ε) Μεταφορών – Επικοινωνιών.

ΣΤ) Έργων – Χωροταξίας – Περιβάλλοντος.

Ζ) Υγείας.

Η) Παιδείας – Πολιτισμού – Αθλητισμού.

Θ) Πολιτικής Προστασίας και Διοικητικής Μέριμνας.

Το σύνολο των αρμοδιοτήτων αυτών ασκούνται από τις υπηρεσίες που απαρτίζουν την κάθε Περιφέρεια. Οι, δε, οργανισμοί αυτών καταρτίστηκαν σύμφωνα με την Εγκύκλιο 54/74785/29-12-2010 του Υπουργείου Εσωτερικών, Αποκέντρωσης και Ηλεκτρονικής Διακυβέρνησης, η οποία έθετε ως κριτήρια τον πληθυσμό και την κατανομή αυτού, τον χαρακτήρα της περιφέρειας (αγροτική ή αστική) κλπ.

³ Άρθρο 3 Ν.3852/2010

Με τις διατάξεις του Δ' Μέρους του Προγράμματος Καλλικράτη και ειδικότερα με τα άρθρα 204 έως 209 εισάγονται ειδικές ρυθμίσεις για τις αρμοδιότητες των νησιωτικών δήμων και περιφερειών και τον τρόπο άσκησής τους, και γίνεται ειδική μνεία για τους ορεινούς δήμους.

Τέλος, με τις διατάξεις του Ε' Μέρους και ειδικότερα στα άρθρα 210 έως 213, εισάγεται ο θεσμός της μητροπολιτικής περιφέρειας και καθορίζονται οι αρμοδιότητές της, καθώς και άλλα θέματα οργάνωσης και λειτουργίας της.⁴

⁴ «Η μητροπολιτική περιφέρεια Αττικής και η μητροπολιτική ενότητα Θεσσαλονίκης της περιφέρειας Κεντρικής Μακεδονίας ασκούν πλέον των αρμοδιοτήτων του άρθρου 186 και αρμοδιότητες μητροπολιτικού χαρακτήρα, στο πλαίσιο του επιχειρησιακού προγράμματος και του προϋπολογισμού που καταρτίζονται από το περιφερειακό συμβούλιο. Οι λειτουργίες μητροπολιτικού χαρακτήρα αφορούν τους τομείς περιβάλλοντος και ποιότητας ζωής, χωρικού σχεδιασμού και αστικών αναπλάσεων, μεταφορών και συγκοινωνιών, πολιτικής προστασίας και ασφάλειας, που υπερβαίνουν τα διοικητικά όρια δήμου».

ΚΕΦΑΛΑΙΟ 2ο : ΟΙ 13 ΑΙΡΕΤΕΣ ΠΕΡΙΦΕΡΕΙΕΣ ΤΗΣ ΧΩΡΑΣ

2.1 Εισαγωγή

Δεδομένης της ανομοιογένειας των 13 Περιφερειών της χώρας, είναι απαραίτητο για την καλύτερη κατανόηση από τον αναγνώστη των οικονομικών δεδομένων που θα επιχειρηθεί με την παρούσα να μελετηθούν, πρωτίτως, να παρουσιαστούν συγκριτικά τα βασικότερα χαρακτηριστικά αυτών.

Στον Πίνακα 2.1 παρουσιάζονται πέντε βασικά στοιχεία, αυτά της έκτασης σε τετραγωνικά χιλιόμετρα, του πληθυσμού σε απόλυτα μεγέθη, της πυκνότητας του πληθυσμού σε κατοίκους ανά τετραγωνικό χιλιόμετρο, του Ακαθάριστου Εγχώριου Προϊόντος σε εκ. € και τέλος το Κατά Κεφαλήν Ακαθάριστο Εγχώριο Προϊόν σε €.

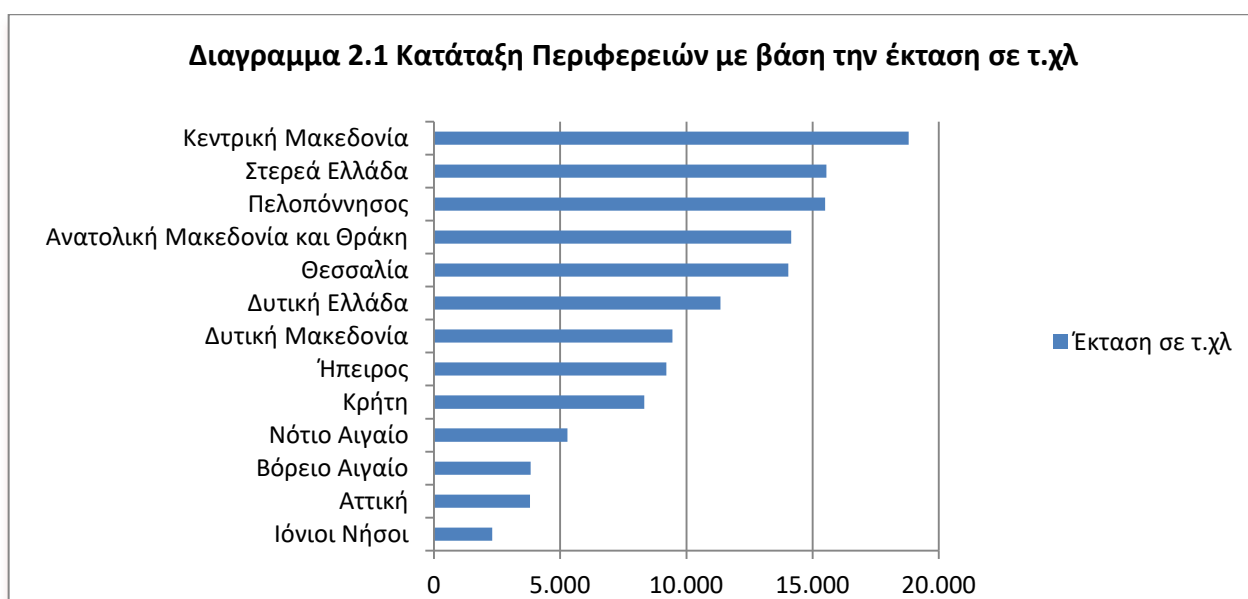
ΠΙΝΑΚΑΣ 2.1 : Γεωγραφικά – Πληθυσμιακά – Δημογραφικά – Οικονομικά Στοιχεία Περιφερειών

	Περιφέρεια	Έκταση (<u>km²</u>)	Πληθυσμός (κάτοικοι)	Πυκνότητα πληθυσμού (κάτ./km ²)	Ακαθάριστο εγχώριο προϊόν (ΑΕΠ) (<u>εκ. €</u>)	Κατά κεφαλήν ΑΕΠ (<u>€</u>)
1	<u>Ανατολική Μακεδονία και Θράκη</u>	14.157	606.170	42,82	9.265	15.272
2	<u>Αττική</u>	3.808	3.812.330	1001,11	110.546	26.968
3	<u>Βόρειο Αιγαίο</u>	3.836	197.810	51,57	3.330	16.638
4	<u>Δυτική Ελλάδα</u>	11.350	680.190	59,93	10.659	14.332
5	<u>Δυτική Μακεδονία</u>	9.451	282.120	29,85	5.506	18.786
6	<u>Ήπειρος</u>	9.203	336.650	36,58	5.079	14.221
7	<u>Θεσσαλία</u>	14.037	730.730	52,06	11.608	15.772
8	<u>Ιόνιοι Νήσοι</u>	2.307	206.470	89,50	4.130	17.726
9	<u>Κεντρική Μακεδονία</u>	18.811	1.874.590	99,66	32.285	16.559
10	<u>Κρήτη</u>	8.336	621.340	74,54	11.243	18.421
11	<u>Νότιο Αιγαίο</u>	5.286	308.610	58,38	7.646	24.828
12	<u>Πελοπόννησος</u>	15.490	581.980	37,57	9.809	16.580
13	<u>Στερεά Ελλάδα</u>	15.549	546.870	35,17	10.537	19.007

ΠΗΓΗ : https://el.wikipedia.org/wiki/Περιφέρειες_της_Ελλάδος

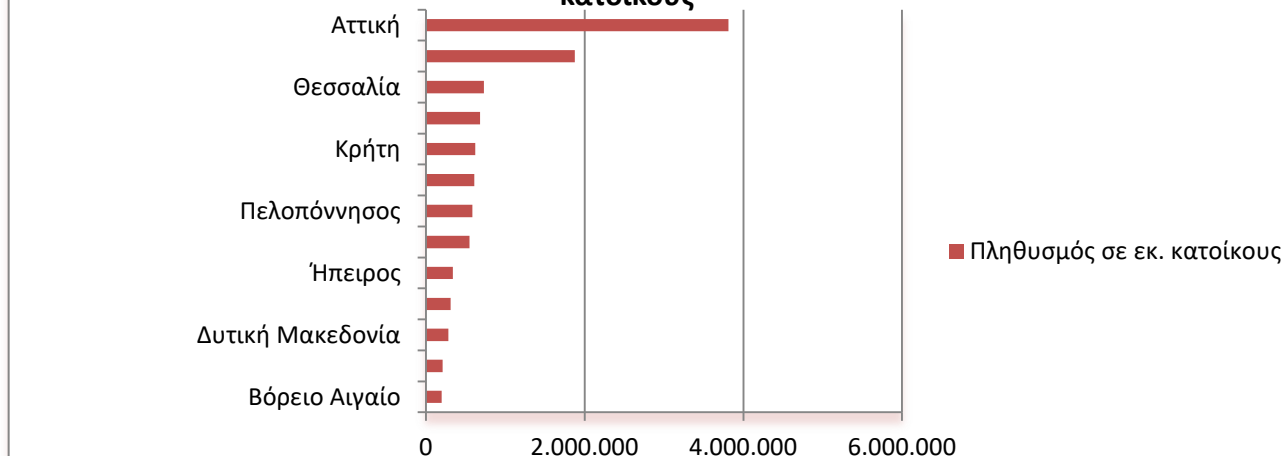
2.2 Σύγκριση χαρακτηριστικών των 13 Περιφερειών

Από άποψη γεωγραφικής έκτασης σε τετραγωνικά χιλιόμετρα η μεγαλύτερη Περιφέρεια της χώρας είναι της Κεντρικής Μακεδονίας, ακολουθεί η Στερεάς Ελλάδας, η Πελοποννήσου, η Ανατολικής Μακεδονίας και Θράκης, η Θεσσαλίας, η Δυτικής Ελλάδας, η Δυτικής Μακεδονίας, η Ηπείρου, η Κρήτης ενώ την τελευταία τετράδα απαρτίζουν οι Νοτίου Αιγαίου, η Βορείου Αιγαίου, η Αττικής και η Ιονίων Νήσων.



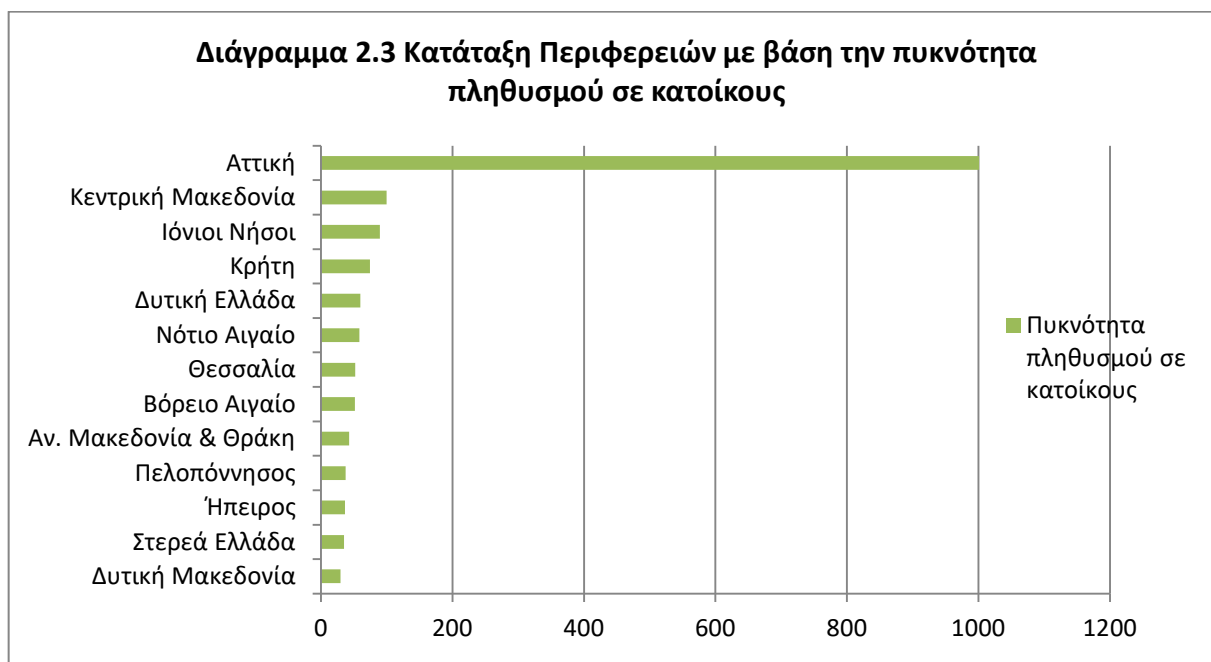
Με κριτήριο το μέγεθος του πληθυσμού τα δεδομένα αλλάζουν ουσιαστικά. Την πρώτη θέση καταλαμβάνει η Περιφέρεια Αττικής, στην οποία κατοικεί το 35,35% του συνολικού πληθυσμού της χώρας, ο διπλάσιος του πληθυσμού της δεύτερης στην κατάταξη Περιφέρειας Κεντρικής Μακεδονίας, η οποία συγκεντρώνει το 17,38% του συνολικού πληθυσμού. Ακολουθούν η Θεσσαλίας με 6,77%, η Δυτικής Ελλάδας με 6,31%, η Κρήτης με 5,76%, η Ανατολικής Μακεδονίας και Θράκης με 5,62%, η Πελοποννήσου με 5,40%, η Στερεάς Ελλάδος με 5,07%. Στις τελευταίες θέσεις βρίσκονται η Ηπείρου με 3,12%, η Νοτίου Αιγαίου με 2,86%, η Δυτικής Μακεδονίας με 2,62% , η Ιονίων Νήσων με 1,91% και η Βορείου Αιγαίου με 1,83%.

ΔΙΑΓΡΑΜΜΑ 2.2 Κατάταξη Περιφερειών με βάση τον πληθυσμό σε εκ. κατοίκους



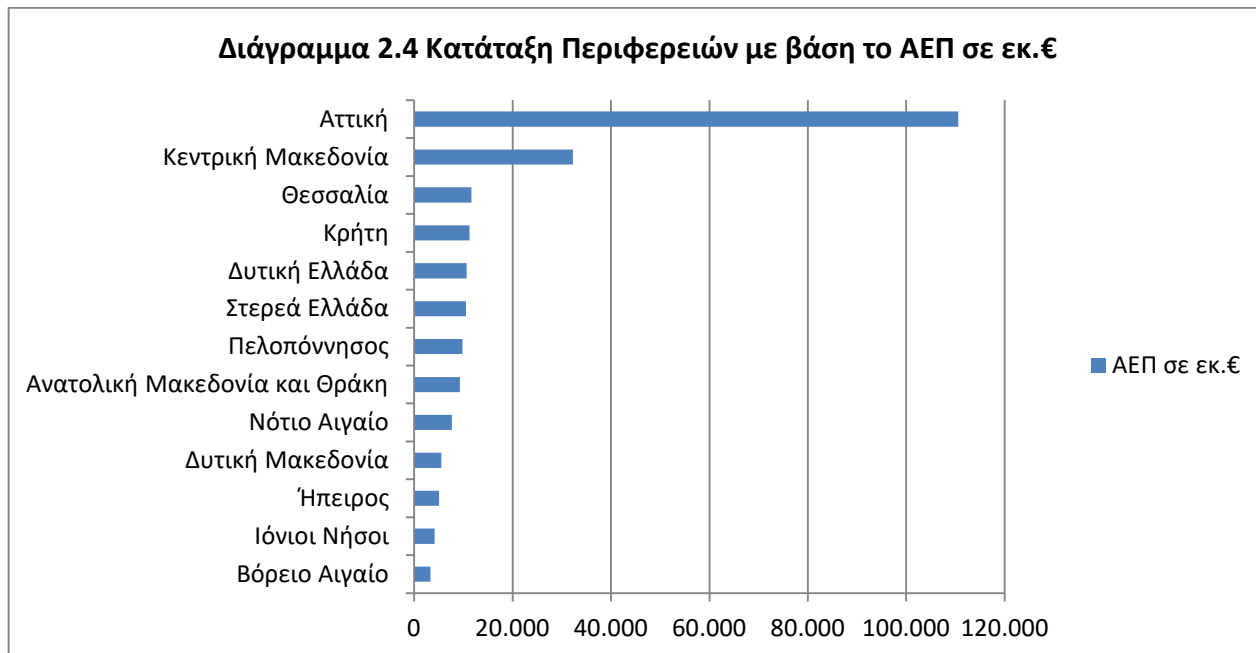
Με κριτήριο την πυκνότητα του πληθυσμού την πρώτη θέση καταλαμβάνει όπως είναι αναμενόμενο η Περιφέρεια Αττικής με 1.001,11 κατοίκους ανά τετρ. Χλμ. Στη δεύτερη θέση η Κεντρικής Μακεδονίας με σχεδόν το 1/10 της πρώτης, ήτοι με 99,66 κατοίκους, στην Τρίτη θέση η Ιονίων Νήσων με 89,50, στην τέταρτη η Κρήτης με 74,54. Ακολουθούν η Δυτικής Ελλάδας και η Νοτίου Αιγαίου με 59,93 και 58,38 κατοίκους αντίστοιχα, η Θεσσαλίας με 52,06 και η Βορείου Αιγαίου με 51,57. Στις τελευταίες πέντε θέσεις, η Ανατολικής Μακεδονίας και Θράκης με 42,82 κατοίκους, η Πελοποννήσου με 37,37, η Ηπείρου με 36,58, η Στερεάς Ελλάδας με 35,17 και τελευταία στην κατάταξη η Κεντρικής Μακεδονίας με 29,85 κατοίκους.

Διάγραμμα 2.3 Κατάταξη Περιφερειών με βάση την πυκνότητα πληθυσμού σε κατοίκους



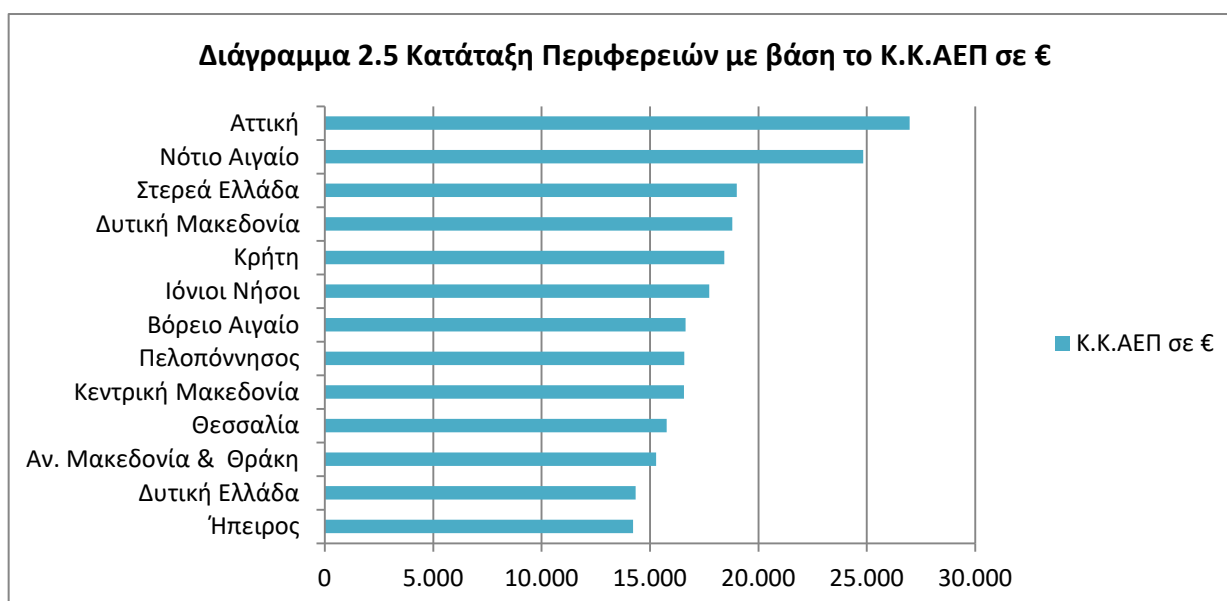
Δύο από τα σημαντικότερα κριτήρια στη σύγκριση που επιχειρούμε είναι του Ακαθάριστου Εγχώριου Προϊόντος και ακόμη σημαντικότερο για την εξαγωγή συμπερασμάτων για το βιοτικό επίπεδο των κατοίκων το Κατά Κεφαλήν Ακαθάριστο Εγχώριο Προϊόν εκάστης.

Με βάση το παραγόμενο ΑΕΠ η Αττική και η Κεντρική Μακεδονία βρίσκονται και πάλι στις δύο πρώτες θέσεις, με μεγάλη ωστόσο την απόσταση μεταξύ τους, καθώς στην Αττική παράγεται το 47,72% του συνολικού ΑΕΠ της χώρας, ενώ στην Κεντρική Μακεδονία μόλις το 13,94%. Τρίτη στην κατάταξη είναι η Περιφέρεια της Θεσσαλίας, γεγονός που εν πολλοίς οφείλεται στην μεγάλη παραγωγή γεωργικών προϊόντων του θεσσαλικού κάμπου. Οι επόμενες Περιφέρειες, είναι της Κρήτης, της Δυτικής Ελλάδας, της Στερεάς και της Πελοποννήσου, των οποίων τα παραγόμενα ΑΕΠ παρουσιάζουν μικρές μεταξύ τους διαφορές και ανέρχονται σε 4,85%, 4,60%, 4,55% και 4,23% αντίστοιχα. Στην 8^η θέση της κατάταξης βρίσκεται η Περιφέρεια Ανατολικής Μακεδονίας και Θράκης, η οποία παράγει το 4% του ΑΕΠ της χώρας. Ακολουθούν κατά σειρά οι Περιφέρειες Νοτίου Αιγαίου, Δυτικής Μακεδονίας και Ηπείρου με ποσοστά 3,30%, 2,38% και 2,19% αντίστοιχα. Στις τελευταίες δύο θέσεις της κατάταξης βρίσκονται οι νησιωτικές Περιφέρειες των Ιονίων Νήσων και του Βορείου Αιγαίου με ποσοστά ίσα με 1,78% και 1,44% αντίστοιχα.



Η κατάταξη με βάση το ΚΚΑΕΠ ανατρέπει την ανωτέρω κατάταξη σε πολλές περιπτώσεις. Αρχικά, ενώ η Περιφέρεια Αττικής διατηρεί την πρωτιά (26.968 €/κάτοικο), εκείνη της Κεντρικής Μακεδονίας κατατάσσεται στην 9^η μόλις θέση (16.559 €/ κάτοικο), καθώς στη δεύτερη θέση βρίσκεται πλέον η Περιφέρεια Νοτίου Αιγαίου με 24.828€/κάτοικο. Στις θέσεις 3, 4, 5 και 6

βρίσκονται οι Περιφέρειες Στερεάς Ελλάδας, Δυτικής Μακεδονίας, Κρήτης και Ιονίων Νήσων με 19.007, 18.786, 18.421 και 17.726€/κάτοικο αντίστοιχα. Οι επόμενες τρεις Περιφέρειες Βορείου Αιγαίου, Πελοποννήσου και Κεντρικής Μακεδονίας παρουσιάζουν μικρές μεταβολές μεταξύ τους, καθώς τα ΚΚΑΕΠ τους ανέρχονται στα 16.638, 16.580 και 16.559 €/κάτοικο αντίστοιχα. Η Περιφέρεια της Θεσσαλίας καταλαμβάνει μόλις την 10^η θέση με ΚΚΑΕΠ στα 15.772€, κατά 500€ μεγαλύτερο από εκείνο της Ανατολικής Μακεδονίας και Θράκης που κατατάσσεται 11^η. Οι δύο φτωχότερες Περιφέρειες της χώρας είναι της Δυτικής Ελλάδας και της Ηπείρου με 14.332 και 14.221€/κάτοικο αντίστοιχα.



Ο Πίνακας 2.2 που ακολουθεί συνοψίζει τα ανωτέρω συγκριτικά στοιχεία για κάθε Περιφέρεια ξεχωριστά.

ΠΙΝΑΚΑΣ 2.2 : Συγκεντρωτικά στοιχεία κατάταξης Περιφερειών

1. Περιφέρεια Ανατολικής Μακεδονίας και Θράκης	
Έκταση	14.157 χλμ ²
Κατάταξη	4η θέση
Πληθυσμός (απογραφή 2011) ⁵	608.182
Κατάταξη	6η θέση
Πυκνότητα	43,16 κάτ./τ.χμ
Κατάταξη	9η θέση
2. Περιφέρεια Αττικής	
Έκταση	3.808 χλμ ²
Κατάταξη	12η θέση
Πληθυσμός (απογραφή 2011)	3.812.330
Κατάταξη	1η θέση
Πυκνότητα	987,9 κάτ./τ.χμ
Κατάταξη	1η θέση
3. Περιφέρεια Βορείου Αιγαίου	
Έκταση	3.836 χλμ
Κατάταξη	11η θέση
Πληθυσμός (απογραφή 2011)	199.231
Κατάταξη	13η θέση
Πυκνότητα	51,94 κάτ./τ.χμ
Κατάταξη	8η θέση
4. Περιφέρεια Δυτικής Ελλάδος	
Έκταση	11.336 χλμ
Κατάταξη	6η θέση
Πληθυσμός (απογραφή 2011)	679.796
Κατάταξη	4η θέση
Πυκνότητα	59,7 κάτ./τ.χμ
Κατάταξη	5η θέση
5. Περιφέρεια Δυτικής Μακεδονίας	
Έκταση	9.451 χλμ
Κατάταξη	7η θέση
Πληθυσμός (απογραφή 2011)	283.689
Κατάταξη	11η θέση
Πυκνότητα	31,9 κάτ./τ.χμ.
Κατάταξη	13η θέση
6. Περιφέρεια Ηπείρου	
Έκταση	9.203 χλμ ²
Κατάταξη	8η θέση
Πληθυσμός (απογραφή 2011)	336.856
Κατάταξη	9η θέση
Πυκνότητα	36,60 κάτ./τ.χμ
Κατάταξη	11η θέση
7. Περιφέρεια Θεσσαλίας	
Έκταση	14.037 χλμ ²
Κατάταξη	5η θέση
Πληθυσμός (απογραφή 2011)	732.762
Κατάταξη	3η θέση
Πυκνότητα	52,20 κάτ./τ.χμ
Κατάταξη	7η θέση

⁵ Ελληνική Στατιστική Αρχή (2012) Αποτελέσματα Απογραφής Πληθυσμού –Κατοίκων 2011 που αφορούν στο Μόνιμο Πληθυσμό της Χώρας ΦΕΚ 3465/Β'/28 Δεκεμβρίου 2012

8.Περιφέρεια Ιονίων Νήσων	
Έκταση	2.307 χλμ ²
Κατάταξη	13η θέση
Πληθυσμός (απογραφή 2011)	206.470
Κατάταξη	12η θέση
Πυκνότητα	89,50 κάτ./τ.χμ
Κατάταξη	3η θέση
9.Περιφέρεια Κεντρικής Μακεδονίας	
Έκταση	18.811 χλμ ²
Κατάταξη	1η θέση
Πληθυσμός (απογραφή 2011)	1.874.590
Κατάταξη	2η θέση
Πυκνότητα	99,66 κάτ./τ.χμ
Κατάταξη	2η θέση
10.Περιφέρεια Κρήτης	
Έκταση	8.336 χλμ ²
Κατάταξη	9η θέση
Πληθυσμός (απογραφή 2011)	623.025
Κατάταξη	5η θέση
Πυκνότητα	74,74 κάτ./τ.χμ
Κατάταξη	4η θέση
11.Περιφέρεια Νοτίου Αιγαίου	
Έκταση	5.286 χλμ ²
Κατάταξη	10η θέση
Πληθυσμός (απογραφή 2011)	308.975
Κατάταξη	10η θέση
Πυκνότητα	58,45 κάτ./τ.χμ.
Κατάταξη	6η θέση
12.Περιφέρεια Πελοποννήσου	
Έκταση	15.490 χλμ ²
Κατάταξη	3η θέση
Πληθυσμός (απογραφή 2011)	577.903
Κατάταξη	7η θέση
Πυκνότητα	37,31 κάτ./τ.χμ
Κατάταξη	10η θέση
13.Περιφέρεια Στερεάς Ελλάδας	
Έκταση	15.549 χλμ
Κατάταξη	2η θέση
Πληθυσμός (απογραφή 2011)	547.390
Κατάταξη	8η θέση
Πυκνότητα	35,2 κάτ./τ.χμ
Κατάταξη	12η θέση

Πηγή : <https://el.wikipedia.org>

ΚΕΦΑΛΑΙΟ 3ο : ΤΑ ΟΙΚΟΝΟΜΙΚΑ ΤΩΝ ΟΤΑ Β'ΒΑΘΜΟΥ

3.1 Εισαγωγή

Βασική συνιστώσα του προγραμματισμού των Περιφερειών αποτελεί ο οικονομικός προγραμματισμός. Μέσω αυτού καθορίζεται η μελλοντική διαχείριση των χρηματοοικονομικών μεγεθών τους και διαμορφώνεται η αναπτυξιακή τους πολιτική. Βασικό εργαλείο αποτελεί ο προϋπολογισμός.

Ο Προϋπολογισμός των Περιφερειών αποτελεί μια διοικητική πράξη του Περιφερειακού Συμβουλίου, με τον οποίο καθορίζονται τα έσοδα κατά πηγή χρηματοδότησης και τα έξοδα για το επόμενο οικονομικό έτος. Απεικονίζει, δε, τις στρατηγικές επιλογές του εκάστοτε φορέα.

Σύμφωνα με το άρθρο 64 του Ν.4270/2014 οι Ο.Τ.Α οφείλουν να καταρτίζουν τουλάχιστον ισοσκελισμένους προϋπολογισμούς.

3.2 Αρχές Κατάρτισης Προϋπολογισμού

Ο Ν.4270/14 καθορίζει τις αρχές κατάρτισης των Προϋπολογισμών αλλά και της χρηστής οικονομικής διαχείρισης των φορέων της Γενικής Κυβέρνησης, ως εξής :

- 1. Η αρχή του ενιασίου :** Η διάρκεια του οικονομικού έτους ορίζεται ως ετήσια, ήτοι από 1^η Ιανουαρίου έως 31^η Δεκεμβρίου.
- 2. Η αρχή της ακρίβειας του προϋπολογισμού :** Σημαίνει την κατά το δυνατό μικρότερη απόκλιση στο τέλος της περιόδου, άρα οι προβλέψεις πρέπει να είναι στα όρια του εφικτού να πραγματοποιηθούν.
- 3. Η αρχή της ενότητας:** Τα έσοδα και οι δαπάνες εγγράφονται και εμφανίζονται σε έναν ενιαίο προϋπολογισμό.
- 4. Η αρχή της καθολικότητας:** Στον προϋπολογισμό εγγράφονται όλα τα έσοδα και έξοδα.
- 5. Η αρχή της ειδικότητας των πιστώσεων :** Είναι από τις βασικότερες αρχές που διέπουν τον προϋπολογισμό και σημαίνει ότι κάθε πίστωση υπάρχει μόνο για το σκοπό για τον οποίο προορίζεται, με άμεση συνέπεια δαπάνες που δεν αντιστοιχούν στο περιεχόμενο του συγκεκριμένου Κωδικού Αριθμού Εξόδου να θεωρούνται παράνομες.
- 6. Η αρχή της προβλεψιμότητας :** Ο προϋπολογισμός πρέπει να συνταχθεί και να εγκριθεί πριν από την έναρξη του οικονομικού έτους, με πρόβλεψη των μελλοντικών οικονομικών μεγεθών.

7. **Η αρχή της ισοσκελίσης του προϋπολογισμού :** Ο προϋπολογισμός πρέπει να είναι ισοσκελισμένος ως προς τα έσοδα και τα έξοδα.
8. **Η αρχή της δημοσιότητας:** Συνοπτική κατάσταση του προϋπολογισμού δημοσιεύεται στον τοπικό τύπο.
9. **Η αρχή της σαφήνειας :** Ο προϋπολογισμός πρέπει να είναι σαφής, να διαμορφώνεται με ορθολογιστικά κριτήρια και να είναι αληθινός.
10. **Η αρχή της χρηστής δημοσιονομικής διαχείρισης:** Η διαχείριση της περιουσίας και των υποχρεώσεων των φορέων της Γενικής Κυβέρνησης, που περιλαμβάνει τους φυσικούς πόρους και τους δημοσιονομικούς κινδύνους της χώρας, πρέπει να διενεργείται με σύνεση και με γνώμονα την εξασφάλιση της δημοσιονομικής βιωσιμότητας.

3.3 Βασικοί στόχοι κατάρτισης του Προϋπολογισμού

Οι ΚΥΑ για την κατάρτιση των ετήσιων προϋπολογισμών θέτουν και τους επιδιωκόμενους στόχους, οι οποίοι διαχρονικά συνοψίζονται στους εξής :

- Η ορθολογική και ρεαλιστική κατάρτισή του.
- Η συγκράτηση των δαπανών και η ορθολογική διαχείριση των πόρων.
- Η βελτίωση της αποτελεσματικότητας και της αποδοτικότητας της δημοσιονομικής διαχείρισης.
- Η ενίσχυση παραγωγικών επενδύσεων- η επίτευξη επαρκών ρυθμών ανάπτυξης και η μείωση του ελλείμματος της Γενικής Κυβέρνησης.
- Η εναρμόνιση προς τις γενικές οδηγίες κατάρτισης του Κρατικού Προϋπολογισμού και του Μακροπρόθεσμου Πλαισίου Δημοσιονομικής Στρατηγικής.

3.4 Διαδικασία Κατάρτισης -Ελέγχου - Δημοσιότητας του Προϋπολογισμού

Κατά τη σύνταξη των προϋπολογισμών των Περιφερειών οφείλεται να τηρούνται οι διατάξεις των άρθρων 33-37 & 49 του Ν.4270/2014. Ο Προϋπολογισμός προκειμένου να αποκτήσει εκτελεστό χαρακτήρα πρέπει να περάσει από διάφορα στάδια ελέγχου και έγκρισης.

Οι σημαντικότεροι σταθμοί της διαδικασίας αυτής είναι οι ακόλουθοι :

Η διαδικασία κατάρτισης του σχεδίου του προϋπολογισμού ξεκινά κάθε χρόνο περί τα μέσα Ιουλίου, όταν εκδίδεται η ΚΥΑ των Υπουργών Εσωτερικών και Οικονομικών, η οποία θέτει και το πλαίσιο σύνταξης αυτών.

Η Οικονομική Επιτροπή της Περιφέρειας έως την 5η Σεπτεμβρίου εγκρίνει το σχέδιο του Προϋπολογισμού μεριμνά για την ενσωμάτωσή του, μέσω της αρμόδια υπηρεσίας, στην ηλεκτρονική βάση δεδομένων που τηρείται στο Υπουργείο Εσωτερικών.

Από τη βάση αυτή (Κόμβος Διαλειτουργικότητας) αντλεί τα δεδομένα το Παρατηρητήριο Οικονομικής Αυτοτέλειας των Ο.Τ.Α. του άρθρου 4 του ν. 4111/2013 προκειμένου να παράσχει γνώμη του επ' αυτού, με βάση κριτήρια που καθορίζονται με απόφασή του, με σκοπό την επίτευξη ρεαλιστικών και ισοσκελισμένων προϋπολογισμών.

Αν το Παρατηρητήριο διαπιστώσει αποκλίσεις από τα οριζόμενα της ΚΥΑ περί κατάρτισης των Προϋπολογισμών, χαρακτηρίζει το σχέδιο του προϋπολογισμού ως μη ρεαλιστικό και ζητά από την αρμόδια υπηρεσία της Περιφέρειας να προβεί σε διορθώσεις προς συμμόρφωση με τις οδηγίες της εν λόγω ΚΥΑ. Αν αντιθέτως διαπιστώσει ότι έχει εφαρμοστεί ορθά η συγκεκριμένη ΚΥΑ, χαρακτηρίζει τον προϋπολογισμό ως ρεαλιστικό, παρέχοντας στην ουσία τη σύμφωνη γνώμη του για τη συνέχιση της διαδικασίας έγκρισής του από τα αρμόδια γι' αυτό όργανα της Περιφέρειας.

Στη συνέχεια, έως τη 15^η Νοεμβρίου, η Οικονομική Επιτροπή εισηγείται στο Περιφερειακό Συμβούλιο, το σχέδιο του Προϋπολογισμού ώστε σε μία ειδική γι' αυτόν το σκοπό συνεδρίαση να το ψηφίσει μαζί με το Ολοκληρωμένο Πλαίσιο Δράσης, όπως προβλέπεται από τις διατάξεις του άρθρου 4 του ν. 4111/2013.

Η σχετική εγκριτική απόφαση του Περιφερειακού Συμβουλίου, αφού αναρτηθεί στο «Πρόγραμμα Διαύγεια» (άρθρο 2 του Ν.3861/10) για να αποκτήσει εκτελεστικότητα, καθώς και το σώμα του Προϋπολογισμού, υποβάλλονται τόσο σε έντυπη όσο και σε ηλεκτρονική μορφή για έλεγχο στην αρμόδια για την εποπτεία του ΟΤΑ Αρχή (Αποκεντρωμένη Διοίκηση). Ο έλεγχος αυτός θα πρέπει να έχει ολοκληρωθεί το αργότερο έως 31^η Δεκεμβρίου.

Σε περίπτωση κατά την οποία η Αποκεντρωμένη Διοίκηση διαπιστώσει ότι :

Α) δεν έχουν εγγραφεί στον προϋπολογισμό υποχρεωτικές δαπάνες,
Β) δεν έχουν εγγραφεί στον προϋπολογισμό έσοδα που επιβάλλονται από το νόμο,
Γ) έχουν εγγραφεί έσοδα ή έξοδα που δεν προβλέπονται από την νομοθεσία,
Δ) έχουν εγγραφεί υπερεκτιμημένα έσοδα ή έσοδα που δεν πρόκειται να εισπραχθούν,
αναπέμπει την εγκριτική απόφαση του Περιφερειακού Συμβουλίου και το καλεί εντός δεκαπενθημέρου να τροποποιήσει αναλόγως τον Προϋπολογισμό.(άρθρο 3 παρ.2 της ΚΥΑ οικ. 25596/26.07.2017).

Στο σημείο αυτό, ωστόσο, θα πρέπει να σημειωθεί ότι από την ίδρυση του Παρατηρητηρίου των ΟΤΑ και έπειτα, οι εγκεκριμένοι από το αρμόδιο όργανο της Περιφέρειας προϋπολογισμοί που αποστέλλονται για έλεγχο στην εποπτεύουσα αρχή δεν παρουσιάζουν τα

προβλήματα που αναφέρονται ανωτέρω, καθώς αν αυτά διαπιστωθούν στο σχέδιο του Προϋπολογισμού που αποστέλλεται στο Παρατηρητήριο αυτό χαρακτηρίζεται, όπως προαναφέραμε, ως μη ρεαλιστικό και τροποποιείται.

Τέλος, βάσει της παρ. 7 του άρθρου 268 του Ν.3852/10 η συνοπτική οικονομική κατάσταση του προϋπολογισμού, όπως ψηφίσθηκε από το περιφερειακό συμβούλιο αναρτάται στην ιστοσελίδα της οικείας περιφέρειας και δημοσιεύεται σε μία (1) τουλάχιστον ημερήσια ή εβδομαδιαία εφημερίδα που εκδίδεται στα όρια της οικείας περιφέρειας, χωρίς ωστόσο η παράλειψη της δημοσιότητας αυτής να επηρεάζει το κύρος της απόφασης του περιφερειακού συμβουλίου.

3.5 Ο τύπος του Προϋπολογισμού

Για τον τύπο του Προϋπολογισμού των Περιφερειών εφαρμόζονται οι διατάξεις της παρ. 9 του άρθρου 116 του Π.Δ 30/1996, με αντιστοίχιση των όρων σύμφωνα με την παρ.14 του άρθρου 268 του Ν.3852/2010.⁶

Ο Προϋπολογισμός συντάσσεται κάθε χρόνο σύμφωνα με τις οδηγίες κατάρτισης που παρέχονται με την ετήσια Κοινή Υπουργική Απόφαση που εκδίδει το Υπουργείο Οικονομικών σε συνεργασία με το Εσωτερικών.

Καταρτίζεται κατά Κωδικό Αριθμό Εσόδου και Εξόδου. Όσον αφορά τα έσοδα χρησιμοποιείται ο κώδικας κατάταξης εσόδων των Ν.Π.Δ.Δ (εγκύκλιος ΥΠ.ΟΙΚ 2/47285/0094/02.08.01), ενώ η ανάλυση των εξόδων πραγματοποιείται με βάση των κώδικα κατάταξης εξόδων του κρατικού προϋπολογισμού (εγκύκλιος ΥΠ.ΟΙΚ 2/50418/0020/17.09.02), εκτός από ορισμένες κατηγορίες που λόγω της φύσεώς τους εγγράφονται σε Κ.Α.Ε του κώδικα κατάταξης των Ν.Π.Δ.Δ.

Στον προϋπολογισμό εγγράφονται όλες οι δαπάνες και τα έσοδα της περιφέρειας.

Ειδικότερα, στο σκέλος των δαπανών εμφανίζονται υποχρεωτικά όλες οι αναγκαίες για την άσκηση των αρμοδιοτήτων των περιφερειών πιστώσεις, στο δε σκέλος των εσόδων, όλες οι

⁶ Άρθρο 268 παρ.14 του Ν.3852/10 : Οι διατάξεις των κανονιστικών πράξεων των παραγράφων 11 έως 13 εφαρμόζονται από 1ης Ιανουαρίου του επόμενου της δημοσίευσής τους έτους. Μέχρι την κατά τα ανωτέρω εφαρμογή των εν λόγω διατάξεων, για την οικονομική διοίκηση και διαχείριση των περιφερειών ισχύουν οι διατάξεις του π.δ. 30/1996. Όπου στις διατάξεις του εν λόγω προεδρικού διατάγματος αναφέρονται «Νομαρχιακή Αυτοδιοίκηση», «Νομάρχης», «Νομαρχιακή Επιτροπή», «Νομαρχιακό Συμβούλιο» και «Γενικός Γραμματέας Περιφέρειας», νοούνται αντίστοιχα «Περιφέρεια», «Περιφερειάρχης», «Οικονομική Επιτροπή», «Περιφερειακό Συμβούλιο» και «Ελεγκτής Νομιμότητας».

εκτιμώμενες εισροές πόρων, στις οποίες περιλαμβάνονται και οι αποδόσεις από τους Κεντρικούς Αυτοτελείς Πόρους και οι επιχορηγήσεις της Κεντρικής Διοίκησης που αποδίδονται για την άσκηση των αρμοδιοτήτων που έχουν εκχωρηθεί σε αυτές.

Η υπερεκτίμηση των εσόδων ή η εγγραφή εσόδων που δεν πρόκειται να εισπραχθούν, οδηγεί ουσιαστικά στην κατάρτιση ελλειμματικού, μη ισοσκελισμένου τουλάχιστον προϋπολογισμού, το οποίο απαγορεύεται.

Ο προϋπολογισμός αναπτύσσεται σε 5 στήλες :

1^η : Κωδικός Αριθμός Εσόδου ή Εξόδου

2^η : Κατονομασία

3^η : Προβλέψεις

4^η : Διαμόρφωση

5^η : Απολογιστικά

Αναλυτική μορφή του παρουσιάζεται στον Πίνακα Α.7 του Παραρτήματος

3.6 Κατηγοριοποίηση Εσόδων

Τα έσοδα που εγγράφονται κατηγοριοποιούνται ως εξής :

❖ 0000 Επιχορηγήσεις από τον Τακτικό Κρατικό Προϋπολογισμό

Προορίζονται για την κάλυψη δαπανών από μεταβιβαστικές πληρωμές, καθώς και λοιπές λειτουργικές δαπάνες. Ειδικότερα, στην κατηγορία αυτή εντάσσονται οι επιχορηγήσεις από τον Τακτικό Προϋπολογισμό, οι επιχορηγήσεις και εισφορές από ΝΠΔΔ, ΝΠΙΔ, ΟΚΑ, Ιδρύματα και Ειδικούς Λογαριασμούς, καθώς και οι προερχόμενες από την αλλοδαπή.

❖ 1000 Φόροι, Τέλη και Δικαιώματα Ν.Π.Δ.Δ

Οι ΟΤΑ Β΄ Βαθμού δεν προβλέπεται να επιβάλλουν και να εισπράττουν φόρους, ενώ ταυτόχρονα οι κατηγορίες τελών που εισπράττουν είναι περιορισμένος. Ειδικότερα, στον ΚΑΕ αυτό εγγράφονται τα ίδια έσοδα που επιβάλει και εισπράττει η Περιφέρεια από τέλη αδειας και μεταβίβασης οχημάτων, τέλη χορήγησης διπλωμάτων, πτυχίων, αδειών, κλπ.

Ωστόσο, το μεγαλύτερο μέρος των εσόδων που εγγράφονται στην συγκεκριμένη κατηγορία αποτελούν οι Κεντρικοί Αυτοτελείς Πόροι (Κ.Α.Π)

Οι Κεντρικοί Αυτοτελείς Πόροι προέρχονται από τις παρακάτω πηγές εσόδων του Κρατικού Προϋπολογισμού ⁷:

Α) το Φόρο Εισοδήματος Φυσικών και Νομικών Προσώπων (Φ.Ε.Φ.Ν.Π) σε ποσοστό 2,40% επί των συνολικών ετήσιων εισπράξεων του φόρου αυτού για τα έτη 2011-2014 και σε ποσοστό 4,20% από το 2015 και έπειτα, όπως αυτό τροποποιήθηκε με το άρθρο πρώτο του Π.Δ. 170/14 και

Β) το Φόρο Προστιθέμενης Αξίας (Φ.Π.Α) σε ποσοστό 4% επί των συνολικών ετήσιων εισπράξεων του φόρου αυτού.

Οι Υπουργοί Οικονομικών και Εσωτερικών, Αποκέντρωσης και Ηλεκτρονικής Διακυβέρνησης με κοινή υπουργική απόφαση που εκδίδουν κατανέμουν το σύνολο των ΚΑΠ σε κάθε Περιφέρεια, επιμερίζοντας τα ποσά αυτά σε εκείνα που προορίζονται για την κάλυψη λειτουργικών και λοιπών γενικών δαπανών και σε εκείνα που θα καλύψουν τις επενδυτικές δαπάνες της Περιφέρειας με βάση ένα σύνολο κριτηρίων και με γνώμονα ότι ακόμη και αν πρόκειται για ένα σύνολο ομοιοβάθμων φορέων, οι ανάγκες τους είναι άκρως διαφορετικές καθώς διαφορετική είναι και η γεωμορφολογία τους, το επίπεδο ανάπτυξής τους και οι αντικειμενικές δυσκολίες που παρουσιάζουν.

Ειδικότερα οι ΚΑΠ επιχορηγήσεις του Τακτικού Προϋπολογισμού αφορούν την κάλυψη των δαπανών για :

- Την αντιμισθία των αιρετών οργάνων και την μισθοδοσία του προσωπικού των Περιφερειών.
- Επενδύσεις και για βελτίωση, συντήρηση και αποκατάσταση του οδικού δικτύου.
- Την μεταφοράς μαθητών.
- Το διατροφικό επίδομα των αιμοκαθαριζόμενων.
- Το Ολοκληρωμένο Σύστημα Διαχείρισης και Ελέγχου (Ο.Σ.Δ.Ε).
- Το πρόγραμμα δακοκτονίας

❖ 2000 Ασφαλιστικές εισφορές

Εγγράφονται τα ποσά που αποδίδονται για την κάλυψη δαπανών για τις ασφαλιστικές εισφορές.

⁷ Άρθρο 260 Ν.3852/2010 (ΦΕΚ 87/Α/2010) Νέα Αρχιτεκτονική της Αυτοδιοίκησης και της Αποκεντρωμένης Διοίκησης – Πρόγραμμα Καλλικράτης.

❖ 3000 Έσοδα από επιχειρηματική δραστηριότητα

Εγγράφονται τα ίδια έσοδα που εισπράττει η Περιφέρεια από τις δραστηριότητες της οποίες ασκεί. Ειδικότερα, από προσφορά υπηρεσιών, από πώληση αγαθών, από εκμίσθωση κινητής και ακίνητης περιουσίας, από κεφάλαια, κινητές αξίες και λοιπές περιπτώσεις. Εδώ εγγράφονται και οι τόκοι από τις τραπεζικές καταθέσεις των Περιφερειών, καθώς και λοιπά έσοδα από επιχειρηματική δραστηριότητα.

❖ 4000 Προσαυξήσεις, πρόστιμα, χρηματικές ποινές και παράβολα

Εγγράφονται ίδια έσοδα τα οποία προκύπτουν από προσαυξήσεις που επιβάλλονται από εκπρόθεσμες καταβολές φόρων ή τελών (κυριότερες κατηγορίες τα τέλη αδείας οχήματος και τέλη μεταβίβασης οχήματος), από πρόστιμα και από παράβολα.

Οι κατηγορίες προστίμων που προβλέπονται και επιβάλλονται από ελεγκτικούς μηχανισμούς των Περιφερειών είναι :

Πρόστιμα για παράβαση των διατάξεων του Ν. 3325/05

Πρόστιμα στους παραβάτες των κανονισμών λειτουργίας ραδιοτηλεοπτικών συστημάτων (Ν. 2801/2000).

Μικτά Κλιμάκια Ελέγχου οχημάτων (Μ.Κ.Ε.) (Ν. 3446/06) : Σε κάθε Περιφέρεια συνιστώνται ένα ή περισσότερα κλιμάκια που είναι αρμόδια για τον έλεγχο νομιμότητας και ασφάλειας της κυκλοφορίας και των εκπομπών καυσαερίων των οχημάτων, τον έλεγχο νομιμότητας των μεταφορών και την επιβολή διοικητικών κυρώσεων. Το 70% των εσόδων από την είσπραξη των προστίμων αυτών ανήκουν στην Περιφέρεια και το υπόλοιπο 30% αποτελεί έσοδο του κρατικού προϋπολογισμού.

Αναφορικά με τα εισπραττόμενα παράβολα, αυτά αναφέρονται κυρίως :

Για έκδοση αδειών εγκατάστασης βιομηχανικών και βιοτεχνικών εγκαταστάσεων (Ν. 3325/05).

Για έκδοση αδειών άσκησης διαφόρων επαγγελμάτων.

Για την ίδρυση και λειτουργία μονάδων φροντίδας προσχολικής αγωγής από ιδιωτικούς φορείς (παιδικοί σταθμοί, μονάδες φύλαξης βρεφών, νηπίων).

❖ 5000 Λοιπά έσοδα

Αναφέρεται σε ίδια έσοδα των Περιφερειών που προέρχονται ιδίως από απολήψεις ανταποδοτικού χαρακτήρα, έσοδα υπέρ δημοσίου και τρίτων, έσοδα από συνεισφορές υπαλλήλων και συνταξιούχων για την υγειονομική περίθαλψή τους και των μελών των οικογενειών τους,

δωρεές, κληρονομίες, κληροδοσίες, επιστροφές χρημάτων (τακτοποίηση Χρηματικών Ενταλμάτων Προπληρωμής, είσπραξη αχρεωστήτως καταβληθέντων ποσών), έσοδα από λοιπές περιπτώσεις.

❖ **6000 Έκτακτα έσοδα**

Περιλαμβάνονται οι όλες κατηγορίες των εσόδων που έχουν έκτακτο και όχι τακτικό-θεσμοθετημένο χαρακτήρα. Μεταξύ αυτών και τα χρηματικά ποσά που λαμβάνουν οι περιφέρειες ως έκτακτη χρηματοδότηση για την εξόφληση ληξιπρόθεσμων υποχρεώσεων προς τρίτους, σύμφωνα με την υπ'αρ. 2/57103/ΔΠΓΚ/23-06-2016 (Β 1932) απόφαση του Υπουργού Οικονομικών.

❖ **7000 Έσοδα από δάνεια**

Δεν είναι πλέον επιτρεπτή η συνομολόγηση δανείων για την κάλυψη λειτουργικών δαπανών, παρά μόνο για επενδυτικές. Αναλυτικότερα, οι περιφέρειες, σύμφωνα με το άρθρο 264 του ν. 3852/2010, σε συνδυασμό με τις όμοιες της παρ. 7 του άρθρου 2 του ν.4111/2013 (Α' 18), μπορούν να συνομολογούν δάνεια με αναγνωρισμένα πιστωτικά ιδρύματα ή χρηματοπιστωτικούς οργανισμούς της Ελλάδας και του εξωτερικού, αποκλειστικά για τη χρηματοδότηση επενδύσεων. Δεν είναι δυνατή, κατά συνέπεια, από την δημοσίευση του ν. 3852/2010 και εφεξής, η λήψη δανείου από περιφέρεια για την κάλυψη λειτουργικών αναγκών (εξαιρούνται έσοδα από δάνεια που τυχόν θα συνομολογηθούν κατ' εφαρμογή τυχόν ειδικών διατάξεων)⁸.

Οι προϋποθέσεις λήψης δανείων από τις Περιφέρειες καθορίζονται με την υπ'αρ. 22634/06-06-2012 (ΑΔΑ : Β413Ν-ΠΕΕ) απόφαση του Υπουργού Εσωτερικών. Η μοναδική περίπτωση μη τήρησης των προϋποθέσεων που τίθενται με αυτή, είναι σε περίπτωση αδυναμίας ισοσκέλισης του προϋπολογισμού μιας Περιφέρειας, όπου και επιτρέπεται η συνομολόγηση δανείου αποκλειστικά για την χρηματοδότηση των χρεών της.

❖ **8000 Έσοδα από παρελθόντα έτη**

Εγγράφονται έσοδα τα οποία έχουν βεβαιωθεί για πρώτη φορά την τρέχουσα περίοδο, ωστόσο αφορούν προηγούμενα έτη, καθώς επίσης και όσα έχουν βεβαιωθεί σε προηγούμενες οικονομικές χρήσεις χωρίς ωστόσο να έχουν εισπραχθεί (άρα αποτελούν απαιτήσεις).

⁸ ΚΥΑ Υπουργών Εσωτερικών & Διοικητικής Ανασυγκρότησης και Οικονομικών : Κατάρτιση και υποβολή προϋπολογισμού των περιφερειών, οικονομικού έτους 2017 (ΑΔΑ : 6Ε85465ΦΘΕ-ΧΘ1)

❖ 9000 Έσοδα από επιχορηγήσεις κλπ για επενδύσεις

Περιλαμβάνονται οι επιχορηγήσεις για επενδύσεις που προέρχονται τόσο από τον Τακτικό Κρατικό Προϋπολογισμό, όσο και από το Πρόγραμμα Δημοσίων Επενδύσεων. Αναλύονται ως εξής :

ΚΑΕ 9100-9200 : Επιχορηγήσεις από τον τακτικό προϋπολογισμό

ΚΑΕ 9300-9400 : Επιχορηγήσεις από το Π.Δ.Ε για επενδύσεις

ΚΑΕ 9500-9600 : Επιχορηγήσεις από τον προϋπολογισμό Ν.Π.Δ.Δ., οργανισμών ή ειδικών λογαριασμών.

ΚΑΕ 9700 : Έσοδα από δάνεια που χορηγήθηκαν για επενδύσεις.

ΚΑΕ 9900 : Λοιπές επενδύσεις.

Τα ταμειακά υπόλοιπα που απεικονίζονται στον προϋπολογισμό εμφανίζονται στον πίνακα ανακεφαλαίωσης εσόδων και εξόδων με τους εξής Κ.Α.

T100 : Ταμειακό υπόλοιπο και αναλύεται ως εξής :

T110 : Ταμειακό υπόλοιπο για την κάλυψη έργων του Π.Δ.Ε.

T120 : Ταμειακό υπόλοιπο για την κάλυψη υποχρεώσεων παρελθόντων οικονομικών ετών.

T121 : Ταμειακό υπόλοιπο για την κάλυψη υποχρεώσεων ΠΟΕ από έργα του Π.Δ.Ε.

T122 : Ταμειακό υπόλοιπο για την κάλυψη υποχρεώσεων ΠΟΕ εκτός Π.Δ.Ε.

T130 : Ταμειακό υπόλοιπο προερχόμενο από έσοδα για την κάλυψη ειδικευμένων δαπανών.

T140 : Ταμειακό υπόλοιπο εναπομείναν για την κάλυψη εν γένει δαπανών.

3.7 Κατηγοριοποίηση Εξόδων

Η μεγαλύτερη διάκριση των δαπανών των Περιφερειών είναι μεταξύ λειτουργικών και επενδυτικών. Ειδικότερα, τα έξοδα κατηγοριοποιούνται ως εξής :

1. Λειτουργικές δαπάνες χρήσης.
2. Δαπάνες παρελθόντων οικονομικών ετών (Π.Ο.Ε).
3. Επενδυτικές δαπάνες.
4. Αποθεματικό.

Αυτά αναλύονται ως ακολούθως :

❖ **0000 Πληρωμές για υπηρεσίες**

Περιλαμβάνονται οι δαπάνες που προκαλούνται για την κάλυψη λειτουργικών αναγκών όπως κόστος προσωπικού, παροχές υπηρεσιών από τρίτους προς την Περιφέρεια, πληρωμή φόρων, τελών κλπ.

❖ **1000 Προμήθειες αγαθών και κεφαλαιακού εξοπλισμού**

Περιλαμβάνονται οι λειτουργικές δαπάνες προμηθειών υλικών όπως υλικών συντήρησης μηχανημάτων, γραφικής ύλης, ηλεκτρονικού εξοπλισμού, οχημάτων και μηχανημάτων κλπ.

❖ **2000 Πληρωμές μεταβιβαστικές**

Περιλαμβάνονται οι χρηματοδοτήσεις στα διάφορα Ν.Π.Δ.Δ, Ν.Π.Ι.Δ και οργανισμούς, οι οποίες προέρχονται κυρίως από τον Κρατικό Προϋπολογισμό. Καθώς, επίσης και οι επιχορηγήσεις, εισφορές και συνδρομές σε Διεθνείς Οργανισμούς και Κοινότητες του εξωτερικού πχ συνδρομή των Περιφερειών στην Διάσκεψη Περιφερειακών Θαλασσιών Περιφερειών.

❖ **3000 Πληρωμές που αντικρίζονται από πραγματοποιούμενα έσοδα.**

Ενδεικτικά : επιστροφές όσων εισπράχτηκαν χωρίς να οφείλονται, αποδόσεις εσόδων που εισπράχτηκαν χωρίς να οφείλονται, δαπάνες εκμετάλλευσης κρατικής περιουσίας.

❖ **5000 Δαπάνες που δεν εντάσσονται σε άλλες κατηγορίες**

Κυρίως αφορούν δαπάνες προγραμμάτων χρηματοδοτούμενα από την Ευρωπαϊκή Ένωση και δαπάνες εθνικής συμμετοχής σε προγράμματα συγχρηματοδοτούμενα από την Ευρωπαϊκή Ένωση.

❖ **6000 Κίνηση κεφαλαίων**

Περιλαμβάνονται δαπάνες που προέρχονται από τη σύναψη δανείων πχ χρεολύσια.

❖ **7000 Απαλλοτριώσεις, αγορές, ανεγέρσεις κλπ**

Περιλαμβάνονται δαπάνες για απαλλοτριώσεις, αγορές, μελέτες, ανεγέρσεις, εκτελέσεις έργων, συμμετοχή στο κεφάλαιο εταιρειών κλπ.

❖ 9000 Πληρωμές για επενδύσεις

Περιλαμβάνεται στο σύνολο των επενδυτικών δαπανών της Περιφέρειας.

Επενδύσεις εκτελούμενες μέσω του Τακτικού Κρατικού Προϋπολογισμού.

Επενδύσεις εκτελούμενες μέσω του προϋπολογισμού δημοσίων επενδύσεων.

Επενδύσεις εκτελούμενες μέσω του Προϋπολογισμού άλλων Ν.Π.Δ.Δ, Οργανισμών ή Ειδικών Λογαριασμών.

Επενδύσεις που εκτελούνται από τα έσοδα των Περιφερειών. Οι πιστώσεις αυτές, βάσει της ΚΥΑ 25596/26-07-2017 των Υπουργών Εσωτερικών και Οικονομικών, δύνανται να χρηματοδοτούνται τόσο από τους Κ.Α.Π όσο και από ιδίους πόρους των Περιφερειών.

Λοιπές Επενδύσεις.

ΚΕΦΑΛΑΙΟ 4ο : ΟΙΚΟΝΟΜΙΚΗ ΕΥΡΩΣΤΙΑ - ΑΡΙΘΜΟΔΕΙΚΤΕΣ

4.1 Ανάλυση Παλινδρόμησης

Η μέθοδος της γραμμικής παλινδρόμησης αποτελεί διαδοσμένη τεχνική πρόβλεψης των τιμών μιας εξαρτημένης μεταβλητής, σε συνάρτηση με τις τιμές που λαμβάνει μια ανεξάρτητη μεταβλητή.

Στο κεφάλαιο αυτό θα επιχειρήσουμε να μελετήσουμε την οικονομική ευρωστία των ΟΤΑ Β Βαθμού της χώρας μέσω της διαχρονικής εξέλιξης των σημαντικότερων οικονομικών δεικτών. Στη συνέχεια θα τρέξουμε γραμμικές παλινδρομήσεις μεταξύ αυτών και δύο ανεξάρτητων μεταβλητών –του Κατά Κεφαλήν ΑΕΠ και της πυκνότητας του πληθυσμού- προκειμένου να εντοπιστεί ο βαθμός επίδρασης αυτών στην πορεία των δεικτών.

Κύριος στόχος της μελέτης αποτελεί ο εντοπισμός των αδυναμιών και η πρόταση μέτρων βελτίωσής τους.

4.2 Δεδομένα, Μεταβλητές και Μεθοδολογία

4.2.1 Δεδομένα

Δεδομένου ότι το σύνολο των Περιφερειών δεν εφαρμόζει το διπλογραφικό σύστημα τήρησης των οικονομικών τους στοιχείων, δεν μας επέτρεψε να χρησιμοποιήσουμε τους ισολογισμούς και τα αποτελέσματα χρήσης ως πηγή των οικονομικών δεδομένων, πάνω στα οποία θα προχωρούσαμε την ανάλυσή μας, λόγω έλλειψης ομοιομορφίας αυτών.

Η ανάλυσή μας θα πραγματοποιηθεί στη βάση των απολογιστικών στοιχείων ως κοινό έδαφος για την πραγματοποίηση συγκρίσεων και την ασφαλή εξαγωγή συμπερασμάτων, τα οποία αντλήσαμε από το Υπουργείο Εσωτερικών και τα οποία παρατίθενται σε μορφοποιημένους πίνακες στο Παράρτημα στο τέλος της εργασίας αυτής.

Οι πίνακες Α.1 έως Α.6 του Παραρτήματος απεικονίζουν τα εισπραχθέντα έσοδα και τα εξοφληθέντα έξοδα, όπως αυτά καταχωρούνται από τις Περιφέρειες στη βάση του Παρατηρητηρίου των ΟΤΑ.

Είναι φανερό ότι δεδομένου του μεγάλου όγκου των οικονομικών στοιχείων που διαθέτουν οι Περιφέρειες είναι δυνατός ο υπολογισμός πάρα πολλών δεικτών για την μελέτη της ευρωστίας αυτών.

Λαμβάνοντας υπόψη μας, ωστόσο, το ότι η ομοιομορφία αλλά και η λεπτομερής ανάλυση των στοιχείων αυτών δεν είναι οι μεγαλύτερες δυνατές, θα αρκεστούμε στον υπολογισμό τώσων

και εκείνων των αριθμοδεικτών που θα εξασφαλίσουν την εξαγωγή κρίσιμων συμπερασμάτων ως προς την γενική οικονομική κατάσταση των Ο.Τ.Α Β' Βαθμού της χώρας, χωρίς να δημιουργούν αλλοιώσεις οι περιπτώσεις όπου ίδια στοιχεία κατατάσσονται σε διαφορετικούς Κ.Α.Ε.

Οι δείκτες στους οποίους θα επικεντρωθούμε είναι οι ακόλουθοι :

4.2.1.1 Αριθμοδείκτης Αυτονομίας

Ο τύπος υπολογισμού του είναι :

$$\text{Δείκτης Αυτονομίας} = \frac{\text{Εισπραχθέντα Τακτικά Έσοδα}}{\text{Εισπραχθέντα Συνολικά Έσοδα}}$$

Όσο μεγαλύτερη η τιμή του δείκτη, τόσο μεγαλύτερη οικονομική αυτονομία παρουσιάζει η Περιφέρεια, καθώς τα τακτικά της έσοδα αποτελούν το μεγαλύτερο μέρος των συνολικών της εσόδων. Τα γεγονότα αυτά καθιστά πιο εύκολο των προγραμματισμό των δράσεων αυξάνοντας την αποτελεσματικότητα αυτών.

Ο Πίνακας 4.1 απεικονίζει το σύνολο των Τακτικών Εσόδων ανά Περιφέρεια για τα έτη 2011-2016, όπως αυτά προέκυψαν από επεξεργασία των πρωτογενών στοιχείων του Υπουργείου Εσωτερικών, ενώ ο Πίνακας 4.2 τα συνολικά εισπραχθέντα έσοδα για την ίδια περίοδο. Στο σημείο αυτό θα πρέπει να σημειώσουμε ότι, όπως μας ενημέρωσε και η υπηρεσία του Υπουργείου Εσωτερικών από την οποία αντλήσαμε τα πρωτογενή στοιχεία, κατά τα δύο πρώτα έτη της λειτουργίας των αιρετών πλέον Περιφερειών και πριν τη δημιουργία του Κόμβου Διαλειτουργικότητας, ήτοι για τα έτη 2011-2012, η καταγραφή των οικονομικών δεδομένων είναι πιθανό να μην είναι πλήρης για το σύνολο των Περιφερειών. Εξαιτίας του γεγονότος αυτού, μπορεί να παρατηρηθούν τυχόν αντιφατικά στοιχεία κατά την ερμηνεία των υπό μελέτη αριθμοδεικτών. Από το 2013 και έπειτα το φαινόμενο αυτό εξαλείφεται, καθώς τα στοιχεία αντλούνται πλέον μέσω του Κόμβου.

ΠΙΝΑΚΑΣ 4.1 Σύνολο τακτικών Εσόδων ανά Περιφέρεια

ΠΕΡΙΦΕΡΕΙΑ	2011	2012	2013	2014	2015	2016
ΑΝ. ΜΑΚ & ΘΡΑΚΗΣ	18.434.967,00	40.993.540,00	35.205.372,07	33.102.217,55	24.037.782,78	78.978.133,53
ΑΤΤΙΚΗΣ	81.280.799,00	116.617.866,00	107.982.987,76	117.934.940,67	103.345.021,84	253.948.763,30
ΒΟΡΕΙΟΥ ΑΙΓΑΙΟΥ	16.389.316,00	25.516.809,00	16.129.003,61	16.304.111,80	41.365.160,14	38.812.479,95
ΔΥΤ. ΕΛΛΑΔΑΣ	32.914.086,00	63.180.390,00	34.678.437,26	89.311.854,60	91.291.434,42	89.365.813,25
ΔΥΤ.ΜΑΚΕΔΟΝΙΑΣ	32.969.334,00	54.953.538,00	48.961.313,16	37.905.879,53	63.674.224,33	55.795.727,31
ΗΠΕΙΡΟΥ	33.258.401,00	51.569.014,00	34.043.120,65	31.007.847,55	67.674.472,45	69.709.271,12
ΘΕΣΣΑΛΙΑΣ	34.614.842,00	68.291.358,00	54.032.909,73	101.523.838,61	104.080.367,31	94.110.034,39
ΙΟΝΙΩΝ ΝΗΣΩΝ	17.691.650,00	13.062.139,00	15.055.047,04	14.820.503,36	14.705.961,55	25.473.454,42
ΚΕΝΤΡ.ΜΑΚΕΔΟΝΙΑΣ	51.887.165,00	75.413.036,00	69.825.931,09	77.367.046,03	138.236.542,02	188.801.155,84
ΚΡΗΤΗΣ	34.386.625,00	41.563.377,00	54.838.738,28	48.217.584,86	72.960.729,30	83.311.603,42
ΝΟΤΙΟΥ ΑΙΓΑΙΟΥ	28.856.263,00	29.392.924,00	32.529.523,97	22.821.316,95	30.552.531,72	36.543.654,15
ΠΕΛΟΠΟΝΝΗΣΟΥ	29.604.130,00	34.249.877,00	100.941.759,43	42.654.548,86	100.606.939,13	100.763.785,52
ΣΤΕΡΕΑΣ ΕΛΛΑΔΑΣ	71.814.432,00	74.001.674,00	52.131.177,42	39.714.522,37	32.888.437,77	51.682.977,28

ΠΙΝΑΚΑΣ 4.2 Σύνολο Εσόδων ανά Περιφέρεια

ΠΕΡΙΦΕΡΕΙΑ	2011	2012	2013	2014	2015	2016
ΑΝ.ΜΑΚΕΔΟΝΙΑΣ ΚΑΙ ΘΡΑΚΗΣ	56.921.140,00	42.495.330,00	37.123.101,93	33.326.797,55	24.043.013,27	79.113.503,53
ΑΤΤΙΚΗΣ	166.051.531,00	116.855.309,00	111.848.488,27	118.202.942,67	103.459.994,71	254.164.567,66
ΒΟΡΕΙΟΥ ΑΙΓΑΙΟΥ	27.363.073,00	25.895.778,00	17.095.886,14	16.307.013,33	41.365.160,14	38.812.479,95
ΔΥΤ.ΕΛΛΑΔΑΣ	75.337.732,00	63.181.570,00	47.506.934,26	89.311.854,60	91.301.283,19	94.442.319,99
ΔΥΤ.ΜΑΚΕΔΟΝΙΑΣ	52.983.340,00	54.962.450,00	50.871.656,52	38.855.792,87	63.690.849,23	55.804.193,39
ΗΠΕΙΡΟΥ	58.000.422,00	51.810.958,00	46.937.545,15	31.081.938,18	67.720.253,58	69.773.971,48
ΘΕΣΣΑΛΙΑΣ	74.368.233,00	68.335.751,00	54.602.127,93	102.380.981,81	104.096.906,77	94.610.764,21
ΙΟΝΙΩΝ ΝΗΣΩΝ	34.005.641,00	13.082.525,00	15.867.020,04	15.367.446,11	14.715.931,70	25.713.545,76
ΚΕΝΤΡ.ΜΑΚΕΔΟΝΙΑΣ	119.452.458,00	77.272.623,00	73.777.476,65	78.354.382,82	138.911.745,43	189.503.719,24
ΚΡΗΤΗΣ	83.704.952,00	41.597.034,00	55.657.256,67	48.446.971,17	72.965.473,74	83.381.583,66
ΝΟΤΙΟΥ ΑΙΓΑΙΟΥ	41.031.934,00	29.392.924,00	32.532.485,65	22.846.069,59	30.557.632,72	36.550.162,75
ΠΕΛΟΠΟΝΝΗΣΟΥ	109.035.117,00	34.419.100,00	105.235.284,26	43.552.878,78	100.776.625,51	101.115.762,04
ΣΤ. ΕΛΛΑΔΑΣ	101.208.987,00	74.708.503,00	54.534.737,42	40.441.559,76	33.122.630,72	51.682.977,28

Στον Πίνακα 4.3 παρουσιάζεται η διαχρονική εξέλιξη του δείκτη αυτονομίας για τα μελετώμενα έτη 2011-2016 ανά Περιφέρεια.

ΠΙΝΑΚΑΣ 4.3 Δείκτης Αυτονομίας

ΠΕΡΙΦΕΡΕΙΑ	2011	2012	2013	2014	2015	2016
ΑΝ. ΜΑΚΕΔΟΝΙΑΣ ΚΑΙ ΘΡΑΚΗΣ	32,39%	96,47%	94,83%	99,33%	99,98%	99,83%
ΑΤΤΙΚΗΣ	48,95%	99,80%	96,54%	99,77%	99,89%	99,92%
ΒΟΡΕΙΟΥ ΑΙΓΑΙΟΥ	59,90%	98,54%	94,34%	99,98%	100,00%	100,00%
ΔΥΤΙΚΗΣ ΕΛΛΑΔΑΣ	43,69%	100,00%	73,00%	100,00%	99,99%	94,62%
ΔΥΤΙΚΗΣ ΜΑΚΕΔΟΝΙΑΣ	62,23%	99,98%	96,24%	97,56%	99,97%	99,98%
ΗΠΕΙΡΟΥ	57,34%	99,53%	72,53%	99,76%	99,93%	99,91%
ΘΕΣΣΑΛΙΑΣ	46,55%	99,94%	98,96%	99,16%	99,98%	99,47%
ΙΟΝΙΩΝ ΝΗΣΩΝ	52,03%	99,84%	94,88%	96,44%	99,93%	99,07%
ΚΕΝΤΡΙΚΗΣ ΜΑΚΕΔΟΝΙΑΣ	43,44%	97,59%	94,64%	98,74%	99,51%	99,63%
ΠΕΡΙΦΕΡΕΙΑ ΚΡΗΤΗΣ	41,08%	99,92%	98,53%	99,53%	99,99%	99,92%
ΝΟΤΙΟΥ ΑΙΓΑΙΟΥ	70,33%	100,00%	99,99%	99,89%	99,98%	99,98%
ΠΕΛΟΠΟΝΝΗΣΟΥ	27,15%	99,51%	95,92%	97,94%	99,83%	99,65%
ΣΤΕΡΕΑΣ ΕΛΛΑΔΑΣ	70,96%	99,05%	95,59%	98,20%	99,29%	100,00%

Με εξαίρεση το έτος 2011, τα επόμενα έτη η αυτονομία του συνόλου των Περιφερειών ανέρχεται σε πολύ υψηλά επίπεδα της τάξεως του 94% και άνω. Τα πολύ υψηλά αυτά ποσοστά υποδηλώνουν την σταθερή περιοδικότητα των εσόδων των Περιφερειών, παράλληλα με το μικρό ποσοστό των έκτακτων εσόδων τους. Αυτό οφείλεται στο γεγονός ότι οι μεγαλύτερες εισροές αφορούν θεσμοθετημένες επιχορηγήσεις, κυρίως μέσω ΚΑΠ.

Τα υψηλά ποσοστά του Δείκτη Αυτονομίας δηλώνουν, επίσης, και τη δυνατότητα καλύτερου, εγκυρότερου και περισσότερο στοχευμένου οικονομικού προγραμματισμού για τις Περιφέρειες, καθώς η εξάρτησή χρηματοδότησης των δαπανών τους από έκτακτες ροές εσόδων είναι πολύ χαμηλή, όπως προκύπτει και ακολούθως στον Πίνακα 4.5.

4.2.1.2 Δείκτης Συμμετοχής των Έκτακτων Εσόδων στα συνολικά εισπραχθέντα

Ο τύπος υπολογισμού του είναι :

$$\text{Συμμετοχή Εκτάκτων εσόδων στα συνολικά} = \frac{\text{Έκτακτα Έσοδα}}{\text{Εισπραχθέντα Εσόδα}}$$

Όσο χαμηλότερη η τιμή του δείκτη, τόσο μικρότερη η εξάρτηση της Περιφέρειας από έκτακτες επιχορηγήσεις ή και έσοδα, άρα τόσο πιο εύκολος ο προγραμματισμός των δράσεων της, καθώς μειώνεται ο βαθμός αστάθειας στη χρηματοδότηση αυτών.

Στον ακόλουθο πίνακα εμφανίζονται τα έκτακτα έσοδα των Περιφερειών.

ΠΙΝΑΚΑΣ 4.4 Σύνολο Εκτάκτων Εσόδων

ΠΕΡΙΦΕΡΕΙΑ	2011	2012	2013	2014	2015	2016
ΑΝ. ΜΑΚΕΔΟΝΙΑΣ ΚΑΙ ΘΡΑΚΗΣ	122.760,00	1.501.790,00	1.917.729,86	224.580,00	5.230,49	135.370,00
ΑΤΤΙΚΗΣ	1.351.991,00	237.443,00	3.865.500,51	268.002,00	114.972,87	215.804,36
ΒΟΡΕΙΟΥ ΑΙΓΑΙΟΥ	212.378,00	378.969,00	966.882,53	2.901,53	0,00	0,00
ΔΥΤΙΚΗΣ ΕΛΛΑΔΑΣ	1.180,00	1.180,00	12.828.497,00	0,00	9.848,77	5.076.506,74
ΔΥΤΙΚΗΣ ΜΑΚΕΔΟΝΙΑΣ	619,00	8.912,00	1.910.343,36	949.913,34	16.624,90	8.466,08
ΗΠΕΙΡΟΥ	73.835,00	241.944,00	12.894.424,50	74.090,63	45.781,13	64.700,36
ΘΕΣΣΑΛΙΑΣ	177.280,00	44.393,00	569.218,20	857.143,20	16.539,46	500.729,82
ΙΟΝΙΩΝ ΝΗΣΩΝ	37.288,00	20.386,00	811.973,00	546.942,75	9.970,15	240.091,34
ΚΕΝΤΡΙΚΗΣ ΜΑΚΕΔΟΝΙΑΣ	2.394.377,00	1.859.587,00	3.951.545,56	987.336,79	675.203,41	702.563,40
ΚΡΗΤΗΣ	136.765,00	33.657,00	818.518,39	229.386,31	4.744,44	69.980,24
ΝΟΤΙΟΥ ΑΙΓΑΙΟΥ	90.414,00	0,00	2.961,68	24.752,64	5.101,00	6.508,60
ΠΕΛΟΠΟΝΝΗΣΟΥ	2.200.062,00	169.223,00	4.293.524,83	898.329,92	169.686,38	351.976,52
ΣΤΕΡΕΑΣ ΕΛΛΑΔΑΣ	1.000.829,00	706.829,00	2.403.560,00	727.037,39	234.192,95	0,00

Ο Πίνακας 4.5 παρουσιάζει το ποσοστό συμμετοχής τους στα συνολικά έσοδα τους.

ΠΙΝΑΚΑΣ 4.5 Συμμετοχή Εκτάκτων Εσόδων στα συνολικά

ΠΕΡΙΦΕΡΕΙΑ	2011	2012	2013	2014	2015	2016
ΑΝ. ΜΑΚΕΔΟΝΙΑΣ & ΘΡΑΚΗΣ	0,216%	3,534%	5,166%	0,674%	0,022%	0,171%
ΑΤΤΙΚΗΣ	0,814%	0,203%	3,456%	0,227%	0,111%	0,085%
ΒΟΡΕΙΟΥ ΑΙΓΑΙΟΥ	0,776%	1,463%	5,656%	0,018%	0,000%	0,000%
ΔΥΤΙΚΗΣ ΕΛΛΑΔΑΣ	0,002%	0,002%	27,003%	0,000%	0,011%	5,375%
ΔΥΤΙΚΗΣ ΜΑΚΕΔΟΝΙΑΣ	0,001%	0,016%	3,755%	2,445%	0,026%	0,015%
ΗΠΕΙΡΟΥ	0,127%	0,467%	27,471%	0,238%	0,068%	0,093%
ΘΕΣΣΑΛΙΑΣ	0,238%	0,065%	1,042%	0,837%	0,016%	0,529%
ΙΟΝΙΩΝ ΝΗΣΩΝ	0,110%	0,156%	5,117%	3,559%	0,068%	0,934%
ΚΕΝΤΡΙΚΗΣ ΜΑΚΕΔΟΝΙΑΣ	2,004%	2,407%	5,356%	1,260%	0,486%	0,371%
ΚΡΗΤΗΣ	0,163%	0,081%	1,471%	0,473%	0,007%	0,084%
ΝΟΤΙΟΥ ΑΙΓΑΙΟΥ	0,220%	0,000%	0,009%	0,108%	0,017%	0,018%
ΠΕΛΟΠΟΝΝΗΣΟΥ	2,018%	0,492%	4,080%	2,063%	0,168%	0,348%
ΣΤΕΡΕΑΣ ΕΛΛΑΔΑΣ	0,989%	0,946%	4,407%	1,798%	0,707%	0,000%

Από τον πίνακα προκύπτει ότι η συμμετοχή των έκτακτων εσόδων στα συνολικά έσοδα των Περιφερειών κυμαίνεται στις τάξεις του 0,1% με 2,41%. Το μεγαλύτερο δε ποσοστό επ' αυτών κατέχουν οι έκτακτες κρατικές επιχορηγήσεις, οι οποίες καλό είναι να περιορίζονται στην αντιμετώπιση απρόβλεπτων και μόνο καταστάσεων, καθώς διαφορετικά συντείνουν στην εξάρτηση της τοπικής αυτοδιοίκησης από το Κράτος. Γεγονός, επίσης, αποτελεί και το ότι αναλύοντας περαιτέρω τα στοιχεία, διαπιστώνει κανείς ότι το μεγαλύτερο μέρος των έκτακτων επιχορηγήσεων αφορά θέματα πολιτικής προστασίας (αντιμετώπιση φυσικών καταστροφών).

Μοναδική παραφωνία αποτελεί το ποσοστό των 27,471% που παρουσιάζει η Ήπειρος και το 27,003% η Δυτικής Ελλάδας το 2013. Παρατηρώντας τα αναλυτικά οικονομικά στοιχεία του Κ.Α.Ε 6000, αντιλαμβάνεται κανείς ότι η απόκλιση αυτή οφείλεται στο πολύ μεγάλο ποσό έκτακτης επιχορήγησης για την κάλυψη ληξιπρόθεσμων οφειλών που έλαβαν οι δύο αυτές Περιφέρειες το έτος 2013 (12.828.497,00€ έκαστη).

4.2.1.3 Δείκτης Ανεξαρτησίας

Ο τύπος υπολογισμού του είναι:

$$\text{Δείκτης Ανεξαρτησίας} = \frac{\text{Ίδια Έσοδα}}{\text{Σύνολο Εισπραχθέντων Εσόδων}}$$

Απεικονίζει τον βαθμό χρηματοδότησης των δαπανών που προκύπτουν από τις αρμοδιότητές τους μέσω ιδίων πόρων.

Και σε αυτή την περίπτωση η μεγαλύτερη τιμή του δείκτη είναι το ζητούμενο, καθώς υποδηλώνει τη μη εξάρτηση του φορέα από εξωτερικές πηγές χρηματοδότησης. Ωστόσο, αν λάβει κανείς υπόψη του τη μη δυνατότητα των Περιφερειών να επιβάλλουν φόρους και τέλη, αναμένουμε η απόδοση του συγκεκριμένου δείκτη να είναι αρκετά χαμηλή.

Στον Πίνακα 4.6 παρουσιάζονται τα ίδια έσοδα των 13 Περιφερειών από το 2011-2016, ενώ ο Πίνακας 4.7, παρουσιάζει τις τιμές του Δείκτη Ανεξαρτησίας.

ΠΙΝΑΚΑΣ 4.6 Ίδια Έσοδα

ΠΕΡΙΦΕΡΕΙΑ	2011	2012	2013	2014	2015	2016
ΑΝ. ΜΑΚΕΔΟΝΙΑΣ ΚΑΙ ΘΡΑΚΗΣ	2.132.350,00	5.690.953,00	5.086.501,02	4.584.624,78	4.123.797,05	3.924.780,58
ΑΤΤΙΚΗΣ	14.984.733,00	44.572.945,00	37.286.399,11	33.444.974,70	39.965.535,72	41.393.933,00
ΒΟΡΕΙΟΥ ΑΙΓΑΙΟΥ	1.822.469,00	1.244.913,00	1.603.824,09	1.502.845,27	1.247.556,97	1.256.190,20
ΔΥΤΙΚΗΣ ΕΛΛΑΔΑΣ	1.414.234,00	4.807.975,00	4.512.288,97	4.652.403,11	4.025.978,15	4.260.135,99
ΔΥΤΙΚΗΣ ΜΑΚΕΔΟΝΙΑΣ	998.047,00	6.913.574,00	3.527.078,51	3.022.360,77	4.231.180,32	1.767.087,91
ΗΠΕΙΡΟΥ	928.261,00	13.364.971,00	5.779.170,24	1.770.870,77	1.829.111,12	1.727.153,80
ΘΕΣΣΑΛΙΑΣ	2.377.890,00	4.444.618,00	3.895.814,36	5.781.508,55	4.088.309,08	2.716.607,19
ΙΟΝΙΩΝ ΝΗΣΩΝ	1.115.037,00	5.111.255,00	1.788.914,07	1.534.398,60	1.448.719,98	1.578.701,60
ΚΕΝΤΡΙΚΗΣ ΜΑΚΕΔΟΝΙΑΣ	6.331.505,00	15.068.903,00	13.457.492,42	13.806.105,27	19.160.907,03	12.052.984,81
ΚΡΗΤΗΣ	3.029.097,00	5.665.851,00	6.004.852,99	5.333.339,61	5.153.797,67	5.366.644,38
ΝΟΤΙΟΥ ΑΙΓΑΙΟΥ	2.558.233,00	3.900.028,00	3.326.817,04	2.919.756,05	3.173.880,63	2.435.497,83
ΠΕΛΟΠΟΝΝΗΣΟΥ	5.614.048,00	5.672.870,00	17.945.011,66	5.601.203,67	4.291.206,39	4.046.847,86
ΣΤΕΡΕΑΣ ΕΛΛΑΔΑΣ	2.470.824,00	5.123.499,00	4.024.317,30	4.187.205,90	3.547.107,14	3.329.960,07

Δεδομένου ότι, όπως προαναφέραμε, ο νομοθέτης δεν έχει θεσμοθετήσει για τις Περιφέρειες το δικαίωμα επιβολής φόρων ή/και ανταποδοτικών τελών (όπως για τους ΟΤΑ Α΄ Βαθμού), τα ίδια έσοδα αυτών προκύπτουν κυρίως από διάφορα πρόστιμα και παράβολα που επιβάλλουν και εισπράττουν οι Διευθύνσεις Ανάπτυξης, Περιβάλλοντος και Μεταφορών. Αναμενόμενο είναι, λοιπόν, το γεγονός η πορεία του δείκτη διαχρονικά να παρουσιάζει χαμηλές τιμές.

Μάλιστα, μελετώντας κανείς αναλυτικά τα δεδομένα του Πίνακα 4.7 παρατηρεί εύκολα ότι διαχρονικά η τιμή του δείκτη για το σύνολο των Περιφερειών ακολουθεί πτωτική πορεία. Μια πιθανή εξήγηση μπορεί να αποτελεί το γεγονός ότι τα τελευταία χρόνια το ανθρώπινο δυναμικό των Περιφερειών φθίνει, η υποστελέγωση των υπηρεσιών σε αρκετές περιπτώσεις, κυρίως δε στις μικρού και μεσαίου μεγέθους Περιφέρειες παίρνει ακραίες μορφές, με αποτέλεσμα να έχουν μειωθεί σημαντικά οι πραγματοποιούμενοι έλεγχοι και κατά συνέπεια και τα επιβαλλόμενα και εισπραχθέντα πρόστιμα.

ΠΙΝΑΚΑΣ 4.7 Δείκτης Ανεξαρτησίας

ΠΕΡΙΦΕΡΕΙΑ	2011	2012	2013	2014	2015	2016
ΑΝ. ΜΑΚΕΔΟΝΙΑΣ ΚΑΙ ΘΡΑΚΗΣ	3,75%	13,39%	13,70%	13,76%	17,15%	4,96%
ΑΤΤΙΚΗΣ	9,02%	38,14%	33,34%	28,29%	38,63%	16,29%
ΒΟΡΕΙΟΥ ΑΙΓΑΙΟΥ	6,66%	4,81%	9,38%	9,22%	3,02%	3,24%
ΔΥΤΙΚΗΣ ΕΛΛΑΔΑΣ	1,88%	7,61%	9,50%	5,21%	4,41%	4,51%
ΔΥΤΙΚΗΣ ΜΑΚΕΔΟΝΙΑΣ	1,88%	12,58%	6,93%	7,78%	6,64%	3,17%
ΗΠΕΙΡΟΥ	1,60%	25,80%	12,31%	5,70%	2,70%	2,48%
ΘΕΣΣΑΛΙΑΣ	3,20%	6,50%	7,13%	5,65%	3,93%	2,87%
ΙΟΝΙΩΝ ΝΗΣΩΝ	3,28%	39,07%	11,27%	9,98%	9,84%	6,14%
ΚΕΝΤΡΙΚΗΣ ΜΑΚΕΔΟΝΙΑΣ	5,30%	19,50%	18,24%	17,62%	13,79%	6,36%
ΚΡΗΤΗΣ	3,62%	13,62%	10,79%	11,01%	7,06%	6,44%
ΝΟΤΙΟΥ ΑΙΓΑΙΟΥ	6,23%	13,27%	10,23%	12,78%	10,39%	6,66%
ΠΕΛΟΠΟΝΝΗΣΟΥ	5,15%	16,48%	17,05%	12,86%	4,26%	4,00%
ΣΤΕΡΕΑΣ ΕΛΛΑΔΑΣ	2,44%	6,86%	7,38%	10,35%	10,71%	6,44%

4.2.1.4 Δείκτης εξάρτησης από εξωτερικές πηγές.

Ο τύπος υπολογισμού του είναι :

$$\text{Εξάρτηση από Εξωτερικές Πηγές} = \frac{\text{Επιχορηγήσεις} + \text{Δάνεια}}{\text{Σύνολο Εισπραχθέντων Εσόδων}}$$

Εξωτερικές πηγές χρηματοδότησης αποτελούν οι επιχορηγήσεις και ο δανεισμός.

Ζητούμενο αποτελεί η χαμηλότερη δυνατή τιμή, καθώς σε αυτή την περίπτωση ο φορέας στηρίζεται περισσότερο σε ίδια έσοδα.

Μια μεγάλη τιμή στον δείκτη αυτό θα συνεπάγεται μικρή αντίστοιχα τιμή του προηγούμενου δείκτη.

Ο Πίνακας 4.8 απεικονίζει τις συνολικές επιχορηγήσεις, ενώ ο 4.9 τις τιμές του δείκτη εξάρτησης από εξωτερικές πηγές.

ΠΙΝΑΚΑΣ 4.8 Συνολικές Επιχορηγήσεις

ΠΕΡΙΦΕΡΕΙΑ	2011	2012	2013	2014	2015	2016
ΑΝ. ΜΑΚ & ΘΡΑΚ	16.293.135,00	36.796.992,00	32.036.600,91	27.527.434,34	19.891.727,19	74.274.634,49
ΑΤΤΙΚΗΣ	66.332.557,00	72.281.527,00	74.562.089,16	84.757.967,97	56.122.003,87	195.430.023,97
ΒΟΡΕΙΟΥ ΑΙΓΑΙΟΥ	14.566.846,00	24.420.172,00	15.492.062,05	14.804.168,06	40.117.603,17	37.518.589,95
ΔΥΤΙΚΗΣ ΕΛΛΑΔΑΣ	31.084.476,00	58.098.865,00	42.914.730,25	84.658.762,25	87.274.304,08	89.829.581,80
ΔΥΤ.ΜΑΚΕΔΟΝΙΑΣ	31.919.465,00	47.941.973,00	47.138.495,85	35.833.432,10	59.459.668,91	52.311.297,81
ΗΠΕΙΡΟΥ	32.330.140,00	38.445.987,00	41.155.275,44	29.310.804,69	65.890.855,59	67.951.285,80
ΘΕΣΣΑΛΙΑΣ	31.807.738,00	62.551.803,00	50.706.313,57	96.599.473,26	100.008.597,69	91.478.993,50
ΙΟΝΙΩΝ ΝΗΣΩΝ	16.576.599,00	7.971.270,00	14.078.105,97	13.833.047,51	13.267.211,72	24.104.087,93
ΚΕΝΤ.ΜΑΚΕΔΟΝΙΑΣ	45.547.324,00	62.201.930,00	60.113.980,75	64.547.893,55	119.750.838,40	175.130.223,32
ΚΡΗΤΗΣ	45.547.324,00	35.931.141,00	49.662.827,10	43.093.092,01	67.798.887,06	77.862.147,56
ΝΟΤΙΟΥ ΑΙΓΑΙΟΥ	27.384.203,00	25.492.896,00	29.205.668,61	19.926.313,54	27.383.752,09	34.096.473,99
ΠΕΛΟΠΟΝΝΗΣΟΥ	23.907.456,00	28.746.230,00	87.276.192,24	37.204.907,99	96.468.795,74	96.613.024,13
ΣΤ. ΕΛΛΑΔΑΣ	69.343.608,00	69.584.225,00	50.510.420,12	36.254.353,86	29.575.523,58	47.643.432,08

ΠΙΝΑΚΑΣ 4.9 Δείκτης Εξάρτησης από εξωτερικές πηγές

ΠΕΡΙΦΕΡΕΙΑ	2011	2012	2013	2014	2015	2016
ΑΝ. ΜΑΚ ΚΑΙ ΘΡΑΚΗΣ	28,62%	86,59%	86,30%	82,60%	82,73%	93,88%
ΑΤΤΙΚΗΣ	39,95%	61,86%	66,66%	71,71%	54,25%	76,89%
ΒΟΡΕΙΟΥ ΑΙΓΑΙΟΥ	53,24%	94,30%	90,62%	90,78%	96,98%	96,67%
ΔΥΤΙΚΗΣ ΕΛΛΑΔΑΣ	41,26%	91,96%	90,33%	94,79%	95,59%	95,12%
ΔΥΤΙΚΗΣ ΜΑΚΕΔΟΝΙΑΣ	60,24%	87,23%	92,66%	92,22%	93,36%	93,74%
ΗΠΕΙΡΟΥ	55,74%	74,20%	87,68%	94,30%	97,30%	97,39%
ΘΕΣΣΑΛΙΑΣ	42,77%	91,54%	92,87%	94,35%	96,07%	96,69%
ΙΟΝΙΩΝ ΝΗΣΩΝ	48,75%	60,93%	88,73%	90,02%	90,16%	93,74%
ΚΕΝΤΡΙΚΗΣ ΜΑΚΕΔΟΝΙΑΣ	38,13%	80,50%	81,48%	82,38%	86,21%	92,42%
ΚΡΗΤΗΣ	54,41%	86,38%	89,23%	88,95%	92,92%	93,38%
ΝΟΤΙΟΥ ΑΙΓΑΙΟΥ	66,74%	86,73%	89,77%	87,22%	89,61%	93,29%
ΠΕΛΟΠΟΝΝΗΣΟΥ	21,93%	83,52%	82,93%	85,42%	95,73%	95,55%
ΣΤΕΡΕΑΣ ΕΛΛΑΔΑΣ	68,52%	93,14%	92,62%	89,65%	89,29%	92,18%

Για ακόμη μια φορά αποδεικνύεται ότι χαμηλά επίπεδα ιδίων πόρων αυξάνουν σημαντικά τη συνέχιση της λειτουργίας των Περιφερειών από εξωτερικές πηγές χρηματοδότησης, κυρίως από τη λήψη επιχορηγήσεων από τον Κρατικό Προϋπολογισμό.

Οι περισσότερες δε από αυτές παρουσιάζουν χαμηλά επίπεδα δανεισμού σε συγκεκριμένες χρονικές περιόδους.

4.2.1.5 Δείκτης επενδυτικής προσπάθειας

Ο τύπος υπολογισμού του είναι :

$$\text{Δείκτης Επενδυτικής Προσπάθειας} = \frac{\text{Σύνολο Επενδύσεων}}{\text{Πληρωθέντα Έξοδα}}$$

Αποτελεί έναν από τους σημαντικότερους αριθμοδείκτες, αφού μετρά τον βαθμό των επενδύσεων που πραγματοποιεί ή κάθε Περιφέρεια και υποδηλώνει και το αναπτυξιακό επίπεδο καθεμιάς. Είναι σημαντικός, καθώς το επίπεδο των επενδύσεων συνδέεται άμεσα με το επίπεδο διαβίωσης των κατοίκων σε κάθε περιοχή.

Οι επενδύσεις που πραγματοποιούν οι Περιφέρειες είναι τα κάθε είδους έργα που εκτελούν (ύδρευσης, άρδευσης, εγγειοβελτιωτικά, οδοποιίας κλπ), οι συμμετοχές τους σε μετοχικά κεφάλαια εταιρειών ή οργανισμών και οι προμήθειες κεφαλαιουχικού εξοπλισμού.

Όσο μεγαλύτερη η τιμή του δείκτη τόσο πιο σημαντική η αναπτυξιακή δυναμική της Περιφέρειας, καθώς οι επενδύσεις είναι εκείνες οι οποίες βελτιώνουν την ποιότητα ζωής των κατοίκων μιας περιοχής. Στον Πίνακα 4.10 που ακολουθεί μπορεί κανείς να παρακολουθήσει την πορεία των επενδυτικών δαπανών των Περιφερειών της χώρας διαχρονικά και σε απόλυτα μεγέθη, στον Πίνακα 4.11 την πορεία των συνολικών τους δαπανών (επενδυτικών και μη), ενώ στον Πίνακα 4.12 τη διαχρονική εξέλιξη του Δείκτη Επενδυτικής τους προσπάθειας.

ΠΙΝΑΚΑΣ 4.10 Επενδυτικές Δαπάνες

Φορέας	2011	2012	2013	2014	2015	2016
ΑΝ. ΜΑΚ-ΘΡΑΚΗΣ	19.904.186,00	14.613.001,00	15.396.139,37	8.948.415,54	4.191.429,40	27.939.981,04
ΑΤΤΙΚΗΣ	34.147.799,00	25.458.850,00	27.043.574,07	20.698.592,01	15.404.155,13	103.428.202,76
ΒΟΡΕΙΟΥ ΑΙΓΑΙΟΥ	14.374.659,00	9.365.498,00	10.301.825,05	4.117.819,02	29.227.562,37	17.659.215,29
ΔΥΤΙΚΗΣ ΕΛΛΑΔΑΣ	33.765.498,00	19.904.962,00	22.364.952,73	54.328.884,39	60.797.178,14	39.575.889,23
ΔΥΤ.ΜΑΚΕΔΟΝΙΑΣ	26.489.540,00	32.447.269,00	25.109.034,68	16.670.917,14	42.453.087,06	26.086.445,54
ΗΠΕΙΡΟΥ	33.644.105,00	22.979.944,00	28.019.918,02	17.684.816,64	49.979.546,08	34.127.381,31
ΘΕΣΣΑΛΙΑΣ	38.602.832,00	43.952.401,00	13.836.740,80	81.467.377,05	88.716.012,32	50.290.970,31
ΙΟΝΙΩΝ ΝΗΣΩΝ	12.954.690,00	8.925.791,00	7.782.834,00	4.365.702,39	2.518.987,34	3.930.572,61
ΚΕΝΤ.ΜΑΚΕΔΟΝΙΑΣ	56.583.566,00	57.475.449,00	13.028.143,70	12.130.902,98	83.346.352,66	95.140.537,96
ΚΡΗΤΗΣ	35.400.255,00	19.718.825,00	14.578.602,90	8.973.221,18	38.735.528,79	28.282.021,63
ΝΟΤΙΟΥ ΑΙΓΑΙΟΥ	23.540.609,00	17.411.370,00	10.798.864,71	13.651.222,09	15.189.915,55	15.457.149,16
ΠΕΛΟΠΟΝΝΗΣΟΥ	13.734.500,00	15.214.478,00	13.649.414,66	13.989.509,39	77.734.864,69	51.239.684,58
ΣΤΕΡΕΑΣ ΕΛΛΑΔΑΣ	59.043.527,00	40.748.863,00	35.371.330,13	18.409.153,91	11.556.295,83	18.756.215,16

ΠΙΝΑΚΑΣ 4.11 Συνολικές Δαπάνες (Πληρωθέντα)

Φορέας	2011	2012	2013	2014	2015	2016
ΑΝ. ΜΑΚ & ΘΡΑΚΗΣ	45.362.887,00	34.114.922,00	39.740.845,52	34.524.802,48	24.560.620,94	117.019.822,42
ΑΤΤΙΚΗΣ	119.873.466,00	122.358.900,00	103.832.378,05	92.658.251,18	94.349.486,28	366.567.289,17
ΒΟΡΕΙΟΥ ΑΙΓΑΙΟΥ	27.903.642,00	21.496.251,00	24.249.466,34	15.082.367,06	41.203.215,91	60.214.309,75
ΔΥΤΙΚΗΣ ΕΛΛΑΔΑΣ	64.539.941,00	43.608.956,00	48.632.347,51	84.283.317,48	87.859.935,47	134.746.469,27
ΔΥΤ.ΜΑΚΕΔΟΝΙΑΣ	43.405.848,00	47.211.226,00	43.986.163,97	33.104.694,77	56.908.946,46	83.605.790,17
ΗΠΕΙΡΟΥ	52.883.204,00	38.518.037,00	46.615.652,58	33.830.128,31	65.283.300,65	95.531.150,53
ΘΕΣΣΑΛΙΑΣ	63.281.626,00	66.207.109,00	25.930.293,93	107.379.799,96	113.626.760,92	143.537.294,64
ΙΟΝΙΩΝ ΝΗΣΩΝ	29.972.169,00	19.007.533,00	19.160.765,08	16.635.334,79	13.222.550,31	41.689.241,74
ΚΕΝΤΡ.ΜΑΚΕΔΟΝΙΑΣ	117.514.946,00	110.279.715,00	64.692.561,39	64.720.249,20	131.286.108,19	277.450.584,40
ΚΡΗΤΗΣ	72.751.223,00	54.848.552,00	58.661.832,06	47.312.891,14	70.733.127,45	134.637.831,08
ΝΟΤΙΟΥ ΑΙΓΑΙΟΥ	33.303.926,00	26.053.012,00	18.504.575,64	23.246.231,99	24.768.608,18	60.513.932,00
ΠΕΛΟΠΟΝΝΗΣΟΥ	53.238.132,00	43.409.371,00	49.560.858,16	45.600.960,67	107.063.579,48	151.887.913,40
ΣΤΕΡΕΑΣ ΕΛΛΑΔΑΣ	87.993.846,00	66.536.037,00	62.016.674,63	41.969.985,36	34.337.793,61	99.879.871,54

ΠΙΝΑΚΑΣ 4.12 Δείκτης Επενδυτικής Προσπάθειας

ΠΕΡΙΦΕΡΕΙΑ	2011	2012	2013	2014	2015	2016
ΑΝ. ΜΑΚΕΔΟΝΙΑΣ ΚΑΙ ΘΡΑΚΗΣ	43,88%	42,83%	38,74%	25,92%	17,07%	23,88%
ΑΤΤΙΚΗΣ	28,49%	20,81%	26,05%	22,34%	16,33%	28,22%
ΒΟΡΕΙΟΥ ΑΙΓΑΙΟΥ	51,52%	43,57%	42,48%	27,30%	70,94%	29,33%
ΔΥΤΙΚΗΣ ΕΛΛΑΔΑΣ	52,32%	45,64%	45,99%	64,46%	69,20%	29,37%
ΔΥΤΙΚΗΣ ΜΑΚΕΔΟΝΙΑΣ	61,03%	68,73%	57,08%	50,36%	74,60%	31,20%
ΗΠΕΙΡΟΥ	63,62%	59,66%	60,11%	52,28%	76,56%	35,72%
ΘΕΣΣΑΛΙΑΣ	61,00%	66,39%	53,36%	75,87%	78,08%	35,04%
ΙΟΝΙΩΝ ΝΗΣΩΝ	43,22%	46,96%	40,62%	26,24%	19,05%	9,43%
ΚΕΝΤΡΙΚΗΣ ΜΑΚΕΔΟΝΙΑΣ	48,15%	52,12%	20,14%	18,74%	63,48%	34,29%
ΚΡΗΤΗΣ	48,66%	35,95%	24,85%	18,97%	54,76%	21,01%
ΝΟΤΙΟΥ ΑΙΓΑΙΟΥ	70,68%	66,83%	58,36%	58,72%	61,33%	25,54%
ΠΕΛΟΠΟΝΝΗΣΟΥ	25,80%	35,05%	27,54%	30,68%	72,61%	33,74%
ΣΤΕΡΕΑΣ ΕΛΛΑΔΑΣ	67,10%	61,24%	57,04%	43,86%	33,65%	18,78%

Η πορεία των επενδύσεων που πραγματοποιούν οι Περιφέρειες είναι πτωτική και αυτό οφείλεται στο γεγονός ότι οι ΚΑΠ Επενδύσεων μειώθηκαν δραματικά μειώνοντας την αναπτυξιακή δυναμική των Περιφερειών.

4.2.1.6 Δείκτης κάλυψης κόστους προσωπικού

Ο τύπος υπολογισμού του είναι :

$$\text{Κάλυψη κόστους προσωπικού} = \frac{\text{Κόστος απασχόλησης (πληρωθέντα)}}{\text{Τακτικών εσόδων (εισπραχθέντα)}}$$

Το κόστος απασχόλησης αποτελείται από το σύνολο των Κωδικών Αριθμών 0200-0300-0500-0700. Ο δείκτης αυτός μετρά το ποσοστό κάλυψης των δαπανών απασχόλησης του προσωπικού (υπερωρίες, οδοιπορικά έξοδα, αποζημιώσεις επιτροπών κλπ) των Περιφερειών από τακτικά έσοδα.

Ο Πίνακας 4.13 απεικονίζει το συνολικό κόστος απασχόλησης του προσωπικού και ο Πίνακας 4.14 τη διαχρονική εξέλιξη του δείκτη κάλυψης του κόστους αυτού από τακτικά έσοδα.

ΠΙΝΑΚΑΣ 4.13 Κόστος Προσωπικού

ΠΕΡΙΦΕΡΕΙΑ	2011	2012	2013	2014	2015	2016
ΑΝ. ΜΑΚ& ΘΡΑΚΗΣ	3.387.034,00	3.501.509,00	2.648.281,32	4.161.260,96	2.773.814,30	26.689.188,12
ΑΤΤΙΚΗΣ	5.617.051,00	5.932.647,00	4.842.514,26	4.731.764,10	5.451.909,62	53.118.224,05
ΒΟΡ. ΑΙΓΑΙΟΥ	2.377.073,00	1.586.783,00	1.031.211,85	1.351.496,80	1.152.859,63	10.997.609,61
ΔΥΤΙΚΗΣ ΕΛΛΑΔΑΣ	2.967.041,00	3.132.347,00	2.492.102,15	2.726.973,43	2.480.863,00	21.095.505,05
ΔΥΤ. ΜΑΚΕΔΟΝΙΑΣ	2.295.332,00	2.109.462,00	1.753.649,16	1.702.834,80	1.837.015,08	15.475.031,20
ΗΠΕΙΡΟΥ	2.407.562,00	2.378.657,00	2.271.377,22	2.024.527,85	2.094.612,85	18.257.594,02
ΘΕΣΣΑΛΙΑΣ	2.849.516,00	1.604.501,00	1.016.924,47	3.238.322,86	2.519.593,96	24.443.163,82
ΙΟΝΙΩΝ ΝΗΣΩΝ	1.632.214,00	316.260,00	1.268.758,29	1.736.297,82	1.076.895,46	9.297.529,75
ΚΕΝΤ.ΜΑΚΕΔΟΝΙΑΣ	3.873.458,00	1.902.796,00	2.333.210,14	2.735.019,96	2.697.600,41	44.110.981,05
ΚΡΗΤΗΣ	3.608.570,00	3.289.714,00	2.466.473,99	3.088.315,23	2.324.630,85	20.833.584,34
ΝΟΤΙΟΥ ΑΙΓΑΙΟΥ	707.647,00	471.941,00	1.354.519,79	1.663.713,32	1.522.375,11	12.180.771,07
ΠΕΛΟΠΟΝΝΗΣΟΥ	2.993.267,00	2.976.069,00	2.357.261,05	2.412.378,88	2.544.786,63	20.660.311,54
ΣΤΕΡΕΑΣ ΕΛΛΑΔΑΣ	2.484.269,00	2.713.270,00	2.192.508,38	2.538.200,73	2.929.197,53	19.905.450,85

ΠΙΝΑΚΑΣ 4.14 Δείκτης Κάλυψης Κόστους Προσωπικού από Τακτικά Έσοδα

ΠΕΡΙΦΕΡΕΙΑ	2011	2012	2013	2014	2015	2016
ΑΝ. ΜΑΚ.& ΘΡΑΚΗΣ	18,37%	8,54%	7,52%	12,57%	11,54%	33,79%
ΑΤΤΙΚΗΣ	6,91%	5,09%	4,48%	4,01%	5,28%	20,92%
Β. ΑΙΓΑΙΟΥ	14,50%	6,22%	6,39%	8,29%	2,79%	28,34%
ΔΥΤ. ΕΛΛΑΔΑΣ	9,01%	4,96%	7,19%	3,05%	2,72%	23,61%
ΔΥΤΙΚΗΣ ΜΑΚΕΔΟΝΙΑΣ	6,96%	3,84%	3,58%	4,49%	2,89%	27,74%
ΗΠΕΙΡΟΥ	7,24%	4,61%	6,67%	6,53%	3,10%	26,19%
ΘΕΣΣΑΛΙΑΣ	8,23%	2,35%	1,88%	3,19%	2,42%	25,97%
ΙΟΝΙΩΝ ΝΗΣΩΝ	9,23%	2,42%	8,43%	11,72%	7,32%	36,50%
ΚΕΝ ΜΑΚΕΔΟΝΙΑΣ	7,47%	2,52%	3,34%	3,54%	1,95%	23,36%
ΚΡΗΤΗΣ	10,49%	7,91%	4,50%	6,40%	3,19%	25,01%
ΝΟΤΙΟΥ ΑΙΓΑΙΟΥ	2,45%	1,61%	4,16%	7,29%	4,98%	33,33%
ΠΕΛΟΠΟΝΝΗΣΟΥ	10,11%	8,69%	2,34%	5,66%	2,53%	20,50%
ΣΤ. ΕΛΛΑΔΑΣ	3,46%	3,67%	4,21%	6,39%	8,91%	38,51%

Από τον Πίνακα 4.14 συνάγεται το συμπέρασμα ότι οι Περιφέρειες για τα έτη 2011-2015 δαπανούσαν πολύ μικρό μέρος των τακτικών τους εσόδων για την κάλυψη του κόστους απασχόλησης για τη λειτουργία των υπηρεσιών τους. Ωστόσο, το 2016 η εικόνα αυτή αλλάζει σημαντικά καθώς σχεδόν το 30% των τακτικών εσόδων τους κατευθύνεται στο κόστος απασχόλησης του προσωπικού. Αυτό δεν συνέβη διότι αυξήθηκε υπερβολικά το απασχολούμενο προσωπικό, αλλά γιατί για πρώτη φορά βάσει της Κοινής Υπουργικής Απόφασης για την κατάρτιση του προϋπολογισμού των Περιφερειών για το έτος 2016, προβλέπεται η εγγραφή σε αυτόν και της μισθοδοσίας του προσωπικού.⁹

⁹ ΚΥΑ 26947/31.07.2015 « Κατάρτιση και υποβολή προϋπολογισμού των περιφερειών, οικονομικού έτους 2016»

4.2.2 Μεταβλητές

4.2.2.1 Εξαρτημένες Μεταβλητές

Οι μεταβλητές που χρησιμοποιούμε ως εξαρτημένες είναι :

1. ο δείκτης αυτονομίας.
2. ο δείκτης εκτάκτων εσόδων (ως μέρος των συνολικών).
3. ο δείκτης ανεξαρτησίας.
4. ο δείκτης κρατικών επιχορηγήσεων (ως μέρος των συνολικών).
5. ο δείκτης επενδύσεων και
6. ο δείκτης κόστους εργασίας (ως μέρος των συνολικών εξόδων).

4.2.2.2 Ανεξάρτητες Μεταβλητές

Οι ανεξάρτητες μεταβλητές που χρησιμοποιούμε είναι :

1. το κατά κεφαλήν ΑΕΠ και
2. η πυκνότητα πληθυσμού.

Αυτό διότι αναμένουμε οι δύο αυτές μεταβλητές να επηρεάζουν την ικανότητα των περιφερειών να επιτυγχάνουν ικανοποιητικούς δείκτες.

Το ΑΕΠ και κατά συνέπεια το Κατά Κεφαλήν ΑΕΠ αποτελεί σημαντικό δείκτη για τη δυνατότητα απόκτησης ιδίων εσόδων, αλλά και για τις οικονομικές δυνατότητες που έχει η κάθε Περιφέρεια.

Ο συνολικός πληθυσμός και η πυκνότητα αυτού ανήκουν στα ειδικότερα κριτήρια που εξετάζονται για την κατανομή των επιχορηγήσεων των Κ.Α.Π, οι οποίοι αποτελούν το μεγαλύτερο μέρος των εσόδων των ΟΤΑ Β Βαθμού. Ειδικότερα, με βάση την πυκνότητα του πληθυσμού του ένας ΟΤΑ χαρακτηρίζεται ως Αστικός, Ημιαστικός, Αγροτικός. Χαρακτηρισμός που συνεπάγεται διαφορές στα υπάρχοντα δίκτυα και κατά συνέπεια στις ανάγκες συντήρησης και επισκευής αυτών μεταξύ άλλων.

Παράλληλα, οι δύο ανεξάρτητες αυτές μεταβλητές επηρεάζουν και το ύψος των περιορισμένων ιδίων πόρων των Περιφερειών, τα οποία προέρχονται κυρίως όπως προαναφέραμε από τις αρμοδιότητες παροχής υπηρεσιών τους (χορήγηση αδειών, βεβαιώσεων, λοιπές υπηρεσίες), καθώς και από τις ελεγκτικές- κυρωτικές αρμοδιότητες τους (επιβολή προστίμων, είσπραξη παραβόλων).

Στον ακόλουθο πίνακα παρουσιάζονται τα στατιστικά δεδομένα των εξαρτημένων μεταβλητών. Ειδικότερα, ο μέσος, η τυπική απόκλιση, το μέγιστο και το ελάχιστο για κάθε μεταβλητή.

ΠΙΝΑΚΑΣ 4.16 Στατιστικά Δεδομένα Εξαρτημένων Μεταβλητών

Δείκτης	Αυτονομίας	Εκτάκτων Εσόδων προς συνολικά	Ανεξαρτησίας	Εξάρτησης από εξωτερικές πηγές	Επενδυτικής Προσπάθειας	Κάλυψης κόστους προσωπικού
Μέση Τιμή	0,90	0,02	0,10	0,81	0,44	0,10
Τυπική Απόκλιση	0,20	0,03	0,05	0,17	0,10	0,09
Μεγαλύτερη Τιμή	1,00	0,07	0,17	0,93	0,54	0,28
Μικρότερη Τιμή	0,50	0,00	0,04	0,48	0,27	0,05

Ο μέσος του δείκτη αυτονομίας και του δείκτη εξάρτησης από εξωτερικές πηγές είναι ιδιαίτερος υψηλός. Δεδομένου ότι το μεγαλύτερο μέρος των τακτικών εσόδων αποτελούν οι ΚΑΠ, δηλαδή μια εξωτερική πηγή χρηματοδότησης, είναι εμφανές ότι οι δύο δείκτες θα παρουσιάζουν ανάλογη εικόνα.

Ο μέσος του δείκτη συμμετοχής των εκτάκτων εσόδων στα συνολικά έσοδα αναμενόμενα είναι ιδιαίτερος χαμηλός, δεδομένου ότι οι επιχορηγήσεις, η σημαντικότερη πηγή χρηματοδότησης των Ο.Τ.Α Β' Βαθμού είναι θεσμοθετημένες με σταθερή περιοδικότητα.

Ο μέσος του δείκτη ανεξαρτησίας έχει πολύ χαμηλή τιμή. Η εικόνα αυτή είναι αναμενόμενη δεδομένου ότι ο δείκτης αυτονομίας είναι κατά μέσο όρο υψηλός. Τα χαμηλά επίπεδα ιδίων εσόδων των Περιφερειών συγκριτικά με τα υψηλά επίπεδα των τακτικών εσόδων – κυρίως των ΚΑΠ- είναι η βασική αιτία.

Ο μέσος του δείκτη επενδυτικής προσπάθειας ανέρχεται στο 44%, και δηλώνει ότι λιγότερο από τα μισά έξοδα των Περιφερειών αναλογούν σε επενδυτικές δράσεις. Αυτό μπορεί να σημαίνει δύο πράγματα. Πρώτον, ότι οι ΚΑΠ Επενδύσεων, είναι αναλογικά πολύ μικρότεροι συγκριτικά με τις λοιπές επιχορηγήσεις ή τα λοιπά τακτικά έσοδα, οπότε στην περίπτωση αυτή το ενδιαφέρον των Περιφερειών θα πρέπει να στραφεί στην επιδίωξη αύξησης της συγκεκριμένης επιχορήγησης. Δεύτερον, ότι η απορρόφηση των επιχορηγούμενων ΚΑΠ που προορίζονται για επενδυτικούς σκοπούς είναι μέτρια «φρενάροντας» την αναπτυξιακή δυναμική τους. Στόχος στην περίπτωση αυτή, είναι η αύξηση της αποδοτικότητας των εμπλεκόμενων με την εκτέλεση έργων υπηρεσιών τους.

Ο μέσος του δείκτη κάλυψης του κόστους προσωπικού, είναι ιδιαίτερος μικρός δηλώνοντας ότι η μισθοδοσία και το μη μισθοδοτικό κόστος απασχόλησης (υπερωριακές δαπάνες,

δαπάνες κάλυψης οδοιπορικών εξόδων, αποζημιώσεις επιτροπών κλπ) απορροφά μικρό μέρος των τακτικών εσόδων.

Οι χαμηλές τιμές της τυπικής απόκλισης που παρουσιάζουν όλες οι εξαρτημένες μεταβλητές δηλώνουν ότι οι τιμές αυτών είναι συγκεντρωμένες γύρω από την τιμή του μέσου όρου τους, δηλαδή εμφανίζουν μικρή διασπορά.

4.2.3 Μεθοδολογία

Τρέξαμε γραμμικές παλινδρομήσεις προκειμένου να αξιολογήσουμε τη σχέση ανάμεσα στους δείκτες και τις παραμέτρους που εκτιμούμε ότι τους επηρεάζουν. Χρησιμοποιήσαμε την οικονομετρική εφαρμογή Stata για να τρέξουμε αυτές τις γραμμικές παλινδρομήσεις με χρήση Ordinary Least Squares (OLS). Κάναμε χρήση του White test για να εντοπίσουμε ενδεχόμενη ετεροσκεδαστικότητα και την διορθώσαμε με χρήση Robust Standard Errors όπου παρουσιάστηκε.

Όλες οι παλινδρομήσεις έχουν ως εξαρτημένη μεταβλητή έναν από τους δείκτες οικονομικής αυτοτέλειας και ανεξάρτητες το κατά κεφαλήν ΑΕΠ και την πυκνότητα του πληθυσμού της κάθε περιφέρειας. Η γενική μορφή της εξίσωσης παλινδρόμησης είναι:

$$I = \beta_0 + \beta_1 PopDen + \beta_2 GDPcap + u,$$

όπου I είναι ένας από τους δείκτες, $PopDen$ είναι η πυκνότητα πληθυσμού και $GDPcap$ είναι το κατά κεφαλήν ΑΕΠ.

Ειδικότερα, οι δείκτες είναι οι :

1. Δείκτης Αυτονομίας.
2. Δείκτης Συμμετοχής των Έκτακτων Εσόδων στα συνολικά εισπραχθέντα.
3. Δείκτης Ανεξαρτησίας.
4. Δείκτης εξάρτησης από εξωτερικές πηγές.
5. Δείκτης επενδυτικής προσπάθειας.
6. Δείκτης κάλυψης κόστους προσωπικού.

4.3 Γραμμικές Παλινδρομήσεις

Τα αποτελέσματα των γραμμικών παλινδρομήσεων φαίνονται στον παρακάτω πίνακα :

ΠΙΝΑΚΑΣ 4.15 : Γραμμικές Παλινδρομήσεις

Μεταβλητή/ Παλινδρόμηση	(1)	(2)	(3)	(4)	(5)	(6)
<i>Εξαρτημένες (Δείκτης)</i>						
Αυτονομίας	X					
Εκτάκτων Εσόδων		X				
Ανεξαρτησίας			X			
Κρατικών Επιχορηγήσεων				X		
Επενδύσεων					X	
Κόστους Εργασίας						X
<i>Ανεξάρτητες</i>						
Πυκνότητα Πληθυσμού	-.0000785** (-2.71)	.0000269 (1.33)	.0001875*** (4.42)	-.000273*** (-4.40)	-.0003126* (-1.82)	-.0000162 (-0.42)
Κατά Κεφαλήν ΑΕΠ	8.44e-06*** (4.73)	-3.71e-06** (-2.67)	1.17e-06 (0.40)	4.49e-06 (1.05)	6.39e-06 (0.54)	-4.84e-07 (-0.18)
Σταθερά	.758578*** (22.32)	.0808735*** (3.42)	.0565949 (1.14)	.7675242*** (10.56)	.3660168* (1.82)	.1067469** (2.36)
Παρατηρήσεις	13	13	13	13	13	13
Adjusted R-squared	0.5718	0.3215	0.7757	0.6792	0.1648	-0.1302

Σημείωση: μεγέθη *t* εντός παρένθεσης, *** στατιστικώς σημαντικά στο επίπεδο 1%, ** στατιστικώς σημαντικά στο επίπεδο 5%, * στατιστικώς σημαντικά στο επίπεδο 10%.

Από την παλινδρόμηση του δείκτη αυτονομίας την πυκνότητα του πληθυσμού και με το κατά κεφαλήν ΑΕΠ παρατηρούμε ότι αυτός είναι αρνητικά συσχετισμένος με την πρώτη σε επίπεδο σημαντικότητας 5% και θετικά συσχετισμένος με το δεύτερο σε όλα τα επίπεδα. Δηλαδή όσο μικρότερη η πυκνότητα του πληθυσμού και όσο μεγαλύτερο το κατά κεφαλήν ΑΕΠ, τόσο μεγαλύτερος ο δείκτης αυτονομίας.

Δεδομένου ότι η πυκνότητα του πληθυσμού είναι ένα από τα κριτήρια για την κατανομή των ΚΑΠ μεταξύ των Περιφερειών, θα περίμενε κανείς ότι η σχέση μεταξύ πυκνότητας και αυτονομίας θα ήταν θετική, αφού μεγάλη πυκνότητα σημαίνει περισσότερα τόσο τακτικά έσοδα (το μεγαλύτερο μέρος αυτών είναι οι ΚΑΠ) όσο και ίδια έσοδα. Το γεγονός όμως ότι η συσχέτισή τους είναι αρνητική μπορεί να εξηγηθεί μόνο με το βαθμό συμμετοχής της σε κάθε ένα από τα δύο είδη εσόδων. Συγκεκριμένα, η βαρύτητα του κριτηρίου *πυκνότητα πληθυσμού* στην αύξηση των επιχορηγούμενων ΚΑΠ είναι τελικώς μικρότερη από το ρυθμό αύξησης των συνολικών εσόδων της Περιφέρειας και άρα το κλάσμα φθίνει, καθώς ο παρονομαστής αυξάνεται εντονότερα. Περαιτέρω, όσο μεγαλύτερο το κατά κεφαλήν ΑΕΠ των κατοίκων μιας Περιφέρειας τόσο μεγαλύτερη η βάση εισπραξής ιδίων τακτικών εσόδων και τόσο μεγαλύτερος ο δείκτης αυτονομίας.

Από την παλινδρόμηση του δείκτη εκτάκτων εσόδων παρατηρούμε ότι αυτός είναι αρνητικά συσχετισμένος με το κατά κεφαλήν ΑΕΠ σε επίπεδο σημαντικότητας 5%, ενώ η πυκνότητα του πληθυσμού δεν είναι στατιστικά σημαντική. Δηλαδή όσο μεγαλύτερο το κατά κεφαλήν ΑΕΠ, τόσο μικρότερος ο δείκτης έκτακτων εσόδων.

Αυτό ερμηνεύεται, καθώς υψηλό Κατά Κεφαλήν ΑΕΠ συνεπάγεται και αυξημένη οικονομική δραστηριότητα, αυξημένα ίδια έσοδα και άρα μείωση της ανάγκης λήψης έκτακτων επιχορηγήσεων ή δανείων για την κάλυψη των δαπανών του ΟΤΑ. Δεδομένου ότι τα τακτικά έσοδα ενός ΟΤΑ είναι θεσμοθετημένα και προβλέψιμα, η ικανότητά του για την κάλυψη έκτακτων αναγκών, εξαρτάται κυρίως από το ύψος των ιδίων τακτικών του εσόδων, το οποίο συναρτάται θετικά με το ύψος του Κατά Κεφαλήν ΑΕΠ, όπως θα εξηγήσουμε ακολούθως.

Η παλινδρόμηση του δείκτη ανεξαρτησίας δείχνει ότι αυτός είναι θετικά συσχετισμένος σε όλα τα επίπεδα με την πυκνότητα του πληθυσμού, ενώ το κατά κεφαλήν ΑΕΠ δεν είναι στατιστικά σημαντικό. Δηλαδή, όσο μεγαλύτερη είναι η πυκνότητα του πληθυσμού, τόσο μεγαλύτερος είναι ο δείκτης ανεξαρτησίας.

Αυτό εξηγείται από το γεγονός, ότι τα ίδια έσοδα των Περιφερειών προέρχονται όπως προαναφέρθηκε, κυρίως, από την άσκηση των ελεγκτικών της αρμοδιοτήτων και τη συνακόλουθη επιβολή προστίμων, κυρίως μέσω των υπηρεσιών της που ελέγχουν το εμπόριο, την τήρηση περιβαλλοντικών όρων, αλλά και από την είσπραξη παραβόλων (πχ της Διεύθυνσης Βιομηχανίας, της Διεύθυνσης Ανάπτυξης, Μεταφορών και Συγκοινωνιών, Περιβάλλοντος κλπ). Οι Περιφέρειες που χαρακτηρίζονται ως αστικές διαθέτουν σε πολύ μεγαλύτερο βαθμό εμπορικές και βιομηχανικές επιχειρήσεις με αποτέλεσμα να αυξάνεται η βάση επί της οποίας μπορούν να πραγματοποιηθούν έλεγχοι και να επιβληθούν πρόστιμα. Οι ημιαστικού χαρακτήρα Περιφέρειες και οι αγροτικές ιδίως, έχουν ακόμη μικρότερη δυνητική βάση για την επιβολή και είσπραξη αυτών, αφού οι κύριες οικονομικές δραστηριότητες που ασκούνται σε αυτές δεν εμπίπτουν στον έλεγχο των μηχανισμών της Περιφέρειας. Επιπλέον, όσο περισσότερο πυκνοκατοικημένη είναι μία περιοχή, τόσο περισσότεροι είναι εκείνοι που δραστηριοποιούνται οικονομικά σε αυτή και κάνουν χρήση των παρεχόμενων δημόσιων υπηρεσιών καταβάλλοντας τα προβλεπόμενα παράβολα. Αυτό συνεπάγεται αύξηση των ιδίων εσόδων από την είσπραξη παραβόλων (πχ παράβολα μεταβίβασης αυτοκινήτων, παράβολα βιομηχανιών, παράβολα τεχνικών εξετάσεων κλπ)

Ο δείκτης κρατικών επιχορηγήσεων είναι αρνητικά συσχετισμένος σε όλα τα επίπεδα σημαντικότητας με την πυκνότητα του πληθυσμού, ενώ το κατά κεφαλήν ΑΕΠ δεν είναι στατιστικά σημαντικό. Συνεπώς όσο μεγαλύτερη είναι η πυκνότητα του πληθυσμού τόσο μικρότερος είναι ο δείκτης κρατικών επιχορηγήσεων. Μια πιθανή ερμηνεία είναι ότι οι Περιφέρειες με μεγάλη πυκνότητα, δηλαδή χαρακτηρισμένες ως αστικές, έχουν ήδη επενδύσει

στην εκτέλεση έργων και υποδομών άρα στο πλαίσιο της μείωσης των ανισοτήτων μεταξύ των Περιφερειών χρηματοδοτούνται περισσότερο Περιφέρειες με μικρότερη πυκνότητα πληθυσμού. Περιοχές χαμηλής πυκνότητας έχουν εκτενέστερα δίκτυα (αφού μικρότερη πυκνότητα για τον ίδιο αριθμό κατοίκων σημαίνει μεγαλύτερη έκταση και άρα εκτενέστερα δίκτυα, άρα αυξημένες συγκριτικά ανάγκες δημιουργίας και συντήρησης αυτών.

Αυτό με τη σειρά του αποτελεί ένα ακόμη κριτήριο για την κατανομή των ΚΑΠ που προορίζονται για επενδυτικούς σκοπούς και για το λόγο αυτό τείνουν να είναι αυξημένοι.

Το γεγονός αυτό εξηγεί σε μεγάλο βαθμό και το ότι ο δείκτης επενδύσεων είναι αρνητικά συσχετισμένος με την πυκνότητα του πληθυσμού σε επίπεδο σημαντικότητας 10%, ενώ το κατά κεφαλήν ΑΕΠ δεν είναι στατιστικά σημαντικό. Αυτό σημαίνει ότι όσο μεγαλύτερη είναι η πυκνότητα του πληθυσμού, τόσο μικρότερος είναι ο δείκτης επενδύσεων.

Τέλος, η παλινδρόμηση του δείκτη κόστους εργασίας δείχνει ότι ούτε η πυκνότητα του πληθυσμού, ούτε το κατά κεφαλήν ΑΕΠ είναι στατιστικά σημαντικά. Αυτό είναι απόρροια του γεγονότος ότι ο εν λόγω δείκτης αφορά αποκλειστικά το κόστος εργασίας, συνδέεται δηλαδή με τον αριθμό των υπηρετούντων υπαλλήλων έκαστης Περιφέρειας, ο οποίος με την σειρά του δεν εξαρτάται από την πυκνότητα πληθυσμού ή το Κατά Κεφαλήν ΑΕΠ.

ΣΥΜΠΕΡΑΣΜΑΤΑ - ΠΡΟΤΑΣΕΙΣ

Στην Ελλάδα της εποχής της κρίσης ο θεσμός της Τοπικής Αυτοδιοίκησης πρώτου και δεύτερου βαθμού έχει στραγγαλιστεί στη μέγγενη των ισχυρών οικονομικών δεδομένων του Κράτους. Από τα στοιχεία που παρατέθηκαν είναι χαρακτηριστικό ότι τα τελευταία αυτά χρόνια οι πόροι που διέθεσε το κεντρικό κράτος στις Περιφέρειες είναι μειωμένοι σε ποσοστό άνω του 60%.

Παράλληλα, η διαδικασία της αποκέντρωσης του Κράτους και της ενίσχυσης της Τοπικής Αυτοδιοίκησης έχει γυρίσει πολλές σελίδες πίσω, καθώς είναι επιτακτική η ανάγκη του κεντρικού κράτους να εγκρίνει και να εφαρμόσει σκληρές μνημονιακές του δεσμεύσεις αλλά και να αναχρηματοδοτήσει το δημόσιο χρέος.

Στην πραγματικότητα αυτή προστίθεται και η δυσπιστία του πρώτου απέναντι στον τρόπο λήψης των αποφάσεων και στην ίδια τη λειτουργία των φορέων της Τοπικής Αυτοδιοίκησης. Η ύπαρξη των επτά Αποκεντρωμένων Διοικήσεων είναι απόρροια της ανωτέρω δυσπιστίας και απόδειξη του κρατικού συγκεντρωτισμού. Η κατάργησή τους αποτελεί σίγουρα ζητούμενο της τοπικής αυτοδιοίκησης εν γένει, καθώς θα συμβάλλει στην μείωση του υπάρχοντος κατακερματισμού αρμοδιοτήτων, των καθυστερήσεων και επιπλοκών που δημιουργούνται λόγω των απαιτούμενων ελέγχων των αποφάσεων των οργάνων της τοπικής αυτοδιοίκησης, αλλά και στην ενδυνάμωση του ρόλου των ΟΤΑ και της αποκέντρωσης της διοίκησης.

Η διοικητική απεξάρτηση των Περιφερειών από το Κεντρικό Κράτος αποτελεί ένα πρώτο βήμα. Για να επέλθει, ωστόσο, ουσιαστική απεξάρτηση θα πρέπει να επιτευχθεί ο στόχος της οικονομικής τους αυτοτέλειας.

Το πρώτο θετικό στοιχείο που προέκυψε από την προηγηθείσα μελέτη αφορά την σταθερά χαμηλή τιμή του δείκτη εξάρτησης των Περιφερειών από έκτακτα έσοδα (Πίνακας 4.5), καθώς τα αυτά περιορίζονται κυρίως για την κάλυψη απρόβλεπτων καταστροφικών φυσικών γεγονότων και καταστροφών, ενώ παράλληλα σε καμία από τις 13 Περιφέρειες δεν υπάρχει υπέρμετρος δανεισμός.

Το δεύτερο θετικό εύρημα είναι ότι ο δείκτης αυτονομίας τους παραμένει σταθερά σε υψηλά επίπεδα (Πίνακας 4.3) – με μέση τιμή 0,9 - δηλώνοντας σταθερή περιοδικότητα των τακτικών εσόδων των Περιφερειών. Ωστόσο, δεν πρέπει να παραβλεφθεί το γεγονός ότι μεγαλύτερο μέρος των τακτικών εσόδων αφορά θεσμοθετημένες επιχορηγήσεις, κυρίως μέσω ΚΑΠ.

Τα ίδια τακτικά έσοδα, δυστυχώς, παραμένουν σε χαμηλά επίπεδα, κάτι που αποδεικνύεται και από τη διαχρονική πορεία του δείκτη ανεξαρτησίας (Πίνακας 4.7), με μέση τιμή μόλις 0,10. Ωστόσο, η θετική επίδραση που προέκυψε από τη γραμμική παλινδρόμηση της πυκνότητας του

πληθυσμού στο δείκτη της ανεξαρτησίας φανερώνει ότι η αύξηση των ιδίων εσόδων μπορεί να αποτελέσει το εφαλτήριο για οικονομική αυτοτέλεια.

Η μη δυνατότητα επιβολής φόρων και ανταποδοτικών τελών από μέρους των Περιφερειών, περιορίζει σημαντικά τα ίδια έσοδα αυτών, καθώς αυτά περιορίζονται στην επιβολή συγκεκριμένων ειδών προστίμων και παραβόλων. Η πορεία, ωστόσο, και αυτών τα τελευταία χρόνια είναι φθίνουσα, κυρίως λόγω της έλλειψης προσωπικού για τη διενέργεια των απαιτούμενων ελέγχων.

Η εξάρτηση κατά συνέπεια των ΟΤΑ Β΄Βαθμού από τη λήψη επιχορηγήσεων από τον Κρατικό Μηχανισμό είναι μεγάλη. Από τη σκοπιά ότι υπάρχουν τακτικοί και θεσμοθετημένοι πόροι για την άσκηση των αρμοδιοτήτων των Περιφερειών, μπορεί κανείς να σκεφτεί ότι ο οικονομικός προγραμματισμός είναι σχετικά εύκολος. Ωστόσο, δεν πρέπει να παραβλεφθεί το γεγονός ότι οι επιχορηγήσεις αυτές δίνονται για συγκεκριμένους σκοπούς και σύμφωνα με την αρχή της ειδίκευσης των πόρων, οι Περιφέρειες μπορούν να τις χρησιμοποιήσουν αποκλειστικά και μόνο για το σκοπό για τον οποίο τους έχουν χορηγηθεί στο πλαίσιο των αρμοδιοτήτων τους.

Μοναδική εξαίρεση από τον κανόνα αυτό, αποτελούν οι επιχορηγήσεις των Κ.Α.Π Επενδύσεων, των οποίων η κατανομή πραγματοποιείται αποκλειστικά από τις εκάστοτε πολιτικές διοικήσεις των Περιφερειών. Ωστόσο, οι ραγδαία πτώση των επιχορηγήσεων για επενδυτικούς σκοπούς δίνει στο δείκτη επενδύσεων μια κάτω του μετρίου μέση τιμή, μόλις 0,44, στερώντας αναπτυξιακή δυναμική.

Η κρατική τους χρηματοδότηση σήμερα στηρίζεται σε μια ευμετάβλητη βάση εσόδων ανάλογα με την πορεία της οικονομικής ανάπτυξης της χώρας (οι ΚΑΠ προέρχονται ως ποσοστά του ΦΠΑ και του Φόρου Εισοδήματος Φυσικών και Νομικών Προσώπων). Η συμπερίληψη σε αυτή τη βάση περισσότερο σταθερών - ανελαστικών εσόδων πχ έσοδα από τα τέλη αυτοκινήτων ή έσοδα από το Φόρο Περιουσίας θα συμβάλλει στη σταθεροποίηση των χορηγούμενων κρατικών επιχορηγήσεων.

Χαρακτηριστικά αναφέρει η Σαββαΐδου (2009) ότι για να επιτευχθεί η οικονομική αυτοτέλεια των Περιφερειών θα πρέπει να εξασφαλιστεί *«αφενός μεν η μεταφορά των πόρων στους ΟΤΑ για άσκηση των αρμοδιοτήτων που έχουν μεταφερθεί, αφετέρου δε η διατήρηση και η μή μελλοντική κατάργηση ή ο περιορισμός των πόρων αυτών, καθώς επίσης και η διαμόρφωση συνθηκών ύπαρξης ιδίων πόρων των ΟΤΑ. Οι προϋποθέσεις αυτές ορθό είναι να επιτυγχάνονται σωρευτικά¹⁰»*.

10 Σαββαΐδου Κ., Οικονομική Διοίκηση και Διαχείριση των Οργανισμών Τοπικής Αυτοδιοίκησης, Οικονομική Αυτοτέλεια, Προϋπολογισμός, Φορολογική Αποκέντρωση, Έσοδα-Δαπάνες, Δημοσιονομικός Έλεγχος, Εκδόσεις. Νομική Βιβλιοθήκη, Αθήνα, 2009, Σελ 3.

Στην κατεύθυνση της αύξησης των ιδίων εσόδων θα πρέπει νομοθετικά να επιτραπεί στις Περιφέρειες – όπως ισχύει ήδη για τους Δήμους, η δυνατότητα επιβολής ανταποδοτικών τελών, τα οποία θα συνδέονται άμεσα με την εκτέλεση έργων ή παροχή υπηρεσιών για τα οποία και επιβλήθηκαν.

Περαιτέρω, η επέκταση ισχύος του Ν.4257/2014¹¹ που αφορά τους Δήμους και στις Περιφέρειες- παρέχοντάς τους τη δυνατότητα να εκχωρούν τα ίδια αυτά έσοδα σε ιδιωτικές επιχειρήσεις προκειμένου να εκτελέσουν έργα ή να παράσχουν υπηρεσίες, θα αυξήσει την αποδοτικότητά τους, θα εξοικονομήσει υπάρχοντες πόρους – οικονομικούς και ανθρώπινους- οι οποίοι θα μπορούν να χρησιμοποιηθούν σε άλλους τομείς συμβάλλοντας άμεσα στην ανάπτυξη αυτών.

Η χρησιμοποίηση των ήδη υπάρχοντων πόρων με κριτήρια βέλτιστης απόδοσης θα συμβάλλει σημαντικά στην αύξηση της ωφελιμότητας των παρεχόμενων υπηρεσιών τους, ενώ αποτελεί μονόδρομο εν μέσω των ισχνών οικονομικών δεδομένων που προκάλεσε η δεκαετούς διάρκειας ύφεση.

Προς την κατεύθυνση αυτή οι 13 Περιφέρειες της χώρας οφείλουν να αναπτύξουν τα συγκριτικά τους πλεονεκτήματα και μέσω συνεργασιών τους να δημιουργήσουν οικονομίες κλίμακας για μεγαλύτερη εξοικονόμηση πόρων, τα οποία με τη σειρά τους θα βελτιώσουν το επίπεδο διαβίωσης των κατοίκων τους.

Συνεργασία θα πρέπει να επιδιωχθεί και με τον ιδιωτικό τομέα. Η μέθοδος των Συμπράξεων Δημοσίου και Ιδιωτικού Τομέα (Σ.Δ.Ι.Τ) θα πρέπει να αναπτυχθεί περισσότερο είτε με την παροχή δημόσιων υπηρεσιών από τον ιδιωτικό τομέα, είτε με την ανάπτυξη κοινών δράσεων δημόσιων υπηρεσιών και ιδιωτικών επιχειρήσεων.

Κλείνοντας την ανάλυση αυτή και δεδομένης της επικείμενης συνταγματικής αναθεώρησης οι φορείς της Περιφερειακής Αυτοδιοίκησης θα πρέπει να σκεφτούν κατά πόσο η υφιστάμενη κατάσταση αναφορικά με τις διαδικασίες χρηματοδότησής τους μέσω των Κεντρικών Αυτοτελών Πόρων δύναται να αποτελέσει εφιαλτήριο ανάπτυξής της για το μέλλον ή θα πρέπει να εκμεταλλευτούν την συγκυρία της αναθεώρησης και να διεκδικήσουν την ίδια τους συμμετοχή στον καθορισμό, στην επιβολή και στην κατανομή τοπικών φόρων.

¹¹ Ειδικότερα, σύμφωνα με την αιτιολογική έκθεση του εν λόγω νόμου για τους Δήμους “παρέχεται η εναλλακτική δυνατότητα αντί δανείων για την χρηματοδότηση των σχετικών έργων να συνάπτονται δημόσιες συμβάσεις (έργων, υπηρεσιών κλπ) με ασφάλεια την εκχώρηση ή την ενεχύραση των συναφών ανταποδοτικών τελών (...) κατά αναλογία των όσων ισχύουν σήμερα για τη σύναψη δανείων”

ΒΙΒΛΙΟΓΡΑΦΙΑ

Α. Γ. Ράικος . *Συνταγματικό Δίκαιο*, τόμος Α΄, τεύχος Γ΄, Εκδόσεις Α. Ν. Σάκκουλα 1987, σελ. 70

Απόφαση 22634/06.06.2012. *Καθορισμός του ανώτατου ορίου του συνολικού χρέους Περιφέρειας που προβαίνει σε δανεισμό, ως ποσοστού των συνολικών εσόδων της*. Υπουργείο Εσωτερικών (Α.Δ.Α Β413Ν-ΠΕΕ)

Έκθεση του ΟΟΣΑ και του UCLG με τίτλο «*Subnational governments around the world. Structure and finance. Country profiles*» Ανακτήθηκε 10.01.2019
https://www.uclg.org/sites/default/files/global_observatory_of_local_finance-part_iii.pdf

Ελληνική Στατιστική Αρχή (2012). *Αποτελέσματα Απογραφής Πληθυσμού –Κατοίκων 2011 που αφορούν στο Μόνιμο Πληθυσμό της Χώρας* ΦΕΚ 3465/Β΄/28 Δεκεμβρίου 2012

Εγκύκλιος 54/74785/29.12.2010. *Οργανισμοί Περιφερειών ν.3852/2010 (Α΄ 87)*. Υπουργείο Εσωτερικών, Αποκέντρωσης και Ηλεκτρονικής Διακυβέρνησης (Α.Δ.Α 4ΠΚΚ-Ζ)

Εγκύκλιος 25596/26.07.2017 *Κατάρτιση και υποβολή προϋπολογισμού των περιφερειών, οικονομικού έτους 2018*. Υπουργείο Εσωτερικών, Αποκέντρωσης και Ηλεκτρονικής Διακυβέρνησης (Α.Δ.Α 68Β6465ΧΘ7-Ν2Ε)

Π. Παυλόπουλος, *Η Συνταγματική κατοχύρωση της αποκέντρωσης*, Επιθεώρηση Δημοσίου Δικαίου και Διοικητικού, 1990, σελ 481

Σαββαΐδου Κ. *Οικονομική Διοίκηση και Διαχείριση των Οργανισμών Τοπικής Αυτοδιοίκησης, Οικονομική Αυτοτέλεια, Προϋπολογισμός, Φορολογική Αποκέντρωση, Έσοδα-Δαπάνες, Δημοσιονομικός Έλεγχος*, Εκδόσεις. Νομική Βιβλιοθήκη, Αθήνα, 2009, Σελ 3.

ΦΕΚ Α 85 (2001). *Σύνταγμα της Ελλάδος* . Ανακτήθηκε την 20/09/2017 από [file:///C:/Users/user/AppData/Local/Packages/Microsoft.MicrosoftEdge_8wekyb3d8bbwe/TempState/Downloads/document%20\(9\).pdf](file:///C:/Users/user/AppData/Local/Packages/Microsoft.MicrosoftEdge_8wekyb3d8bbwe/TempState/Downloads/document%20(9).pdf)

ΦΕΚ Α 26 (1982). *Άσκηση της Κυβερνητικής Πολιτικής και καθιέρωση της Λαϊκής Εκπροσώπησης στους Νομούς*. Ανακτήθηκε την 20/09/2017 από [file:///C:/Users/user/AppData/Local/Packages/Microsoft.MicrosoftEdge_8wekyb3d8bbwe/TempState/Downloads/document%20\(10\).pdf](file:///C:/Users/user/AppData/Local/Packages/Microsoft.MicrosoftEdge_8wekyb3d8bbwe/TempState/Downloads/document%20(10).pdf)

ΦΕΚ Α 92 (1986). *Τοπική Αυτοδιοίκηση - Περιφερειακή Ανάπτυξη και δημοκρατικός προγραμματισμός* Ανακτήθηκε την 20/09/2017 από [file:///C:/Users/user/AppData/Local/Packages/Microsoft.MicrosoftEdge_8wekyb3d8bbwe/TempState/Downloads/document%20\(11\).pdf](file:///C:/Users/user/AppData/Local/Packages/Microsoft.MicrosoftEdge_8wekyb3d8bbwe/TempState/Downloads/document%20(11).pdf)

ΦΕΚ Α 85 (1989). *Κύρωση του Ευρωπαϊκού Χάρτη της Τοπικής Αυτονομίας*. Ανακτήθηκε την 20/09/2017 από <http://www.nomotelia.gr/nservice20/showdoc.asp>

ΦΕΚ Α 33 (1990). *Τροποποίηση των διατάξεων δευτεροβάθμιας τοπικής αυτοδιοίκησης Ν. 1622/1986 και άλλες διατάξεις.* Ανακτήθηκε την 20/09/2017 από <http://www.nomotelia.gr/nservice20/showdoc.asp>

ΦΕΚ Α 21 (1996). *ΠΔ 30 Κώδικας Νομαρχιακής Αυτοδιοίκησης.* Ανακτήθηκε την 25/05/2018 από [file:///C:/Users/user/AppData/Local/Packages/Microsoft.MicrosoftEdge_8wekyb3d8bbwe/TempState/Downloads/document%20\(5\).pdf](file:///C:/Users/user/AppData/Local/Packages/Microsoft.MicrosoftEdge_8wekyb3d8bbwe/TempState/Downloads/document%20(5).pdf)

ΦΕΚ Α 244 (1997). *Συγκρότηση της Πρωτοβάθμιας Τοπικής Αυτοδιοίκησης* Ανακτήθηκε την 20/09/2017 από <http://www.nomotelia.gr/nservice20/showdoc.asp>

ΦΕΚ Α 46 (2000). *Ρυθμίσεις θεμάτων αρμοδιότητας του Υπουργείου Μεταφορών και Συγκοινωνιών και άλλες διατάξεις* Ανακτήθηκε την 10/01/2019 από [file:///C:/Users/user/AppData/Local/Packages/Microsoft.MicrosoftEdge_8wekyb3d8bbwe/TempState/Downloads/document%20\(7\).pdf](file:///C:/Users/user/AppData/Local/Packages/Microsoft.MicrosoftEdge_8wekyb3d8bbwe/TempState/Downloads/document%20(7).pdf)

ΦΕΚ Α 85 (18.04.2001). *Σύνταγμα της Ελλάδος* . Ανακτήθηκε την 20/09/2017 από <http://www.nomotelia.gr/nservice20/ind1fram.asp?package=1>

ΦΕΚ Α 68 (2005). *Ίδρυση και λειτουργία βιομηχανικών και βιοτεχνικών εγκαταστάσεων στο πλαίσιο της αειφόρου ανάπτυξης και άλλες διατάξεις*
Ανακτήθηκε την 20/09/2017 από [file:///C:/Users/user/AppData/Local/Packages/Microsoft.MicrosoftEdge_8wekyb3d8bbwe/TempState/Downloads/document%20\(6\).pdf](file:///C:/Users/user/AppData/Local/Packages/Microsoft.MicrosoftEdge_8wekyb3d8bbwe/TempState/Downloads/document%20(6).pdf)

ΦΕΚ Α 49 (2006). *Οργάνωση και λειτουργία αρχών ελέγχου των οχημάτων* Ανακτήθηκε την 12/01/2019 από [file:///C:/Users/user/AppData/Local/Packages/Microsoft.MicrosoftEdge_8wekyb3d8bbwe/TempState/Downloads/document%20\(8\).pdf](file:///C:/Users/user/AppData/Local/Packages/Microsoft.MicrosoftEdge_8wekyb3d8bbwe/TempState/Downloads/document%20(8).pdf)

ΦΕΚ Α 87 (2010). *Νέα Αρχιτεκτονική της Αυτοδιοίκησης και της Αποκεντρωμένης Διοίκησης – Πρόγραμμα Καλλικράτης* Ανακτήθηκε την 20/09/2017 από file:///C:/Users/user/AppData/Local/Packages/Microsoft.MicrosoftEdge_8wekyb3d8bbwe/TempState/Downloads/document.pdf

ΦΕΚ Α 18 (2013). *Συνταξιοδοτικές ρυθμίσεις, τροποποιήσεις του ν. 4093/ 2012, κύρωση της Πράξης Νομοθετικού Περιεχομένου «Έγκριση των Σχεδίων των Συμβάσεων Τροποποίησης της Κύριας Σύμβασης Χρηματοδοτικής Διευκόλυνσης μεταξύ του Ευρωπαϊκού Ταμείου Χρηματοπιστωτικής Σταθερότητας (Ε.Τ.Χ.Σ.), της Ελληνικής Δημοκρατίας, του Ελληνικού Ταμείου Χρηματοπιστωτικής Σταθερότητας (Τ.Χ.Σ.) και της Τράπεζας της Ελλάδος (ΤτΕ), με τίτλο «Κύρια Σύμβαση Χρηματοδοτικής Διευκόλυνσης», της Σύμβασης Χρηματοδοτικής Διευκόλυνσης μεταξύ του Ε.Τ.Χ.Σ., της Ελληνικής Δημοκρατίας και της ΤτΕ, με τίτλο «Σύμβαση Διευκόλυνσης Διαχείρισης Υποχρεώσεων ΣΙΤ» και της Σύμβασης Χρηματοδοτικής Διευκόλυνσης μεταξύ του Ε.Τ.Χ.Σ., της Ελληνικής Δημοκρατίας και της ΤτΕ, με τίτλο «Διευκόλυνση αποπληρωμής Τόκων Ομολόγων», παροχή εξουσιοδοτήσεων για την υπογραφή των Συμβάσεων» και άλλες επείγουσες διατάξεις* Ανακτήθηκε την 23/11/2018 από [file:///C:/Users/user/AppData/Local/Packages/Microsoft.MicrosoftEdge_8wekyb3d8bbwe/TempState/Downloads/document%20\(3\).pdf](file:///C:/Users/user/AppData/Local/Packages/Microsoft.MicrosoftEdge_8wekyb3d8bbwe/TempState/Downloads/document%20(3).pdf)

ΦΕΚ Α 143 (2014). *Αρχές δημοσιονομικής διαχείρισης και εποπτείας (ενσωμάτωση της Οδηγίας 2011/85/ΕΕ) – δημόσιο λογιστικό και άλλες διατάξεις* Ανακτήθηκε την 25/10/2018 [file:///C:/Users/user/AppData/Local/Packages/Microsoft.MicrosoftEdge_8wekyb3d8bbwe/TempState/Downloads/document%20\(2\).pdf](file:///C:/Users/user/AppData/Local/Packages/Microsoft.MicrosoftEdge_8wekyb3d8bbwe/TempState/Downloads/document%20(2).pdf)

ΠΑΡΑΡΤΗΜΑ

ΠΙΝΑΚΑΣ Α.1 : ΑΠΟΛΟΓΙΣΤΙΚΑ ΣΤΟΙΧΕΙΑ ΤΩΝ 13 ΠΕΡΙΦΕΡΕΙΩΝ ΟΙΚΟΝΟΜΙΚΟΥ ΕΤΟΥΣ 2011

Φορέας	ΠΕΡΙΦΕΡΕΙΑ ΑΝ. ΜΑΚΕΔΟΝΙΑΣ ΚΑΙ ΘΡΑΚΗΣ	ΠΕΡΙΦΕΡΕΙΑ ΑΤΤΙΚΗΣ	ΠΕΡΙΦΕΡΕΙΑ ΒΟΡΕΙΟΥ ΑΙΓΑΙΟΥ	ΠΕΡΙΦΕΡΕΙΑ ΔΥΤΙΚΗΣ ΕΛΛΑΔΑΣ	ΠΕΡΙΦΕΡΕΙΑ ΔΥΤΙΚΗΣ ΜΑΚΕΔΟΝΙΑΣ	ΠΕΡΙΦΕΡΕΙΑ ΗΠΕΙΡΟΥ	ΠΕΡΙΦΕΡΕΙΑ ΘΕΣΣΑΛΙΑΣ	ΠΕΡΙΦΕΡΕΙΑ ΙΟΝΙΩΝ ΝΗΣΩΝ	ΠΕΡΙΦΕΡΕΙΑ ΚΕΝΤΡΙΚΗΣ ΜΑΚΕΔΟΝΙΑΣ	ΠΕΡΙΦΕΡΕΙΑ ΚΡΗΤΗΣ	ΠΕΡΙΦΕΡΕΙΑ ΝΟΤΙΟΥ ΑΙΓΑΙΟΥ	ΠΕΡΙΦΕΡΕΙΑ ΠΕΛΟΠΟΝΝΗΣΟΥ	ΠΕΡΙΦΕΡΕΙΑ ΣΤΕΡΕΑΣ ΕΛΛΑΔΑΣ
Έτος	2011	2011	2011	2011	2011	2011	2011	2011	2011	2011	2011	2011	2011
Μήνας	12	12	12	12	12	12	12	12	12	12	12	12	12
ΕΣΟΔΑ	## ΕΣΟΔΑ ==>	## ΕΣΟΔΑ ==>	## ΕΣΟΔΑ ==>	## ΕΣΟΔΑ ==>	## ΕΣΟΔΑ ==>	## ΕΣΟΔΑ ==>	## ΕΣΟΔΑ ==>	## ΕΣΟΔΑ =>	# ΕΣΟΔΑ ==>	# ΕΣΟΔΑ ==>	# ΕΣΟΔΑ=>	## ΕΣΟΔΑ ==>	# ΕΣΟΔΑ ==>
0000 - ΕΠΙΧΟΡΗΓΗΣΕΙΣ	8.137.890,00	54.853.339,00	7.837.121,00	5.561.401,00	8.017.267,00	12.798.526,00	6.074.555,00	10.321.691,00	20.087.894,00	11.682.502,00	8.027.673,00	18.798.583,00	20.692.930,00
0100 - Επιχορηγήσεις από τον Τακτικό Κρατικό Προϋπολογισμό.	7.940.416,00	54.853.339,00	7.872.219,00	5.127.394,00	8.017.267,00	0,00	5.016.631,00	10.304.441,00	20.211.140,00	11.636.122,00	7.256.450,00	18.311.080,00	20.122.793,00
0200 - Επιχορηγήσεις και εισφορές από ΝΠΔΔ, ΝΠΙΔ, οργανισμούς, ιδρύματα και ειδικούς λογαριασμούς εσωτερικού	0,00	0,00	0,00	0,00	0,00	0,00	0,00	0,00	0,00	0,00	0,00	0,00	0,00
0300 - Επιχορηγήσεις προερχόμενες από το εξωτερικό	0,00	0,00	0,00	0,00	0,00	0,00	0,00	0,00	0,00	0,00	0,00	0,00	0,00
1000 - ΦΟΡΟΙ – ΤΕΛΗ ΚΑΙ ΔΙΚΑΙΩΜΑΤΑ ΥΠΕΡ Ν.Π.Δ.Δ.	38.486.173,00	84.770.732,00	10.973.757,00	42.423.646,00	20.014.006,00	24.742.021,00	39.753.391,00	16.313.991,00	67.565.293,00	49.318.327,00	12.175.671,00	79.430.987,00	29.394.555,00
1100 - Φόροι	0,00	43.551,00	0,00	0,00	0,00	0,00	0,00	0,00	33,00	0,00	0,00	0,00	0,00
1250 - Έσοδα από Κεντρικούς Αυτοτελείς Πόρους (από κώδικα νηδδ)	0,00	0,00	0,00	0,00	0,00	0,00	0,00	0,00	0,00	0,00	0,00	0,00	0,00
1251 - Έσοδα από ΚΑΠ για επενδύσεις χρηματοδοτούμενες αποκλειστικά από εθνικούς πόρους	0,00	0,00	0,00	0,00	0,00	0,00	0,00	0,00	0,00	0,00	0,00	0,00	0,00
1252 - Έσοδα από ΚΑΠ για λειτουργικές και λοιπές γενικές δαπάνες	0,00	0,00	0,00	0,00	0,00	0,00	0,00	0,00	0,00	0,00	0,00	0,00	0,00
1253 - Έσοδα από Κ.Α.Π. για δαπάνες βελτίωσης, συντήρησης και αποκατάστασης του οδικού δικτύου των Νομαρχιακών Αυτοδιοικήσεων	0,00	0,00	0,00	0,00	0,00	0,00	0,00	0,00	0,00	0,00	0,00	0,00	0,00
2000 - ΑΣΦΑΛΙΣΤΙΚΕΣ ΕΙΣΦΟΡΕΣ.	981,00	7.060,00	0,00	356,00	51.822,00	0,00	313,00	0,00	6.478,00	0,00	0,00	82.626,00	0,00
2110 - Εισφορές εργοδότη	0,00	0,00	0,00	0,00	0,00	0,00	0,00	0,00	0,00	0,00	0,00	0,00	0,00
2120+2130 - Εισφορές ασφαλισμένων	13,00	0,00	0,00	0,00	0,00	0,00	0,00	0,00	6.478,00	0,00	0,00	0,00	0,00
3000 - ΕΣΟΔΑ ΑΠΟ ΤΗΝ ΕΠΙΧΕΙΡΗΜΑΤΙΚΗ ΔΡΑΣΤΗΡΙΟΤΗΤΑ ΤΟΥ Ν.Π.Δ.Δ.	1.311.129,00	6.977.471,00	87.504,00	810.257,00	298.678,00	96.602,00	627.730,00	567.061,00	2.292.917,00	1.528.765,00	1.086.173,00	1.522.114,00	696.110,00
3350 - Έσοδα από εκποίηση κ.λπ. κινητών αξιών.	0,00	0,00	0,00	0,00	0,00	0,00	0,00	0,00	0,00	0,00	0,00	0,00	0,00
[3350a] - Εκ των οποίων Έσοδα από εκποίηση τίτλων ελλην.δημοσίου (έντοκα γραμμάτια και ομόλογα)	0,00	0,00	0,00	0,00	0,00	0,00	0,00	565.561,00	0,00	0,00	0,00	0,00	0,00

Φορέας	ΠΕΡΙΦΕΡΕΙΑ ΑΝ. ΜΑΚΕΔΟΝΙΑΣ ΚΑΙ ΘΡΑΚΗΣ	ΠΕΡΙΦΕΡΕΙΑ ΑΤΤΙΚΗΣ	ΠΕΡΙΦΕΡΕΙΑ ΒΟΡΕΙΟΥ ΑΙΓΑΙΟΥ	ΠΕΡΙΦΕΡΕΙΑ ΔΥΤΙΚΗΣ ΕΛΛΑΔΑΣ	ΠΕΡΙΦΕΡΕΙΑ ΔΥΤΙΚΗΣ ΜΑΚΕΔΟΝΙΑΣ	ΠΕΡΙΦΕΡΕΙΑ ΗΠΕΙΡΟΥ	ΠΕΡΙΦΕΡΕΙΑ ΘΕΣΣΑΛΙΑΣ	ΠΕΡΙΦΕΡΕΙΑ ΙΟΝΙΩΝ ΝΗΣΩΝ	ΠΕΡΙΦΕΡΕΙΑ ΚΕΝΤΡΙΚΗΣ ΜΑΚΕΔΟΝΙΑΣ	ΠΕΡΙΦΕΡΕΙΑ ΚΡΗΤΗΣ	ΠΕΡΙΦΕΡΕΙΑ ΝΟΤΙΟΥ ΑΙΓΑΙΟΥ	ΠΕΡΙΦΕΡΕΙΑ ΠΕΛΟΠΟΝΝΗΣΙΟΥ	ΠΕΡΙΦΕΡΕΙΑ ΣΤΕΡΕΑΣ ΕΛΛΑΔΑΣ
[3350b] - Έσοδα από εκποίηση μετοχών, λοιπών συμμετοχών και αμοιβαίων κεφαλαίων	0,00	0,00	0,00	0,00	0,00	0,00	0,00	0,00	0,00	0,00	0,00	0,00	0,00
[3350c] - Έσοδα από εκποίηση λοιπών κινητών αξιών (ομόλογα εταιρειών, τραπεζών κλπ)	0,00	0,00	0,00	0,00	0,00	0,00	0,00	0,00	0,00	0,00	0,00	0,00	0,00
3510 - Τόκοι κεφαλαίων	1.277.306,00	5.428.427,00	86.232,00	80.685,00	238.554,00	0,00	608.902,00	565.561,00	2.226.258,00	1.488.154,00	0,00	1.393.002,00	666.655,00
3520 - Έσοδα από Προσόδους Κινητών Αξιών	0,00	0,00	0,00	0,00	0,00	0,00	0,00	0,00	0,00	0,00	0,00	0,00	0,00
4000 - ΠΡΟΣΑΥΞΗΣΕΙΣ, ΠΡΟΣΤΙΜΑ, ΧΡΗΜΑΤΙΚΕΣ ΠΟΙΝΕΣ ΚΑΙ ΠΑΡΑΒΟΛΑ.	494.318,00	6.373.754,00	30.906,00	441.415,00	19.756,00	686.632,00	1.000.510,00	396.260,00	1.445.715,00	912.193,00	394.775,00	1.629.555,00	1.349.274,00
5000 - ΛΟΙΠΑ ΕΣΟΔΑ.	273.011,00	237.966,00	61.296,00	161.048,00	316.082,00	71.192,00	581.620,00	114.442,00	255.754,00	222.744,00	871.408,00	278.275,00	202.363,00
5200 - Έσοδα υπέρ Δημοσίου και Τρίτων	8.501,00	0,00	1,00	6.508,00	0,00	0,00	9.250,00	14,00	1.891,00	298,00	0,00	0,00	0,00
5300 - Έσοδα από συνεισφορές υπαλλήλων και συνταξιούχων για την υγειονομική περίθαλψή τους και των μελών των οικογενειών τους	0,00	0,00	0,00	0,00	0,00	0,00	0,00	0,00	0,00	0,00	0,00	0,00	0,00
6000 - ΕΚΤΑΚΤΑ ΕΣΟΔΑ.	122.760,00	1.351.991,00	212.378,00	1.180,00	619,00	73.835,00	177.280,00	37.288,00	2.394.377,00	136.765,00	90.414,00	2.200.062,00	1.000.829,00
6100 - Επιχορηγήσεις.	60.367,00	0,00	110.002,00	1.180,00	0,00	0,00	0,00	0,00	55.400,00	80.000,00	0,00	15.958,00	777.752,00
6110 - Επιχορηγήσεις από τον Τακτικό Κρατικό Προϋπολογισμό.	0,00	0,00	110.002,00	0,00	0,00	0,00	0,00	0,00	0,00	0,00	0,00	13.249,00	0,00
6118 - Έκτακτη επιχορήγηση για την εξόφληση των ληξιπρόθεσμων υποχρεώσεων της Υποπαραγράφου Γ2 του άρθρου Πρώτου του Νόμου 4093/2012	0,00	0,00	0,00	0,00	0,00	0,00	0,00	0,00	0,00	0,00	0,00	0,00	0,00
6120 - Επιχορηγήσεις και εισφορές από Ν.Π.Δ.Δ., Ν.Π.Ι.Δ., Οργανισμούς, Ιδρύματα και ειδικούς λογαριασμούς εσωτερικού	0,00	0,00	0,00	0,00	0,00	0,00	0,00	0,00	0,00	0,00	0,00	0,00	0,00
6130 - Επιχορηγήσεις προερχόμενες από το εξωτερικό	0,00	0,00	0,00	0,00	0,00	0,00	0,00	0,00	0,00	0,00	0,00	0,00	0,00
6300 - Ασφαλιστικές Εισφορές	0,00	0,00	0,00	0,00	0,00	0,00	0,00	0,00	0,00	0,00	0,00	0,00	0,00
6435 - Έσοδα από εκποίηση κινητών αξιών.	0,00	0,00	0,00	0,00	0,00	0,00	0,00	0,00	0,00	0,00	0,00	0,00	0,00
[6435a] - Εκ των οποίων Έσοδα από εκποίηση τίτλων ελλην.δημοσίου (έντοκα γραμμάτια και ομόλογα)	0,00	0,00	0,00	0,00	0,00	0,00	0,00	0,00	0,00	0,00	0,00	0,00	0,00
[6435b] - Έσοδα από εκποίηση μετοχών, λοιπών συμμετοχών και αμοιβαίων κεφαλαίων	0,00	0,00	0,00	0,00	0,00	0,00	0,00	0,00	0,00	0,00	0,00	0,00	0,00

Φορέας	ΠΕΡΙΦΕΡΕΙΑ ΑΝ. ΜΑΚΕΔΟΝΙΑΣ ΚΑΙ ΘΡΑΚΗΣ	ΠΕΡΙΦΕΡΕΙΑ ΑΤΤΙΚΗΣ	ΠΕΡΙΦΕΡΕΙΑ ΒΟΡΕΙΟΥ ΑΙΓΑΙΟΥ	ΠΕΡΙΦΕΡΕΙΑ ΔΥΤΙΚΗΣ ΕΛΛΑΔΑΣ	ΠΕΡΙΦΕΡΕΙΑ ΔΥΤΙΚΗΣ ΜΑΚΕΔΟΝΙΑΣ	ΠΕΡΙΦΕΡΕΙΑ ΗΠΕΙΡΟΥ	ΠΕΡΙΦΕΡΕΙΑ ΘΕΣΣΑΛΙΑΣ	ΠΕΡΙΦΕΡΕΙΑ ΙΟΝΙΩΝ ΝΗΣΩΝ	ΠΕΡΙΦΕΡΕΙΑ ΚΕΝΤΡΙΚΗΣ ΜΑΚΕΔΟΝΙΑΣ	ΠΕΡΙΦΕΡΕΙΑ ΚΡΗΤΗΣ	ΠΕΡΙΦΕΡΕΙΑ ΝΟΤΙΟΥ ΑΙΓΑΙΟΥ	ΠΕΡΙΦΕΡΕΙΑ ΠΕΛΟΠΟΝΝΗΣΙΟΥ	ΠΕΡΙΦΕΡΕΙΑ ΣΤΕΡΕΑΣ ΕΛΛΑΔΑΣ
[6435c] - Έσοδα από εκποίηση λοιπών κινητών αξιών (ομόλογα εταιρειών, τραπεζών κλπ)	0,00	0,00	0,00	0,00	0,00	0,00	0,00	0,00	0,00	0,00	0,00	0,00	0,00
6451 - Τόκοι κεφαλαίων	0,00	229.241,00	0,00	0,00	0,00	0,00	0,00	0,00	0,00	0,00	0,00	0,00	0,00
6620 - Έσοδα υπέρ δημοσίου και τρίτων	0,00	0,00	0,00	0,00	0,00	0,00	0,00	0,00	0,00	0,00	0,00	0,00	0,00
6630 - Έσοδα από συνεισφορές υπαλλήλων και συνταξιούχων για την υγειονομική περίθαλψη τους και των μελών των οικογενειών τους	0,00	0,00	0,00	0,00	0,00	0,00	0,00	0,00	0,00	0,00	0,00	0,00	0,00
7000 - ΕΣΟΔΑ ΑΠΟ ΔΑΝΕΙΑ.	0,00	0,00	0,00	408.512,00	0,00	0,00	419.651,00	0,00	0,00	0,00	0,00	0,00	0,00
7100 - Έσοδα προερχόμενα από συναφθέντα δάνεια	0,00	0,00	515.212,00	408.512,00	0,00	0,00	419.651,00	0,00	0,00	0,00	0,00	0,00	0,00
7200 - Έσοδα προερχόμενα από την επιστροφή δανείων που χορηγήθηκαν	0,00	0,00	0,00	0,00	0,00	0,00	0,00	0,00	0,00	0,00	0,00	0,00	0,00
8000 - ΕΣΟΔΑ ΠΑΡΕΛΘΟΝΤΩΝ ΕΤΩΝ.	0,00	0,00	1.540.388,00	945.016,00	362.912,00	0,00	0,00	0,00	0,00	308.928,00	115.463,00	0,00	0,00
8100 - Επιχορηγήσεις.	0,00	0,00	0,00	936.994,00	0,00	0,00	0,00	0,00	0,00	0,00	0,00	0,00	0,00
8110 - Επιχορηγήσεις από τον Τακτικό Κρατικό Προϋπολογισμό.	0,00	0,00	0,00	0,00	0,00	0,00	0,00	0,00	0,00	0,00	0,00	0,00	0,00
8120 - Επιχορηγήσεις και εισφορές από Ν.Π.Δ.Δ., Ν.Π.Ι.Δ., Οργανισμούς, Ιδρύματα και ειδικούς λογαριασμούς εσωτερικού	0,00	0,00	0,00	0,00	0,00	0,00	0,00	0,00	0,00	0,00	0,00	0,00	0,00
8130 - Επιχορηγήσεις προερχόμενες από το εξωτερικό	0,00	0,00	0,00	0,00	0,00	0,00	0,00	0,00	0,00	0,00	0,00	0,00	0,00
8300 - Ασφαλιστικές εισφορές	0,00	0,00	0,00	0,00	0,00	0,00	0,00	0,00	0,00	0,00	0,00	0,00	0,00
8435 - Έσοδα από εκποίηση κινητών αξιών.	0,00	0,00	0,00	0,00	0,00	0,00	0,00	0,00	0,00	0,00	0,00	0,00	0,00
[8435a] - Εκ των οποίων Έσοδα από εκποίηση τίτλων ελλ. δημοσίου (έντοκα γραμμάτια και ομόλογα)	0,00	0,00	0,00	0,00	0,00	0,00	0,00	0,00	0,00	0,00	0,00	0,00	0,00
[8435b] - Έσοδα από εκποίηση μετοχών, λοιπών συμμετοχών και αμοιβαίων κεφαλαίων	0,00	0,00	0,00	0,00	0,00	0,00	0,00	0,00	0,00	0,00	0,00	0,00	0,00
[8435c] - Έσοδα από εκποίηση λοιπών κινητών αξιών (ομόλογα εταιρειών, τραπεζών κλπ)	0,00	0,00	0,00	0,00	0,00	0,00	0,00	0,00	0,00	0,00	0,00	0,00	0,00
8451 - Τόκοι κεφαλαίων	0,00	0,00	0,00	0,00	0,00	0,00	0,00	0,00	0,00	0,00	0,00	0,00	0,00
8620 - Έσοδα υπέρ δημοσίου και τρίτων	0,00	0,00	0,00	0,00	0,00	0,00	0,00	0,00	0,00	0,00	0,00	0,00	0,00
8630 - Έσοδα από συνεισφορές υπαλλήλων και συνταξιούχων για την υγειονομική περίθαλψη τους και των μελών των οικογενειών τους	0,00	0,00	0,00	0,00	0,00	0,00	0,00	0,00	0,00	0,00	0,00	0,00	0,00

Φορέας	ΠΕΡΙΦΕΡΕΙΑ ΑΝ. ΜΑΚΕΔΟΝΙΑΣ ΚΑΙ ΘΡΑΚΗΣ	ΠΕΡΙΦΕΡΕΙΑ ΑΤΤΙΚΗΣ	ΠΕΡΙΦΕΡΕΙΑ ΒΟΡΕΙΟΥ ΑΙΓΑΙΟΥ	ΠΕΡΙΦΕΡΕΙΑ ΔΥΤΙΚΗΣ ΕΛΛΑΔΑΣ	ΠΕΡΙΦΕΡΕΙΑ ΔΥΤΙΚΗΣ ΜΑΚΕΔΟΝΙΑΣ	ΠΕΡΙΦΕΡΕΙΑ ΗΠΕΙΡΟΥ	ΠΕΡΙΦΕΡΕΙΑ ΘΕΣΣΑΛΙΑΣ	ΠΕΡΙΦΕΡΕΙΑ ΙΟΝΙΩΝ ΝΗΣΩΝ	ΠΕΡΙΦΕΡΕΙΑ ΚΕΝΤΡΙΚΗΣ ΜΑΚΕΔΟΝΙΑΣ	ΠΕΡΙΦΕΡΕΙΑ ΚΡΗΤΗΣ	ΠΕΡΙΦΕΡΕΙΑ ΝΟΤΙΟΥ ΑΙΓΑΙΟΥ	ΠΕΡΙΦΕΡΕΙΑ ΠΕΛΟΠΟΝΝΗΣΟΥ	ΠΕΡΙΦΕΡΕΙΑ ΣΤΕΡΕΑΣ ΕΛΛΑΔΑΣ
8700 - Έσοδα από δάνεια.	0,00	0,00	0,00	0,00	0,00	0,00	0,00	0,00	0,00	0,00	0,00	0,00	0,00
8710 - Έσοδα προερχόμενα από συναφθέντα δάνεια	0,00	0,00	0,00	0,00	0,00	0,00	0,00	0,00	0,00	0,00	0,00	0,00	0,00
8720 - Έσοδα προερχόμενα από επιστροφή χορηγηθέντων δανείων	0,00	0,00	0,00	0,00	0,00	0,00	0,00	0,00	0,00	0,00	0,00	0,00	0,00
9000 - ΕΣΟΔΑ ΑΠΟ ΕΠΙΧΟΡΗΓΗΣΕΙΣ κ.λπ. ΓΙΑ ΕΠΕΝΔΥΣΕΙΣ.	8.094.878,00	11.479.218,00	6.619.723,00	24.584.901,00	23.902.198,00	19.531.614,00	25.733.183,00	6.254.908,00	25.404.030,00	19.594.728,00	18.270.357,00	5.092.915,00	47.872.926,00
9100+9200 - Επιχορηγήσεις από τον Τακτικό Προϋπολογισμό για επενδύσεις.	0,00	0,00	647.774,00	0,00	0,00	109.054,00	0,00	0,00	0,00	0,00	0,00	9.517,00	20.000,00
9300+9400 - Επιχορηγήσεις από τον Προϋπολογισμό Δημοσίων Επενδύσεων για επενδύσεις.	2.141.391,00	11.467.995,00	5.121.502,00	18.736.627,00	23.642.647,00	17.510.787,00	25.733.183,00	6.119.608,00	24.202.469,00	7.956.456,00	17.772.745,00	4.741.577,00	41.389.388,00
9500+9600 - Επιχορηγήσεις από τον προϋπολογισμό Ν.Π.Δ.Δ., Οργανισμών ή Ειδικών Λογαριασμών.	0,00	11.223,00	351.972,00	232.496,00	0,00	1.585.055,00	0,00	135.300,00	0,00	164.068,00	0,00	32.622,00	267.042,00
9700 - Έσοδα από δάνεια που χορηγήθηκαν για επενδύσεις. (Παθητικό)	0,00	0,00	0,00	0,00	0,00	0,00	0,00	0,00	0,00	0,00	0,00	126.162,00	0,00
9900 - Λοιπά έσοδα για επενδύσεις.	5.953.457,00	0,00	678.476,00	296,00	259.551,00	207.932,00	0,00	0,00	1.201.560,00	11.474.202,00	0,00	183.037,00	0,00
T100 - Ταμειακό Υπόλοιπο (σύνολο)	0,00	0,00	0,00	0,00	0,00	0,00	0,00	0,00	0,00	0,00	0,00	0,00	0,00
T110 - Ταμειακό υπόλοιπο για την κάλυψη έργων του Π.Δ.Ε.	0,00	0,00	0,00	0,00	0,00	0,00	0,00	0,00	0,00	0,00	0,00	0,00	0,00
T120 - Ταμειακό υπόλοιπο για την κάλυψη υποχρεώσεων Π.Ο.Ε.	0,00	0,00	0,00	0,00	0,00	0,00	0,00	0,00	0,00	0,00	0,00	0,00	0,00
T130 - Ταμειακό υπόλοιπο προερχόμενο από έσοδα για την κάλυψη ειδικευμένων δαπανών	0,00	0,00	0,00	0,00	0,00	0,00	0,00	0,00	0,00	0,00	0,00	0,00	0,00
T140 - Ταμειακό υπόλοιπο εναπομείναν για την κάλυψη εν γένει δαπανών	0,00	0,00	0,00	0,00	0,00	0,00	0,00	0,00	0,00	0,00	0,00	0,00	0,00
[s1] - ΣΥΝΟΛΟ ΕΣΟΔΩΝ (0000+1000+2000+3000+4000+5000+6000+7000+8000+9000)	56.921.140,00	166.051.531,00	27.363.073,00	75.337.732,00	52.983.340,00	58.000.422,00	74.368.233,00	34.005.641,00	119.452.458,00	83.704.952,00	41.031.934,00	109.035.117,00	101.208.987,00

Φορέας	ΠΕΡΙΦΕΡΕΙΑ ΑΝ. ΜΑΚΕΔΟΝΙΑΣ ΚΑΙ ΘΡΑΚΗΣ	ΠΕΡΙΦΕΡΕΙΑ ΑΤΤΙΚΗΣ	ΠΕΡΙΦΕΡΕΙΑ ΒΟΡΕΙΟΥ ΑΙΓΑΙΟΥ	ΠΕΡΙΦΕΡΕΙΑ ΔΥΤΙΚΗΣ ΕΛΛΑΔΑΣ	ΠΕΡΙΦΕΡΕΙΑ ΔΥΤΙΚΗΣ ΜΑΚΕΔΟΝΙΑΣ	ΠΕΡΙΦΕΡΕΙΑ ΗΠΕΙΡΟΥ	ΠΕΡΙΦΕΡΕΙΑ ΘΕΣΣΑΛΙΑΣ	ΠΕΡΙΦΕΡΕΙΑ ΙΟΝΙΩΝ ΝΗΣΩΝ	ΠΕΡΙΦΕΡΕΙΑ ΚΕΝΤΡΙΚΗΣ ΜΑΚΕΔΟΝΙΑΣ	ΠΕΡΙΦΕΡΕΙΑ ΚΡΗΤΗΣ	ΠΕΡΙΦΕΡΕΙΑ ΝΟΤΙΟΥ ΑΙΓΑΙΟΥ	ΠΕΡΙΦΕΡΕΙΑ ΠΕΛΟΠΟΝΝΗΣΟΥ	ΠΕΡΙΦΕΡΕΙΑ ΣΤΕΡΕΑΣ ΕΛΛΑΔΑΣ
Έτος	2011	2011	2011	2011	2011	2011	2011	2011	2011	2011	2011	2011	2011
Μήνας	12	12	12	12	12	12	12	12	12	12	12	12	12
ΕΞΟΔΑ	## ΕΞΟΔΑ ==>	## ΕΞΟΔΑ ==>	## ΕΞΟΔΑ ==>	## ΕΞΟΔΑ ==>	## ΕΞΟΔΑ ==>	## ΕΞΟΔΑ ==>	## ΕΞΟΔΑ ==>	# ΕΞΟΔΑ ==>	# ΕΞΟΔΑ ==>	# ΕΞΟΔΑ ==>	# ΕΞΟΔΑ ==>	# ΕΞΟΔΑ ==>	# ΕΞΟΔΑ ==>
0000 - Πληρωμές για υπηρεσίες.	18.360.072,00	52.670.914,00	10.665.749,00	23.220.599,00	13.683.596,00	15.570.812,00	17.987.546,00	14.939.176,00	40.624.145,00	30.279.514,00	7.291.637,00	33.473.777,00	22.584.411,00
0200 - Αμοιβές πολιτικών υπαλλήλων (τακτικοί και Ι.Δ.Α.Χ.)	1.967.458,00	1.799.801,00	1.136.962,00	1.774.123,00	648.926,00	1.116.488,00	1.329.355,00	963.251,00	1.971.029,00	1.431.945,00	128.377,00	1.167.515,00	733.782,00
0300 - Αμοιβές υπαλλήλων με σχέση εργασίας Ι.Δ. ορισμένου χρόνου και ειδικών κατηγοριών	550.747,00	649.676,00	976.209,00	442.759,00	308.327,00	310.383,00	742.564,00	173.439,00	495.686,00	1.613.618,00	350.675,00	907.109,00	772.174,00
0500 - Πρόσθετες και παρεπόμενες παροχές	823.608,00	2.971.781,00	229.874,00	634.373,00	1.122.873,00	762.190,00	614.627,00	452.130,00	1.158.668,00	466.015,00	228.595,00	734.399,00	771.114,00
0600 - Ασφαλιστικές παροχές (από κώδικα ν.π.δ.δ.).	45.221,00	195.793,00	34.028,00	115.786,00	215.206,00	218.501,00	162.970,00	43.394,00	248.075,00	96.992,00	0,00	184.244,00	207.199,00
0610 - Παροχές κύριας ασφάλισης	0,00	0,00	0,00	0,00	0,00	0,00	0,00	0,00	2.474,00	0,00	0,00	0,00	0,00
0620 - Παροχές επικουρικής ασφάλισης	0,00	0,00	0,00	0,00	0,00	0,00	0,00	0,00	2.698,00	0,00	0,00	0,00	0,00
0670 - Παροχές ασθένειας σε είδος	0,00	0,00	0,00	0,00	0,00	0,00	0,00	0,00	0,00	0,00	0,00	0,00	0,00
0680 - Παροχές ασθένειας σε χρήμα	0,00	0,00	0,00	0,00	0,00	0,00	0,00	0,00	0,00	0,00	0,00	0,00	0,00
0700 - Πληρωμές για μετακινήσεις	0,00	0,00	0,00	0,00	0,00	0,00	0,00	0,00	0,00	0,00	0,00	0,00	0,00
0800 - Πληρωμές για λοιπές υπηρεσίες	0,00	0,00	0,00	0,00	0,00	0,00	0,00	0,00	0,00	0,00	0,00	0,00	0,00
0821 - Μεταφορές μαθητών	0,00	0,00	0,00	0,00	0,00	0,00	0,00	0,00	0,00	0,00	0,00	0,00	0,00
1000 - ΠΡΟΜΗΘΕΙΕΣ ΑΓΑΘΩΝ ΚΑΙ ΚΕΦΑΛΑΙΟΥΧΙΚΟΥ ΕΞΟΠΛΙΣΜΟΥ	1.853.051,00	1.820.514,00	1.110.860,00	1.829.524,00	1.966.946,00	1.529.487,00	2.228.616,00	526.970,00	3.659.758,00	3.037.598,00	921.720,00	2.244.890,00	2.801.736,00
1700 - Προμήθεια κεφαλαιουχικού εξοπλισμού	163.514,00	460.777,00	203.103,00	151.735,00	382.068,00	76.353,00	139.627,00	47.265,00	310.978,00	231.371,00	130.728,00	224.005,00	271.196,00
2000 - ΠΛΗΡΩΜΕΣ ΜΕΤΑΒΙΒΑΣΤΙΚΕΣ	4.176.332,00	31.118.759,00	1.154.602,00	4.687.259,00	1.074.783,00	1.828.650,00	4.034.277,00	1.127.761,00	16.174.719,00	0	3.420.745,00	1.401.327,00	3.310.298,00
2700 - Εισοδηματικές ενισχύσεις και λοιπές μεταβιβάσεις	0,00	0,00	0,00	0,00	0,00	0,00	0,00	0,00	0,00	0,00	0,00	0,00	0,00
3000 - ΠΛΗΡΩΜΕΣ ΠΟΥ ΑΝΤΙΚΡΙΖΟΝΤΑΙ ΑΠΟ ΠΡΑΓΜΑΤΟΠΟΙΟΥΜΕΝΑ ΕΞΟΔΑ.	7.166,00	153.972,00	0,00	30.450,00	95.100,00	1.546,00	11.468,00	3.021,00	96.664,00	3.445,00	6.584,00	2.546,00	352.090,00
3200 - Αποδόσεις εσόδων που εισπράχτηκαν για τρίτους	0,00	0,00	0,00	0,00	0,00	0,00	0,00	0,00	0,00	0,00	0,00	0,00	0,00
5000 - ΔΑΠΑΝΕΣ ΠΟΥ ΔΕΝ ΕΝΤΑΣΣΟΝΤΑΙ ΣΕ ΑΛΛΕΣ ΚΑΤΗΓΟΡΙΕΣ	1.225.594,00	422.285,00	800.875,00	1.158.346,00	162.977,00	190.093,00	556.514,00	223.764,00	647.410,00	295.572,00	272.777,00	83.589,00	535.862,00
6000 - ΚΙΝΗΣΗ ΚΕΦΑΛΑΙΩΝ (από κώδικα ν.π.δ.δ.).	0,00	0,00	0,00	0,00	314.974,00	194.864,00	0,00	244.052,00	39.662,00	545.465,00	0,00	612.537,00	516.503,00
6100 - Τόκοι - Χρεολύσια.	0,00	0,00	0,00	0,00	0,00	194.864,00	0,00	244.052,00	0,00	0,00	0,00	612.537,00	516.503,00
6110 - Τόκοι.	0,00	0,00	0,00	0,00	0,00	54.010,00	0,00	84.052,00	0,00	0,00	0,00	238.874,00	516.503,00
6120 - Χρεολύσια.	0,00	0,00	0,00	0,00	0,00	140.854,00	0,00	160.000,00	0,00	0,00	0,00	373.662,00	0,00
6200 - Χορήγηση δανείων.	0,00	0,00	0,00	0,00	0,00	0,00	0,00	0,00	0,00	0,00	0,00	0,00	0,00
7000 - ΑΠΑΛΛΟΤΡΙΩΣΕΙΣ, ΑΓΟΡΕΣ, ΑΝΕΓΕΡΣΕΙ Σ κ.λ.π.	0,00	0,00	0,00	0,00	11.739,00	0,00	14.454,00	0,00	13.673.426,00	0,00	0,00	79.956,00	218.771,00

Φορέας	ΠΕΡΙΦΕΡΕΙΑ ΑΝ. ΜΑΚΕΔΟΝΙΑΣ ΚΑΙ ΘΡΑΚΗΣ	ΠΕΡΙΦΕΡΕΙΑ ΑΤΤΙΚΗΣ	ΠΕΡΙΦΕΡΕΙΑ ΒΟΡΕΙΟΥ ΑΙΓΑΙΟΥ	ΠΕΡΙΦΕΡΕΙΑ ΔΥΤΙΚΗΣ ΕΛΛΑΔΑΣ	ΠΕΡΙΦΕΡΕΙΑ ΔΥΤΙΚΗΣ ΜΑΚΕΔΟΝΙΑΣ	ΠΕΡΙΦΕΡΕΙΑ ΗΠΕΙΡΟΥ	ΠΕΡΙΦΕΡΕΙΑ ΘΕΣΣΑΛΙΑΣ	ΠΕΡΙΦΕΡΕΙΑ ΙΟΝΙΩΝ ΝΗΣΩΝ	ΠΕΡΙΦΕΡΕΙΑ ΚΕΝΤΡΙΚΗΣ ΜΑΚΕΔΟΝΙΑΣ	ΠΕΡΙΦΕΡΕΙΑ ΚΡΗΤΗΣ	ΠΕΡΙΦΕΡΕΙΑ ΝΟΤΙΟΥ ΑΙΓΑΙΟΥ	ΠΕΡΙΦΕΡΕΙΑ ΠΕΛΟΠΟΝΝΗΣΟΥ	ΠΕΡΙΦΕΡΕΙΑ ΣΤΕΡΕΑΣ ΕΛΛΑΔΑΣ
9000 - ΠΛΗΡΩΜΕΣ ΓΙΑ ΕΠΕΝΔΥΣΕΙΣ (από κώδικα ν.π.δ.δ.).	19.740.672,00	33.687.022,00	14.171.556,00	33.613.763,00	26.095.733,00	33.567.752,00	38.448.751,00	12.907.425,00	42.599.162,00	35.168.884,00	23.409.881,00	13.430.539,00	58.553.560,00
9100+9200 - Επενδύσεις εκτελούμενες μέσω του Τακτικού Κρατικού Προϋπολογισμού.	17.850,00	76.554,00	467.774,00	0,00	0,00	109.055,00	0,00	33.576,00	37.124,00	9.903.554,00	0,00	0,00	19.987,00
9300+9400 - Επενδύσεις εκτελούμενες μέσω του Προϋπολογισμού Δημοσίων Επενδύσεων.	3.574.313,00	11.022.127,00	5.894.069,00	18.575.761,00	17.767.355,00	18.523.948,00	21.733.130,00	5.496.592,00	15.717.532,00	8.619.879,00	12.393.742,00	1.322.551,00	39.663.086,00
9850 - Αγορά Αξιών.	0,00	0,00	0,00	0,00	0,00	0,00	0,00	0,00	0,00	0,00	0,00	0,00	0,00
[9850a] - Εκ των οποίων τίτλοι ελλην.δημοσίου (έντοκα γραμμάτια και ομόλογα)	0,00	0,00	0,00	0,00	0,00	0,00	0,00	0,00	0,00	0,00	0,00	0,00	0,00
[9850b] - μετοχές, λοιπές συμμετοχές και αμοιβαία κεφάλαια	0,00	0,00	0,00	0,00	0,00	0,00	0,00	0,00	0,00	0,00	0,00	0,00	0,00
[9850c] - λοιπές κινητές αξίες (ομόλογα εταιρειών, τραπεζών κλπ)	0,00	0,00	0,00	0,00	0,00	0,00	0,00	0,00	0,00	0,00	0,00	0,00	0,00
9900 - Λοιπές επενδύσεις.	5.942.978,00	8.108,00	0,00	0,00	284.309,00	230.003,00	56.370,00	0,00	1.110.961,00	9.702.499,00	0,00	0,00	292.734,00
A100 - ΑΠΟΘΕΜΑΤΙΚΟ	0,00	0,00	0,00	0,00	0,00	0,00	0,00	0,00	0,00	0,00	0,00	0,00	0,00

ΠΙΝΑΚΑΣ Α.2 : ΑΠΟΛΟΓΙΣΤΙΚΑ ΣΤΟΙΧΕΙΑ ΤΩΝ 13 ΠΕΡΙΦΕΡΕΙΩΝ ΟΙΚΟΝΟΜΙΚΟΥ ΕΤΟΥΣ 2012

Φορέας	ΠΕΡΙΦΕΡΕΙΑ ΑΝ. ΜΑΚΕΔΟΝΙΑΣ ΚΑΙ ΘΡΑΚΗΣ	ΠΕΡΙΦΕΡΕΙΑ ΑΤΤΙΚΗΣ	ΠΕΡΙΦΕΡΕΙΑ ΒΟΡΕΙΟΥ ΑΙΓΑΙΟΥ	ΠΕΡΙΦΕΡΕΙΑ ΔΥΤΙΚΗΣ ΕΛΛΑΔΑΣ	ΠΕΡΙΦΕΡΕΙΑ ΔΥΤΙΚΗΣ ΜΑΚΕΔΟΝΙΑΣ	ΠΕΡΙΦΕΡΕΙΑ ΗΠΕΙΡΟΥ	ΠΕΡΙΦΕΡΕΙΑ ΘΕΣΣΑΛΙΑΣ	ΠΕΡΙΦΕΡΕΙΑ ΙΟΝΙΩΝ ΝΗΣΩΝ	ΠΕΡΙΦΕΡΕΙΑ ΚΕΝΤΡΙΚΗΣ ΜΑΚΕΔΟΝΙΑΣ	ΠΕΡΙΦΕΡΕΙΑ ΚΡΗΤΗΣ	ΠΕΡΙΦΕΡΕΙΑ ΝΟΤΙΟΥ ΑΙΓΑΙΟΥ	ΠΕΡΙΦΕΡΕΙΑ ΠΕΛΟΠΟΝ ΝΗΣΟΥ	ΠΕΡΙΦΕΡΕΙΑ Α ΣΤΕΡΕΑΣ ΕΛΛΑΔΑΣ
Έτος	2012	2012	2012	2012	2012	2012	2012	2012	2012	2012	2012	2012	2012
Μήνας	12	12	12	12	12	12	12	12	12	12	12	12	12
ΕΣΟΔΑ	## ΕΣΟΔΑ ==>	## ΕΣΟΔΑ ==>	## ΕΣΟΔΑ ==>	## ΕΣΟΔΑ ==>	## ΕΣΟΔΑ ==>	## ΕΣΟΔΑ ==>	## ΕΣΟΔΑ ==>	## ΕΣΟΔΑ ==>	## ΕΣΟΔΑ ==>	# ΕΣΟΔΑ ==>	# ΕΣΟΔΑ ==>	# ΕΣΟΔΑ ==>	ΕΣΟΔΑ ==>
0000 - ΕΠΙΧΟΡΗΓΗΣΕΙΣ	2.008.922,00	13.085.495,00	7.916.022,00	2.882.120,00	9.105.242,00	10.150.485,00	3.002.253,00	1.384.981,00	4.969.437,00	1.348.966,00	4.328.219,00	1.903.393,00	16.992.609,00
0100 - Επιχορηγήσεις από τον Τακτικό Κρατικό Προϋπολογισμό.	1.903.833,00	13.085.495,00	7.815.356,00	2.320.453,00	9.066.209,00	10.060.245,00	1.785.837,00	1.668.713,00	4.930.292,00	1.340.966,00	3.644.372,00	1.824.921,00	16.819.109,00
0200 - Επιχορηγήσεις και εισφορές από ΝΠΔΔ, ΝΠΙΔ, οργανισμούς, ιδρύματα και ειδικούς λογαριασμούς εσωτερικού	105.089,00	0,00	100.666,00	561.667,00	0,00	75.796,00	454.238,00	0,00	39.145,00	8.000,00	0,00	62.996,00	173.499,00
0300 - Επιχορηγήσεις προερχόμενες από το εξωτερικό	0,00	0,00	0,00	0,00	39.032,00	14.444,00	762.177,00	0,00	0,00	0,00	0,00	15.476,00	0,00
1000 - ΦΟΡΟΙ – ΤΕΛΗ ΚΑΙ ΔΙΚΑΙΩΜΑΤΑ ΥΠΕΡ Ν.Π.Δ.Δ.	19.741.621,00	84.375.912,00	3.664.010,00	22.939.879,00	7.034.505,00	24.188.587,00	22.316.883,00	9.673.547,00	53.289.225,00	31.114.227,00	8.298.235,00	28.566.777,00	7.761.202,00
1100 - Φόροι	0,00	233.288,00	0,00	0,00	0,00	0,00	0,00	0,00	0,00	0,00	0,00	0,00	0,00
1250 - Έσοδα από Κεντρικούς Αυτοτελείς Πόρους (από κώδικα νπδδ)	16.571.921,00	56.988.020,00	2.974.535,00	19.773.933,00	5.718.971,00	11.315.075,00	19.473.310,00	5.191.280,00	43.850.039,00	27.762.369,00	7.251.198,00	24.543.385,00	5.647.280,00
1251 - Έσοδα από ΚΑΠ για επενδύσεις χρηματοδοτούμενες αποκλειστικά από εθνικούς πόρους	0,00	0,00	0,00	0,00	0,00	0,00	0,00	0,00	0,00	0,00	0,00	0,00	0,00
1252 - Έσοδα από ΚΑΠ για λειτουργικές και λοιπές γενικές δαπάνες	0,00	0,00	0,00	0,00	0,00	0,00	0,00	0,00	0,00	0,00	0,00	0,00	0,00
1253 - Έσοδα από Κ.Α.Π. για δαπάνες βελτίωσης, συντήρησης και αποκατάστασης του οδικού δικτύου των Νομαρχιακών Αυτοδιοικήσεων	0,00	0,00	0,00	0,00	0,00	0,00	0,00	0,00	0,00	0,00	0,00	0,00	0,00
2000 - ΑΣΦΑΛΙΣΤΙΚΕΣ ΕΙΣΦΟΡΕΣ.	408,00	837,00	0,00	32,00	106.903,00	0,00	378,00	0,00	1.158,00	0,00	0,00	0,00	779,00
2110 - Εισφορές εργοδότη	0,00	0,00	0,00	0,00	0,00	0,00	0,00	0,00	0,00	0,00	0,00	0,00	0,00
2120+2130 - Εισφορές ασφαλισμένων	0,00	0,00	0,00	32,00	0,00	0,00	378,00	0,00	1.158,00	0,00	0,00	0,00	0,00
3000 - ΕΣΟΔΑ ΑΠΟ ΤΗΝ ΕΠΙΧΕΙΡΗΜΑΤΙΚΗ ΔΡΑΣΤΗΡΙΟΤΗΤΑ ΤΟΥ Ν.Π.Δ.Δ.	1.816.510,00	11.233.720,00	199.664,00	903.016,00	802.644,00	87.503,00	828.995,00	482.144,00	2.398.630,00	1.747.399,00	1.355.354,00	1.310.466,00	1.943.853,00

Φορέας	ΠΕΡΙΦΕΡΕΙΑ ΑΝ. ΜΑΚΕΔΟΝΙΑΣ ΚΑΙ ΘΡΑΚΗΣ	ΠΕΡΙΦΕΡΕΙΑ ΑΤΤΙΚΗΣ	ΠΕΡΙΦΕΡΕΙΑ ΒΟΡΕΙΟΥ ΑΙΓΑΙΟΥ	ΠΕΡΙΦΕΡΕΙΑ ΔΥΤΙΚΗΣ ΕΛΛΑΔΑΣ	ΠΕΡΙΦΕΡΕΙΑ ΔΥΤΙΚΗΣ ΜΑΚΕΔΟΝΙΑΣ	ΠΕΡΙΦΕΡΕΙΑ ΗΠΕΙΡΟΥ	ΠΕΡΙΦΕΡΕΙΑ ΘΕΣΣΑΛΙΑΣ	ΠΕΡΙΦΕΡΕΙΑ ΙΟΝΙΩΝ ΝΗΣΩΝ	ΠΕΡΙΦΕΡΕΙΑ ΚΕΝΤΡΙΚΗΣ ΜΑΚΕΔΟΝΙΑΣ	ΠΕΡΙΦΕΡΕΙΑ ΚΡΗΤΗΣ	ΠΕΡΙΦΕΡΕΙΑ ΝΟΤΙΟΥ ΑΙΓΑΙΟΥ	ΠΕΡΙΦΕΡΕΙΑ ΠΕΛΟΠΟΝΝ ΗΣΟΥ	ΠΕΡΙΦΕΡΕΙΑ Α ΣΤΕΡΕΑΣ ΕΛΛΑΔΑΣ
3350 - Έσοδα από εκποίηση κ.λπ. κινητών αξιών.	0,00	0,00	0,00	0,00	0,00	0,00	0,00	0,00	0,00	0,00	0,00	0,00	0,00
[3350a] - Εκ των οποίων Έσοδα από εκποίηση τίτλων ελλην.δημοσίου (έντοκα γραμμάτια και ομόλογα)	0,00	0,00	0,00	0,00	0,00	0,00	0,00	0,00	0,00	0,00	0,00	0,00	0,00
[3350b] - Έσοδα από εκποίηση μετοχών, λοιπών συμμετοχών και αμοιβαίων κεφαλαίων	0,00	0,00	0,00	0,00	0,00	0,00	0,00	0,00	0,00	0,00	0,00	0,00	0,00
[3350c] - Έσοδα από εκποίηση λοιπών κινητών αξιών (ομόλογα εταιρειών, τραπεζών κλπ)	0,00	0,00	0,00	0,00	0,00	0,00	0,00	0,00	0,00	0,00	0,00	0,00	0,00
3510 - Τόκοι κεφαλαίων	1.784.298,00	10.515.062,00	198.121,00	823.751,00	785.727,00	0,00	820.935,00	570.363,00	0,00	1.711.592,00	730.000,00	1.278.502,00	1.921.137,00
3520 - Έσοδα από Προσόδους Κινητών Αξιών	0,00	0,00	0,00	0,00	0,00	0,00	0,00	0,00	0,00	0,00	0,00	0,00	0,00
4000 - ΠΡΟΣΑΥΞΗΣΕΙΣ, ΠΡΟΣΤΙΜΑ, ΧΡΗΜΑΤΙΚΕΣ ΠΟΙΝΕΣ ΚΑΙ ΠΑΡΑΒΟΛΑ.	471.062,00	2.859.113,00	42.099,00	570.252,00	110.633,00	123.076,00	444.387,00	105.870,00	1.013.426,00	406.105,00	1.439.526,00	84.214,00	717.080,00
5000 - ΛΟΙΠΑ ΕΣΟΔΑ.	175.973,00	1.323.571,00	25.784,00	151.027,00	4.675.851,00	38.936,00	283.270,00	90.785,00	357.283,00	126.874,00	58.111,00	85.575,00	314.044,00
5200 - Έσοδα υπέρ Δημοσίου και Τρίτων	6.977,00	0,00	961,00	778,00	0,00	0,00	0,00	0,00	632,00	42,00	0,00	0,00	0,00
5300 - Έσοδα από συνεισφορές υπαλλήλων και συνταξιούχων για την υγειονομική περίθαλψή τους και των μελών των οικογενειών τους	0,00	0,00	0,00	0,00	0,00	0,00	0,00	0,00	0,00	0,00	0,00	0,00	0,00
6000 - ΕΚΤΑΚΤΑ ΕΣΟΔΑ.	1.501.790,00	237.443,00	378.969,00	1.180,00	8.912,00	241.944,00	44.393,00	20.386,00	1.859.587,00	33.657,00	0,00	169.223,00	706.829,00
6100 - Επιχορηγήσεις.	1.437.105,00	0,00	90.117,00	0,00	0,00	0,00	0,00	0,00	0,00	0,00	0,00	0,00	672.229,00
6110 - Επιχορηγήσεις από τον Τακτικό Κρατικό Προϋπολογισμό.	0,00	0,00	41.695,00	0,00	0,00	0,00	0,00	0,00	0,00	0,00	0,00	0,00	0,00
6118 - Έκτακτη επιχορήγηση για την εξόφληση των ληξιπρόθεσμων υποχρεώσεων της Υποπαραγράφου Γ2 του άρθρου Πρώτου του Νόμου 4093/2012	0,00	0,00	0,00	0,00	0,00	0,00	0,00	0,00	0,00	0,00	0,00	0,00	0,00
6120 - Επιχορηγήσεις και εισφορές από Ν.Π.Δ.Δ., Ν.Π.Ι.Δ., Οργανισμούς, Ιδρύματα και ειδικούς λογαριασμούς εσωτερικού	0,00	0,00	48.423,00	1.180,00	0,00	0,00	0,00	0,00	0,00	0,00	0,00	0,00	672.229,00

Φορέας	ΠΕΡΙΦΕΡΕΙΑ ΑΝ. ΜΑΚΕΔΟΝΙΑΣ ΚΑΙ ΘΡΑΚΗΣ	ΠΕΡΙΦΕΡΕΙΑ ΑΤΤΙΚΗΣ	ΠΕΡΙΦΕΡΕΙΑ ΒΟΡΕΙΟΥ ΑΙΓΑΙΟΥ	ΠΕΡΙΦΕΡΕΙΑ ΔΥΤΙΚΗΣ ΕΛΛΑΔΑΣ	ΠΕΡΙΦΕΡΕΙΑ ΔΥΤΙΚΗΣ ΜΑΚΕΔΟΝΙΑΣ	ΠΕΡΙΦΕΡΕΙΑ ΗΠΕΙΡΟΥ	ΠΕΡΙΦΕΡΕΙΑ ΘΕΣΣΑΛΙΑΣ	ΠΕΡΙΦΕΡΕΙΑ ΙΟΝΙΩΝ ΝΗΣΩΝ	ΠΕΡΙΦΕΡΕΙΑ ΚΕΝΤΡΙΚΗΣ ΜΑΚΕΔΟΝΙΑΣ	ΠΕΡΙΦΕΡΕΙΑ ΚΡΗΤΗΣ	ΠΕΡΙΦΕΡΕΙΑ ΝΟΤΙΟΥ ΑΙΓΑΙΟΥ	ΠΕΡΙΦΕΡΕΙΑ ΠΕΛΟΠΟΝΝΗΣΟΥ	ΠΕΡΙΦΕΡΕΙΑ ΑΣΤΕΡΕΑΣ ΕΛΛΑΔΑΣ
6130 - Επιχορηγήσεις προερχόμενες από το εξωτερικό	1.437.105,00	0,00	0,00	0,00	0,00	0,00	0,00	0,00	0,00	0,00	0,00	0,00	0,00
6300 - Ασφαλιστικές Εισφορές	0,00	0,00	0,00	0,00	0,00	0,00	0,00	0,00	0,00	0,00	0,00	0,00	0,00
6435 - Έσοδα από εκποίηση κινητών αξιών.	0,00	0,00	0,00	0,00	0,00	0,00	0,00	0,00	0,00	0,00	0,00	0,00	0,00
[6435a] - Εκ των οποίων Έσοδα από εκποίηση τίτλων ελλην.δημοσίου (έντοκα γραμμάτια και ομόλογα)	0,00	0,00	0,00	0,00	0,00	0,00	0,00	0,00	0,00	0,00	0,00	0,00	0,00
[6435b] - Έσοδα από εκποίηση μετοχών, λοιπών συμμετοχών και αμοιβαίων κεφαλαίων	0,00	0,00	0,00	0,00	0,00	0,00	0,00	0,00	0,00	0,00	0,00	0,00	0,00
[6435c] - Έσοδα από εκποίηση λοιπών κινητών αξιών (ομόλογα εταιρειών, τραπεζών κλπ)	0,00	0,00	0,00	0,00	0,00	0,00	0,00	0,00	0,00	0,00	0,00	0,00	0,00
6451 - Τόκοι κεφαλαίων	0,00	0,00	0,00	0,00	0,00	0,00	0,00	0,00	0,00	0,00	0,00	0,00	0,00
6620 - Έσοδα υπέρ δημοσίου και τρίτων	0,00	0,00	0,00	0,00	0,00	0,00	0,00	0,00	0,00	0,00	0,00	0,00	0,00
6630 - Έσοδα από συνεισφορές υπαλλήλων και συνταξιούχων για την υγειονομική περίθαλψη τους και των μελών των οικογενειών τους	0,00	0,00	0,00	0,00	0,00	0,00	0,00	0,00	0,00	0,00	0,00	0,00	0,00
7000 - ΕΣΟΔΑ ΑΠΟ ΔΑΝΕΙΑ.	0,00	0,00	229.732,00	273.920,00	0,00	0,00	1.338.952,00	0,00	0,00	0,00	0,00	0,00	0,00
7100 - Έσοδα προερχόμενα από συναφθέντα δάνεια	0,00	0,00	229.732,00	273.920,00	0,00	0,00	1.338.952,00	0,00	0,00	0,00	0,00	0,00	0,00
7200 - Έσοδα προερχόμενα από την επιστροφή δανείων που χορηγήθηκαν	0,00	0,00	0,00	0,00	0,00	0,00	0,00	0,00	0,00	0,00	0,00	0,00	0,00
8000 - ΕΣΟΔΑ ΠΑΡΕΛΘΟΝΤΩΝ ΕΤΩΝ.	0,00	1.531.206,00	0,00	517.332,00	0,00	0,00	0,00	0,00	1.423,00	0,00	0,00	0,00	0,00
8100 - Επιχορηγήσεις.	0,00	0,00	0,00	500.000,00	0,00	0,00	0,00	70.197,00	0,00	0,00	0,00	0,00	0,00
8110 - Επιχορηγήσεις από τον Τακτικό Κρατικό Προϋπολογισμό.	0,00	0,00	0,00	500.000,00	0,00	0,00	0,00	0,00	0,00	0,00	0,00	0,00	0,00
8120 - Επιχορηγήσεις και εισφορές από Ν.Π.Δ.Δ., Ν.Π.Ι.Δ., Οργανισμούς, Ιδρύματα και ειδικούς λογαριασμούς εσωτερικού	0,00	0,00	0,00	0,00	0,00	0,00	0,00	0,00	0,00	0,00	0,00	0,00	0,00
8130 - Επιχορηγήσεις προερχόμενες από το εξωτερικό	0,00	0,00	0,00	0,00	0,00	0,00	0,00	0,00	0,00	0,00	0,00	0,00	0,00
8300 - Ασφαλιστικές εισφορές	0,00	0,00	0,00	0,00	0,00	0,00	0,00	0,00	0,00	0,00	0,00	0,00	0,00
8435 - Έσοδα από εκποίηση κινητών αξιών.	0,00	0,00	0,00	0,00	0,00	0,00	0,00	0,00	0,00	0,00	0,00	0,00	0,00

Φορέας	ΠΕΡΙΦΕΡΕΙΑ ΑΝ. ΜΑΚΕΔΟΝΙΑΣ ΚΑΙ ΘΡΑΚΗΣ	ΠΕΡΙΦΕΡΕΙΑ ΑΤΤΙΚΗΣ	ΠΕΡΙΦΕΡΕΙΑ ΒΟΡΕΙΟΥ ΑΙΓΑΙΟΥ	ΠΕΡΙΦΕΡΕΙΑ ΔΥΤΙΚΗΣ ΕΛΛΑΔΑΣ	ΠΕΡΙΦΕΡΕΙΑ ΔΥΤΙΚΗΣ ΜΑΚΕΔΟΝΙΑΣ	ΠΕΡΙΦΕΡΕΙΑ ΗΠΕΙΡΟΥ	ΠΕΡΙΦΕΡΕΙΑ ΘΕΣΣΑΛΙΑΣ	ΠΕΡΙΦΕΡΕΙΑ ΙΟΝΙΩΝ ΝΗΣΩΝ	ΠΕΡΙΦΕΡΕΙΑ ΚΕΝΤΡΙΚΗΣ ΜΑΚΕΔΟΝΙΑΣ	ΠΕΡΙΦΕΡΕΙΑ ΚΡΗΤΗΣ	ΠΕΡΙΦΕΡΕΙΑ ΝΟΤΙΟΥ ΑΙΓΑΙΟΥ	ΠΕΡΙΦΕΡΕΙΑ ΠΕΛΟΠΟΝΝΗΣΟΥ	ΠΕΡΙΦΕΡΕΙΑ ΣΤΕΡΕΑΣ ΕΛΛΑΔΑΣ
[8435a] - Εκ των οποίων Έσοδα από εκποίηση τίτλων ελλην.δημοσίου (έντοκα γραμμάτια και ομόλογα)	0,00	0,00	0,00	0,00	0,00	0,00	0,00	0,00	0,00	0,00	0,00	0,00	0,00
[8435b] - Έσοδα από εκποίηση μετοχών, λοιπών συμμετοχών και αμοιβαίων κεφαλαίων	0,00	0,00	0,00	0,00	0,00	0,00	0,00	0,00	0,00	0,00	0,00	0,00	0,00
[8435c] - Έσοδα από εκποίηση λοιπών κινητών αξιών (ομόλογα εταιρειών, τραπεζών κλπ)	0,00	0,00	0,00	0,00	0,00	0,00	0,00	0,00	0,00	0,00	0,00	0,00	0,00
8451 - Τόκοι κεφαλαίων	0,00	0,00	0,00	0,00	0,00	0,00	0,00	0,00	0,00	0,00	0,00	0,00	0,00
8620 - Έσοδα υπέρ δημοσίου και τρίτων	0,00	0,00	0,00	0,00	0,00	0,00	0,00	0,00	0,00	0,00	0,00	0,00	0,00
8630 - Έσοδα από συνεισφορές υπαλλήλων και συνταξιούχων για την υγειονομική περίθαλψη τους και των μελών των οικογενειών τους	0,00	0,00	0,00	0,00	0,00	0,00	0,00	0,00	0,00	0,00	0,00	0,00	0,00
8700 - Έσοδα από δάνεια.	0,00	0,00	0,00	0,00	0,00	0,00	0,00	0,00	0,00	0,00	0,00	0,00	0,00
8710 - Έσοδα προερχόμενα από συναφθέντα δάνεια	0,00	0,00	0,00	0,00	0,00	0,00	0,00	0,00	0,00	0,00	0,00	0,00	0,00
8720 - Έσοδα προερχόμενα από επιστροφή χορηγηθέντων δανείων	0,00	0,00	0,00	0,00	0,00	0,00	0,00	0,00	0,00	0,00	0,00	0,00	0,00
9000 - ΕΣΟΔΑ ΑΠΟ ΕΠΙΧΟΡΗΓΗΣΕΙΣ κ.λπ. ΓΙΑ ΕΠΕΝΔΥΣΕΙΣ.	16.779.044,00	2.208.012,00	13.439.498,00	34.942.812,00	33.117.760,00	16.980.427,00	40.076.240,00	1.324.812,00	13.382.454,00	6.819.806,00	13.913.479,00	2.299.452,00	46.272.107,00
9100+9200 - Επιχορηγήσεις από τον Τακτικό Προϋπολογισμό για επενδύσεις.	0,00	0,00	977.317,00	0,00	0,00	0,00	0,00	0,00	0,00	0,00	0,00	0,00	0,00
9300+9400 - Επιχορηγήσεις από τον Προϋπολογισμό Δημοσίων Επενδύσεων για επενδύσεις.	13.870.726,00	2.207.070,00	10.248.834,00	34.745.351,00	33.117.760,00	13.607.772,00	40.076.240,00	2.116.035,00	13.395.766,00	817.313,00	11.001.173,00	2.209.608,00	45.029.315,00
9500+9600 - Επιχορηγήσεις από τον προϋπολογισμό Ν.Π.Δ.Δ., Οργανισμών ή Ειδικών Λογαριασμών.	0,00	941,00	92.854,00	56.785,00	0,00	3.344.070,00	0,00	0,00	0,00	281.731,00	0,00	0,00	409.391,00
9700 - Έσοδα από δάνεια που χορηγήθηκαν για επενδύσεις. (Παθητικό)	0,00	0,00	0,00	0,00	0,00	0,00	0,00	0,00	0,00	0,00	2.912.306,00	89.844,00	0,00
9900 - Λοιπά έσοδα για επενδύσεις.	2.908.317,00	0,00	2.120.493,00	140.674,00	0,00	28.583,00	0,00	0,00	0,00	5.720.762,00	0,00	0,00	573.320,00
T100 - Ταμειακό Υπόλοιπο (σύνολο)	47.986.817,00	301.286.518,00	13.132.928,00	24.907.015,00	0,00	0,00	0,00	0,00	0,00	37.612.221,00	0,00	55.505.074,00	273.738,00
T110 - Ταμειακό υπόλοιπο για την κάλυψη έργων του Π.Δ.Ε.	0,00	0,00	0,00	0,00	0,00	0,00	0,00	0,00	0,00	0,00	0,00	0,00	0,00
T120 - Ταμειακό υπόλοιπο για την κάλυψη υποχρεώσεων Π.Ο.Ε.	0,00	0,00	0,00	0,00	0,00	0,00	0,00	0,00	0,00	0,00	0,00	0,00	0,00

Φορέας	ΠΕΡΙΦΕΡΕΙΑ ΑΝ. ΜΑΚΕΔΟΝΙΑΣ ΚΑΙ ΘΡΑΚΗΣ	ΠΕΡΙΦΕΡΕΙΑ ΑΤΤΙΚΗΣ	ΠΕΡΙΦΕΡΕΙΑ ΒΟΡΕΙΟΥ ΑΙΓΑΙΟΥ	ΠΕΡΙΦΕΡΕΙΑ ΔΥΤΙΚΗΣ ΕΛΛΑΔΑΣ	ΠΕΡΙΦΕΡΕΙΑ ΔΥΤΙΚΗΣ ΜΑΚΕΔΟΝΙΑΣ	ΠΕΡΙΦΕΡΕΙΑ ΗΠΕΙΡΟΥ	ΠΕΡΙΦΕΡΕΙΑ ΘΕΣΣΑΛΙΑΣ	ΠΕΡΙΦΕΡΕΙΑ ΙΟΝΙΩΝ ΝΗΣΩΝ	ΠΕΡΙΦΕΡΕΙΑ ΚΕΝΤΡΙΚΗΣ ΜΑΚΕΔΟΝΙΑΣ	ΠΕΡΙΦΕΡΕΙΑ ΚΡΗΤΗΣ	ΠΕΡΙΦΕΡΕΙΑ ΝΟΤΙΟΥ ΑΙΓΑΙΟΥ	ΠΕΡΙΦΕΡΕΙΑ ΠΕΛΟΠΟΝΝΗΣΟΥ	ΠΕΡΙΦΕΡΕΙΑ Α ΣΤΕΡΕΑΣ ΕΛΛΑΔΑΣ
T130 - Ταμειακό υπόλοιπο προερχόμενο από έσοδα για την κάλυψη ειδικευμένων δαπανών	0,00	0,00	0,00	0,00	0,00	0,00	0,00	0,00	0,00	0,00	0,00	0,00	0,00
T140 - Ταμειακό υπόλοιπο εναπομείναν για την κάλυψη εν γένει δαπανών	0,00	0,00	0,00	0,00	0,00	0,00	0,00	0,00	0,00	0,00	0,00	0,00	0,00
[s1] - ΣΥΝΟΛΟ ΕΣΟΔΩΝ (0000+1000+2000+3000+4000+5000+6000+7000+8000+9000)	42.495.330,00	116.855.309,00	25.895.778,00	63.181.570,00	54.962.450,00	51.810.958,00	68.335.751,00	13.082.525,00	77.272.623,00	41.597.034,00	29.392.924,00	34.419.100,00	74.708.503,00

Φορέας	ΠΕΡΙΦΕΡΕΙΑ ΑΝ. ΜΑΚΕΔΟΝΙΑΣ ΚΑΙ ΘΡΑΚΗΣ	ΠΕΡΙΦΕΡΕΙΑ ΑΤΤΙΚΗΣ	ΠΕΡΙΦΕΡΕΙΑ ΒΟΡΕΙΟΥ ΑΙΓΑΙΟΥ	ΠΕΡΙΦΕΡΕΙΑ ΔΥΤΙΚΗΣ ΕΛΛΑΔΑΣ	ΠΕΡΙΦΕΡΕΙΑ ΔΥΤΙΚΗΣ ΜΑΚΕΔΟΝΙΑΣ	ΠΕΡΙΦΕΡΕΙΑ ΗΠΕΙΡΟΥ	ΠΕΡΙΦΕΡΕΙΑ ΘΕΣΣΑΛΙΑΣ	ΠΕΡΙΦΕΡΕΙΑ ΙΟΝΙΩΝ ΝΗΣΩΝ	ΠΕΡΙΦΕΡΕΙΑ ΚΕΝΤΡΙΚΗΣ ΜΑΚΕΔΟΝΙΑΣ	ΠΕΡΙΦΕΡΕΙΑ ΚΡΗΤΗΣ	ΠΕΡΙΦΕΡΕΙΑ ΝΟΤΙΟΥ ΑΙΓΑΙΟΥ	ΠΕΡΙΦΕΡΕΙΑ ΠΕΛΟΠΟΝΝΗΣΟΥ	ΠΕΡΙΦΕΡΕΙΑ Α ΣΤΕΡΕΑΣ ΕΛΛΑΔΑΣ
ΕΤΟΣ	2012	2012	2012	2012	2012	2012	2012	2012	2012	2012	2012	2012	2012
ΜΗΝΑΣ	12	12	12	12	12	12	12	12	12	12	12	12	12
ΕΞΟΔΑ	## ΕΞΟΔΑ ==>	## ΕΞΟΔΑ ==>	## ΕΞΟΔΑ ==>	## ΕΞΟΔΑ ==>	## ΕΞΟΔΑ ==>	## ΕΞΟΔΑ ==>	## ΕΞΟΔΑ ==>	# ΕΞΟΔΑ ==>	## ΕΞΟΔΑ ==>	# ΕΞΟΔΑ =>	## ΕΞΟΔΑ =>	## ΕΞΟΔΑ =>	ΕΞΟΔΑ=>
0000 - Πληρωμές για υπηρεσίες.	12.004.526,00	63.933.535,00	7.613.372,00	15.837.785,00	11.506.869,00	11.630.366,00	14.646.636,00	7.588.519,00	32.763.877,00	27.827.776,00	6.555.525,00	22.029.930,00	18.466.192,00
0200 - Αμοιβές πολιτικών υπαλλήλων (τακτικοί και Ι.Δ.Α.Χ.)	1.466.359,00	1.794.245,00	943.606,00	1.189.013,00	505.932,00	945.933,00	0,00	0,00	0,00	965.007,00	0,00	703.868,00	507.922,00
0300 - Αμοιβές υπαλλήλων με σχέση εργασίας Ι.Δ. ορισμένου χρόνου και ειδικών κατηγοριών	634.588,00	237.314,00	126.996,00	447.922,00	132.050,00	47.471,00	0,00	0,00	0,00	735.891,00	0,00	853.894,00	507.922,00
0500 - Πρόσθετες και παρεπόμενες παροχές	575.354,00	3.080.152,00	165.155,00	617.915,00	824.506,00	404.680,00	546.069,00	303.972,00	707.494,00	727.768,00	104.059,00	696.539,00	573.404,00
0600 - Ασφαλιστικές παροχές (από κώδικα ν.π.δ.δ.).	33.413,00	246.003,00	57.309,00	24.857,00	0,00	164.034,00	137.351,00	12.288,00	157.541,00	179.697,00	0,00	139.530,00	111.516,00
0610 - Παροχές κύριας ασφάλισης	33.413,00	0,00	0,00	0,00	0,00	0,00	0,00	0,00	0,00	0,00	0,00	0,00	0,00
0620 - Παροχές επικουρικής ασφάλισης	0,00	0,00	0,00	0,00	0,00	0,00	0,00	0,00	0,00	0,00	0,00	0,00	0,00
0670 - Παροχές ασθένειας σε είδος	0,00	0,00	0,00	0,00	0,00	0,00	0,00	0,00	0,00	0,00	0,00	0,00	0,00
0680 - Παροχές ασθένειας σε χρήμα	0,00	0,00	0,00	0,00	0,00	0,00	0,00	0,00	0,00	0,00	0,00	0,00	0,00
0700 - Πληρωμές για μετακινήσεις	791.795,00	574.933,00	293.717,00	852.640,00	646.974,00	816.539,00	921.081,00	0,00	1.037.761,00	681.351,00	367.882,00	582.238,00	1.012.506,00
0800 - Πληρωμές για λοιπές υπηρεσίες	0,00	0,00	0,00	0,00	0,00	0,00	0,00	0,00	0,00	0,00	0,00	0,00	0,00
0821 - Μεταφορές μαθητών	0,00	0,00	0,00	0,00	0,00	0,00	0,00	0,00	0,00	0,00	0,00	0,00	0,00
1000 - ΠΡΟΜΗΘΕΙΕΣ ΑΓΑΘΩΝ ΚΑΙ ΚΕΦΑΛΑΙΟΥΧΙΚΟΥ ΕΞΟΠΛΙΣΜΟΥ	1.549.031,00	1.738.670,00	656.706,00	1.282.332,00	1.919.208,00	1.091.317,00	2.188.722,00	556.527,00	3.089.435,00	2.400.879,00	501.474,00	1.614.086,00	2.547.948,00
1700 - Προμήθεια κεφ. εξοπλισμού	141.088,00	235.435,00	136.107,00	81.754,00	414.096,00	57.012,00	157.238,00	58.612,00	272.652,00	133.237,00	116.642,00	137.626,00	113.942,00

Φορέας	ΠΕΡΙΦΕΡΕΙΑ ΑΝ. ΜΑΚΕΔΟΝΙΑΣ ΚΑΙ ΘΡΑΚΗΣ	ΠΕΡΙΦΕΡΕΙΑ ΑΤΤΙΚΗΣ	ΠΕΡΙΦΕΡΕΙΑ ΒΟΡΕΙΟΥ ΑΙΓΑΙΟΥ	ΠΕΡΙΦΕΡΕΙΑ ΔΥΤΙΚΗΣ ΕΛΛΑΔΑΣ	ΠΕΡΙΦΕΡΕΙΑ ΔΥΤΙΚΗΣ ΜΑΚΕΔΟΝΙΑΣ	ΠΕΡΙΦΕΡΕΙΑ ΗΠΕΙΡΟΥ	ΠΕΡΙΦΕΡΕΙΑ ΘΕΣΣΑΛΙΑΣ	ΠΕΡΙΦΕΡΕΙΑ ΙΟΝΙΩΝ ΝΗΣΩΝ	ΠΕΡΙΦΕΡΕΙΑ ΚΕΝΤΡΙΚΗΣ ΜΑΚΕΔΟΝΙΑΣ	ΠΕΡΙΦΕΡΕΙΑ ΚΡΗΤΗΣ	ΠΕΡΙΦΕΡΕΙΑ ΝΟΤΙΟΥ ΑΙΓΑΙΟΥ	ΠΕΡΙΦΕΡΕΙΑ ΠΕΛΟΠΟΝΝΗΣΟΥ	ΠΕΡΙΦΕΡΕΙΑ ΣΤΕΡΕΑΣ ΕΛΛΑΔΑΣ
2000 - ΠΛΗΡΩΜΕΣ ΜΕΤΑΒΙΒΑΣΤΙΚΕΣ	3.925.250,00	28.568.324,00	1.202.262,00	4.770.259,00	1.225.357,00	2.086.820,00	3.585.588,00	1.179.609,00	14.414.736,00	3.680.334,00	1.444.769,00	3.239.009,00	2.995.409,00
2700 - Εισοδηματικές ενισχύσεις και λοιπές μεταβιβάσεις	3.333.836,00	22.586.160,00	1.005.152,00	3.570.291,00	1.193.095,00	1.738.438,00	3.042.701,00	0,00	11.910.607,00	3.427.652,00	1.364.769,00	2.930.571,00	2.888.158,00
3000 - ΠΛΗΡΩΜΕΣ ΠΟΥ ΑΝΤΙΚΡΙΖΟΝΤΑΙ ΑΠΟ ΠΡΑΓΜΑΤΟΠΟΙΟΥΜΕΝΑ ΕΣΟΔΑ.	3.041,00	64.094,00	32.799,00	38.423,00	5.789,00	1.758,00	3.818,00	42.867,00	493.712,00	130.281,00	12.846,00	2.858,00	858,00
3200 - Αποδόσεις εσόδων που εισπράχθηκαν για τρίτους	0,00	0,00	0,00	0,00	3.000,00	0,00	0,00	0,00	161.712,00	0,00	0,00	0,00	0,00
5000 - ΔΑΠΑΝΕΣ ΠΟΥ ΔΕΝ ΕΝΤΑΣΣΟΝΤΑΙ ΣΕ ΑΛΛΕΣ ΚΑΤΗΓΟΡΙΕΣ	2.161.161,00	2.830.862,00	2.761.721,00	980.810,00	465.831,00	594.823,00	1.729.377,00	443.593,00	2.223.517,00	1.174.106,00	243.670,00	747.220,00	927.777,00
6000 - ΚΙΝΗΣΗ ΚΕΦΑΛΑΙΩΝ (από κώδικα ν.π.δ.δ.).	0,00	0,00	0,00	876.139,00	54.999,00	190.021,00	257.805,00	329.239,00	91.641,00	49.588,00	0,00	699.416,00	962.932,00
6100 - Τόκοι – Χρεολύσια.	0,00	0,00	1.004.103,00	876.139,00	0,00	190.021,00	257.805,00	329.239,00	0,00	49.588,00	0,00	699.416,00	962.932,00
6110 - Τόκοι.	0,00	0,00	420.410,00	0,00	0,00	45.119,00	0,00	14.870,00	0,00	15.756,00	0,00	213.171,00	455.656,00
6120 - Χρεολύσια.	0,00	0,00	583.692,00	876.139,00	0,00	144.902,00	0,00	0,00	0,00	33.832,00	0,00	486.245,00	507.275,00
6200 - Χορήγηση δανείων.	0,00	0,00	0,00	0,00	0,00	0,00	0,00	0,00	0,00	0,00	0,00	0,00	0,00
7000 - ΑΠΑΛΛΟΤΡΙΩΣΕΙΣ, ΑΓΟΡΕΣ, ΑΝΕΓΕΡΣΕΙΣ κ.λ.π.	0,00	0,00	0,00	0,00	40.000,00	0,00	0,00	18.500,00	11.891.962,00	115.148,00	0,00	90.298,00	214.937,00
9000 - ΠΛΗΡΩΜΕΣ ΓΙΑ ΕΠΕΝΔΥΣΕΙΣ (από κώδικα ν.π.δ.δ.).	14.471.913,00	25.223.415,00	9.229.391,00	19.823.208,00	31.993.173,00	22.922.932,00	43.795.163,00	8.848.679,00	45.310.835,00	19.470.440,00	17.294.728,00	14.986.554,00	40.419.984,00
9100+9200 - Επενδύσεις εκτελούμενες μέσω του Τακτικού Κρατικού Προϋπολογισμού.	300.148,00	17.432,00	947.485,00	0,00	0,00	0,00	0,00	14.695,00	29.779,00	9.876.875,00	0,00	0,00	0,00
9300+9400 - Επενδύσεις εκτελούμενες μέσω του Προϋπολογισμού Δημοσίων Επενδύσεων.	1.917.278,00	3.564.914,00	4.890.667,00	13.045.789,00	19.987.973,00	16.962.959,00	27.025.297,00	2.505.497,00	26.476.304,00	684.689,00	5.818.264,00	1.235.294,00	25.425.723,00
9850 - Αγορά Αξιών.	0,00	0,00	0,00	60.000,00	0,00	0,00	292.913,00	16.883,00	0,00	0,00	0,00	0,00	0,00
[9850a] - Εκ των οποίων τίτλοι ελλην.δημοσίου (έντοκα γραμμάτια και ομόλογα)	0,00	0,00	0,00	0,00	0,00	0,00	0,00	0,00	0,00	0,00	0,00	0,00	0,00
[9850b] - μετοχές, λοιπές συμμετοχές και αμοιβαία κεφάλαια	0,00	0,00	0,00	60.000,00	0,00	0,00	292.913,00	0,00	0,00	0,00	0,00	0,00	0,00
[9850c] - λοιπές κινητές αξίες (ομόλογα εταιρειών, τραπεζών κλπ)	0,00	0,00	0,00	0,00	0,00	0,00	0,00	0,00	0,00	0,00	0,00	0,00	0,00
9900 - Λοιπές επενδύσεις.	2.861.751,00	0,00	0,00	0,00	66.482,00	0,00	0,00	0,00	0,00	7.356.497,00	0,00	0,00	0,00
A100 - ΑΠΟΘΕΜΑΤΙΚΟ	0,00	27.374.896,00	0,00	0,00	0,00	0,00	0,00	0,00	0,00	0,00	0,00	0,00	0,00

ΠΙΝΑΚΑΣ Α.3 : ΑΠΟΛΟΓΙΣΤΙΚΑ ΣΤΟΙΧΕΙΑ ΤΩΝ 13 ΠΕΡΙΦΕΡΕΙΩΝ ΟΙΚΟΝΟΜΙΚΟΥ ΕΤΟΥΣ 2013

		ΠΕΡΙΦΕΡΕΙΑ ΑΝ. ΜΑΚΕΔΟΝΙΑ Σ-ΘΡΑΚΗΣ	ΠΕΡΙΦΕΡΕΙΑ ΑΤΤΙΚΗΣ	ΠΕΡΙΦΕΡΕΙΑ ΒΟΡΕΙΟΥ ΑΙΓΑΙΟΥ	ΠΕΡΙΦΕΡΕΙΑ ΔΥΤΙΚΗΣ ΕΛΛΑΔΑΣ	ΠΕΡΙΦΕΡΕΙΑ ΔΥΤΙΚΗΣ ΜΑΚΕΔΟΝΙΑ Σ	ΠΕΡΙΦΕΡΕΙΑ ΙΑ ΗΠΕΙΡΟΥ	ΠΕΡΙΦΕΡΕΙΑ ΘΕΣΣΑΛΙΑΣ	ΠΕΡΙΦΕΡΕΙΑ ΙΟΝΙΩΝ ΝΗΣΩΝ	ΠΕΡΙΦΕΡΕΙΑ ΚΕΝΤΡΙΚΗΣ ΜΑΚΕΔΟΝΙΑ Σ	ΠΕΡΙΦΕΡΕΙΑ ΚΡΗΤΗΣ	ΠΕΡΙΦΕΡΕΙΑ ΝΟΤΙΟΥ ΑΙΓΑΙΟΥ	ΠΕΡΙΦΕΡΕΙΑ ΠΕΛΟΠΟΝΝ ΗΣΟΥ	ΠΕΡΙΦΕΡΕΙΑ ΣΤ. ΕΛΛΑΔΑΣ
	ΕΤΟΣ	2013	2013	2013	2013	2013	2013	2013	2013	2013	2013	2013	2013	2013
	ΜΗΝΑΣ	12	12	12	12	12	12	12	12	12	12	12	12	12
	ΕΣΟΔΑ	ΕΣΟΔΑ ==>	# ΕΣΟΔΑ ==>	ΕΣΟΔΑ ==>	ΕΣΟΔΑ =>	ΕΣΟΔΑ =>	ΕΣΟΔΑ =	ΕΣΟΔΑ ==>	ΕΣΟΔΑ =>	ΕΣΟΔΑ =>	ΕΣΟΔΑ =>	ΕΣΟΔΑ ==>	ΕΣΟΔΑ ==>	ΕΣΟΔΑ =>
0111	Επιχορηγήσεις για δαπάνες μισθοδοσίας προσωπικού			72.158,32	52.555,00					25.600,00	37.592,00			
0112	Επιχορηγήσεις για δαπάνες λειτουργίας												212.807,82	
0113	Επιχορηγήσεις για μισθοδοσία προσωπικού και δαπάνες λειτουργίας (εφόσον δεν παρέχονται χωριστά)												43,17	
0119	Επιχορηγήσεις για λοιπές δαπάνες διοίκησης και λειτουργίας								85.314,75					4.837,08
0134	Επιχορηγήσεις για την παροχή πρώτων Κοιν. Βοηθειών				1.723,00								18.138,32	
0149	Επιχορηγήσεις για λοιπούς εκπαιδευτικούς σκοπούς						422.365,00							
0154	Επιχορήγηση για βοηθήματα υγειονομικής περίθαλψης και επιδόματα κοινωνικής πρόνοιας			931.480,01		573.270,00	334.190,00					1.327.572,57	111.250,24	3.022.978,73
0158	Επιχορήγηση για δαπάνες λειτουργίας των πάσης φύσεως προνοιακών ιδρυμάτων	473.290,60	2.160.212,91	25.250,00	207.000,00		113.760,00	204.611,00	20.101,53	1.505.507,00	183.615,73		93.880,34	23.250,00
0159	Επιχορήγηση για λοιπές δαπάνες	789.566,74	61.835,58	10.043.337,80	540.819,50	6.142.786,50	1.824.138,27	641.303,31	185.658,99	2.234.228,27	742.053,89	3.467.303,70	1.955.027,95	17.491.400,19
0191	Επιχορηγήσεις για εκτέλεση ορισμένης δαπάνης	4.192,00		39.970,93	278.404,00				3.660,70		224.449,44		7.387,22	774.770,96
0199	Επιχορηγήσεις για λοιπούς σκοπούς που δεν κατονομάζονται ειδικά	1.114.996,00												16.734,89
0211	Επιχορηγήσεις από Ν.Π.Δ.Δ., Οργανισμούς ή Ειδικούς Λογαριασμούς	53.468,00		9.900,00	189.702,16		4.797,00	42.320,00		190.045,00	7.240,00	213.817,62	244.464,17	135.601,05
0212	Εισφορές από Ν.Π.Δ.Δ., Οργανισμούς ή Ειδικούς Λογαριασμούς				93.676,59								5.000,00	
0213					149.669,83									
0221	Επιχορηγήσεις από Ν.Π.Δ.Δ., Οργανισμούς Ι.Δ. ή Ιδρύματα							261.188,56						
0289				95.985,00										

		ΠΕΡΙΦΕΡΕΙΑ ΑΝ. ΜΑΚΕΔΟΝΙΑ Σ-ΘΡΑΚΗΣ	ΠΕΡΙΦΕΡΕΙΑ ΑΤΤΙΚΗΣ	ΠΕΡΙΦΕΡΕΙΑ ΒΟΡΕΙΟΥ ΑΙΓΑΙΟΥ	ΠΕΡΙΦΕΡΕΙΑ ΔΥΤΙΚΗΣ ΕΛΛΑΔΑΣ	ΠΕΡΙΦΕΡΕΙΑ ΔΥΤΙΚΗΣ ΜΑΚΕΔΟΝΙΑ Σ	ΠΕΡΙΦΕΡΕΙΑ ΙΑ ΗΠΕΙΡΟΥ	ΠΕΡΙΦΕΡΕΙΑ ΘΕΣΣΑΛΙΑΣ	ΠΕΡΙΦΕΡΕΙΑ ΙΟΝΙΩΝ ΝΗΣΩΝ	ΠΕΡΙΦΕΡΕΙΑ ΚΕΝΤΡΙΚΗΣ ΜΑΚΕΔΟΝΙΑ Σ	ΠΕΡΙΦΕΡΕΙΑ ΚΡΗΤΗΣ	ΠΕΡΙΦΕΡΕΙΑ ΝΟΤΙΟΥ ΑΙΓΑΙΟΥ	ΠΕΡΙΦΕΡΕΙΑ ΠΕΛΟΠΟΝΝ ΗΣΟΥ	ΠΕΡΙΦΕΡΕΙΑ ΙΑ ΣΤ. ΕΛΛΑΔΑΣ	
03.0						-17.005,27									
0313	Επιχορηγήσεις από την Ευρωπαϊκή Ένωση				123.317,60	253.873,20	217.467,43	1.624.406,98					169.291,46		
1119	Λοιποί άμεσοι Φόροι		133.739,76												
1210	Έσοδα από τέλη και δικαιώματα (από κώδικα νπδδ)											1.562,39			
1215	Τέλη χορήγησης διπλωμάτων, πτυχίων, αδειών κ.λπ						26.953,20								
1221	Έσοδα από ανταποδοτικές Εισφορές επιβαλλόμενες σε βάρος των ωφελουμένων ή εξυπηρετούμενων τρίτων							11.040,00							
1222	Τέλη χρήσης οδών κ.λπ									208.363,90	49.889,94				
1225	Έσοδο από θεώρηση εγγράφων, πιστοποιητικών και διαφόρων τίτλων											30.426,32			
1226	Έσοδο από εισπραξη τέλους αδείας και τέλους μεταβίβασης αυτοκινήτων οχημάτων	2.320.777,17	23.699.718,58	820.955,71	2.768.118,65	1.103.401,51	1.302.872,70	2.537.411,20	1.033.722,15	8.591.255,91	3.352.011,17	875.916,28	7.842.887,18	2.036.428,83	
1227	Έσοδο από παράβολα				6.509,50	438,73		43.638,79	5.126,50	316.068,46	80.068,18	59.990,91	359.860,11		
1237	Έσοδα Ταμείου Εθνικής οδοποιίας						108.572,00		140.865,72			129.126,92			
						206.082,16				204.983,48					
1238	Αναπλήρωση εσόδων Νομαρχιακών Ταμείων, που χάθηκαν				79.236,99		2.887,04							13.958,31	
1251	Έσοδα από Κ.Α.Π. για επενδύσεις χρηματοδοτούμενες αποκλειστικά από εθνικούς πόρους	820.651,92					2.282.656,32		60.000,00	3.832.762,09	2.097.232,45	36.885,21	20.980.695,71		
1252	Έσοδα από Κ.Α.Π. για λειτουργικές και λοιπές γενικές δαπάνες	18.963.264,09	61.705.163,03	1.407.336,61	22.961.477,14	10.625.578,44	13.848.921,86	23.629.030,53	7.871.065,66	46.361.728,97	41.392.580,79	5.039.224,73	37.890.297,92	4.120.144,84	
1253	Έσοδα από Κ.Α.Π. για δαπάνες βελτίωσης, συντήρησης και αποκατάστασης του οδικού δικτύου των Νομαρχιακών Αυτοδιοικήσεων										499.250,00				
1258														769.588,14	
1299	Έσοδα από λοιπά τέλη και δικαιώματα	282.973,32			65.871,51	29.047,10	4.042.372,00		36.171,50	411.414,53			2.640.129,16	11.864,00	
2122	Εισφορές για εφ'άπαξ αποζημίωση λόγω εξόδου από την υπηρεσία												122,05		
3161	Έσοδα από προσφορά γεωργικών υπηρεσιών									9.951,00					

		ΠΕΡΙΦΕΡΕΙΑ ΑΝ. ΜΑΚΕΔΟΝΙΑ Σ-ΘΡΑΚΗΣ	ΠΕΡΙΦΕΡΕΙΑ ΑΤΤΙΚΗΣ	ΠΕΡΙΦΕΡΕΙΑ ΒΟΡΕΙΟΥ ΑΙΓΑΙΟΥ	ΠΕΡΙΦΕΡΕΙΑ ΔΥΤΙΚΗΣ ΕΛΛΑΔΑΣ	ΠΕΡΙΦΕΡΕΙΑ ΔΥΤΙΚΗΣ ΜΑΚΕΔΟΝΙΑ Σ	ΠΕΡΙΦΕΡΕΙΑ ΙΑ ΗΠΕΙΡΟΥ	ΠΕΡΙΦΕΡΕΙΑ ΘΕΣΣΑΛΙΑΣ	ΠΕΡΙΦΕΡΕΙΑ ΙΟΝΙΩΝ ΝΗΣΩΝ	ΠΕΡΙΦΕΡΕΙΑ ΚΕΝΤΡΙΚΗΣ ΜΑΚΕΔΟΝΙΑ Σ	ΠΕΡΙΦΕΡΕΙΑ ΚΡΗΤΗΣ	ΠΕΡΙΦΕΡΕΙΑ ΝΟΤΙΟΥ ΑΙΓΑΙΟΥ	ΠΕΡΙΦΕΡΕΙΑ ΠΕΛΟΠΟΝΝ ΗΣΟΥ	ΠΕΡΙΦΕΡΕΙΑ ΙΑ ΣΤ. ΕΛΛΑΔΑΣ	
3199	Έσοδα λοιπών περιπτώσεων														740,03
3219	Λοιπά έσοδα από προσφορά υπηρεσιών Ψυχαγωγίας					1.263,00									
3248							1.820,91								
3297	Έσοδα από προσφορά τεχνικών υπηρεσιών										30.075,98	15.097,39			
3298	Έσοδα από προσφορά τραπεζικής φύσης υπηρεσιών									-65,00					
3299	Έσοδα από προσφορά λοιπών υπηρεσιών που δεν κατονομάζονται ειδικά	7.936,71		286,00	1.553,00	808,64	923,55	230,00		6.483,79	2.062,00	1.710,52	9.289,77		
3312	Έσοδα από πώληση ειδών κτηνοτροφικής και πτηνοτροφικής εκμετάλλευσης											3.203,74			
3339	Λοιπά έσοδα από πώληση βιβλίων και εντύπων						8.361,00							11.000,00	
3352	Έσοδα από πώληση μετοχών				700,03										
3391	Έσοδα από πώληση πλεονάζοντος ή άχρηστου για το Ν.Π.Δ.Δ. υλικού λόγω φυσικής ή οικονομικής φθοράς										1.423,49			99.927,99	
3411	Έσοδα από εκμίσθωση οικιών και γραφείων			191.236,45	1.804,62			7.380,00				959,50			28.947,00
3412	Έσοδα από εκμίσθωση καταστημάτων γενικά		831.936,75								15.173,38			59.334,90	
3413	Έσοδα από εκμίσθωση γηπέδων και υπαίθριων γενικά χώρων						3.635,00	7.600,78							
3414	Έσοδα από εκμίσθωση τουριστικών καταστημάτων και κάθε είδους τουριστικών εγκαταστάσεων και χώρων														16.058,58
3419	Έσοδα από εκμίσθωση λοιπής ακίνητης περιουσίας	18.875,84			10.673,75	7.570,00				66.866,39		940,43			
3421	Έσοδα από εκμίσθωση μηχανημάτων, μεταφορικών μέσων κ.λπ	221,40		1.500,00									-665,76		
3432									16.934,45						
3511	Τόκοι από καταθέσεις σε Τράπεζες	1.705.258,57	8.789.080,96	280.427,62	937.730,30	598.655,91	66.164,73	511.660,28	373.780,94	2.061.974,48	1.191.656,32	1.352.099,84	2.310.977,38	1.030.737,10	
3519	Τόκοι λοιπών περιπτώσεων										68,00				
3529	Έσοδα από λοιπές κινητές αξίες							156,20							
3919	Έσοδα από τη λοιπή επιχειρηματική δράση του Ν.Π.Δ.Δ.				168.356,00										

		ΠΕΡΙΦΕΡΕΙΑ ΑΝ. ΜΑΚΕΔΟΝΙΑ Σ-ΘΡΑΚΗΣ	ΠΕΡΙΦΕΡΕΙΑ ΑΤΤΙΚΗΣ	ΠΕΡΙΦΕΡΕΙΑ ΒΟΡΕΙΟΥ ΑΙΓΑΙΟΥ	ΠΕΡΙΦΕΡΕΙΑ ΔΥΤΙΚΗΣ ΕΛΛΑΔΑΣ	ΠΕΡΙΦΕΡΕΙΑ ΔΥΤΙΚΗΣ ΜΑΚΕΔΟΝΙΑ Σ	ΠΕΡΙΦΕΡΕΙΑ ΙΑ ΗΠΕΙΡΟΥ	ΠΕΡΙΦΕΡΕΙΑ ΘΕΣΣΑΛΙΑΣ	ΠΕΡΙΦΕΡΕΙΑ ΙΟΝΙΩΝ ΝΗΣΩΝ	ΠΕΡΙΦΕΡΕΙΑ ΚΕΝΤΡΙΚΗΣ ΜΑΚΕΔΟΝΙΑ Σ	ΠΕΡΙΦΕΡΕΙΑ ΚΡΗΤΗΣ	ΠΕΡΙΦΕΡΕΙΑ ΝΟΤΙΟΥ ΑΙΓΑΙΟΥ	ΠΕΡΙΦΕΡΕΙΑ ΠΕΛΟΠΟΝΝ ΗΣΟΥ	ΠΕΡΙΦΕΡΕΙΑ ΙΑ ΣΤ. ΕΛΛΑΔΑΣ
4212	Πρόστιμα σε εργολάβους, ενοικιαστές ή προμηθευτές												1.127,79	
4214	Καταπτώσεις εγγυήσεων λόγω παραβάσεων συμβάσεων		6.302,70						1.370,00					
4219	Λοιπά πρόστιμα και χρηματικές ποινές	460.559,17	3.560.174,46	69.380,98	257.301,03	92.303,95	122.481,29	177.128,27	141.793,93	712.692,50	379.093,59		2.204.450,55	657.190,29
4222	Παράβολα εξέτασης από Επιτροπές		11.099,04	9.762,00	28.842,00		690,21						44.935,63	564,00
4225							18.218,00							
4229	Λοιπά παράβολα	126.283,09	129.446,35	45.083,79	32.664,57		18.852,00	63.783,70	549,60	21.299,71		701.908,79	105.846,42	52.443,57
5111	Απόληψη εξόδων που έγιναν				4.847,68					4.408,78				
5119	Απόληψη για λουπές δαπάνες που έγιναν							307,50					3.578,77	
5291	Έσοδα υπέρ του Δημοσίου	32.803,10									664,18			
5293	Έσοδα υπέρ Οργανισμών Τοπικής Αυτοδιοίκησης									1.020,00				
5297	Έσοδα υπέρ του Δημοσίου από Φόρο Προστιθέμενης Αξίας				109,25		212,43							
5298					568,80									
5411	Προϊόν δωρεάς							3.000,00		6.000,00				
5511	Επιστροφή χρημάτων για τακτοποίηση χρηματικών ενταλμάτων προπληρωμής	52.184,09	120.680,80	12.982,41	58.070,81	19.081,55	1.873,88	49.576,05	17.331,53	62.498,55	40.617,07	62.066,29	49.794,82	166.621,69
5519	Λοιπές επιστροφές χρημάτων για τακτοποίηση χρηματικών ενταλμάτων και προκαταβολών γενικά	647,30		1.644,51					724,00	291,93		59.996,00		
5521	Επιστροφή αποδοχών, συντάξεων, βοηθημάτων και αποζημιώσεων που καταβλήθηκαν χωρίς να οφείλονται	11.101,21	5,61		9.904,45			1.099,00			2.533,97		7.032,91	
5529	Λοιπές επιστροφές ποσών που καταβλήθηκαν χωρίς να οφείλονται	2.980,46	580,62	14.695,15	8.935,87	66.577,53	7.184,00	20.031,51	12.046,71	81.834,21	58.374,76		26.530,37	2.791,50
5599	Επιστροφή χρημάτων λοιπών περιπτώσεων	3.135,70	2.213,48				31,00		1.877,26	5.271,67	458.861,54	260,47	35.662,92	2.541,45
5613	Ασφάλειες									1.259,82				
5687	Έσοδα από αποκατάσταση ζημιών, απωλειών κ.λπ	1.445,61						3.716,74						
5688	Έσοδα από ποσά που καταβλήθηκαν στο Ν.Π.Δ.Δ. από τρίτους χωρίς να οφείλονται					528.942,32					50,00			
5689	Λοιπά έσοδα που δεν κατονομάζονται ειδικά	8.419,33	1.420,00		426,85	124.097,66	455,27	9.738,12	5.419,78	15.690,67			993.024,50	
5699				1.566,38				22.382,82			1.296,61	29.255,33		

		ΠΕΡΙΦΕΡΕΙΑ ΑΝ. ΜΑΚΕΔΟΝΙΑ Σ-ΘΡΑΚΗΣ	ΠΕΡΙΦΕΡΕΙΑ ΑΤΤΙΚΗΣ	ΠΕΡΙΦΕΡΕΙΑ ΒΟΡΕΙΟΥ ΑΙΓΑΙΟΥ	ΠΕΡΙΦΕΡΕΙΑ ΔΥΤΙΚΗΣ ΕΛΛΑΔΑΣ	ΠΕΡΙΦΕΡΕΙΑ ΔΥΤΙΚΗΣ ΜΑΚΕΔΟΝΙΑ Σ	ΠΕΡΙΦΕΡΕΙΑ ΙΑ ΗΠΕΙΡΟΥ	ΠΕΡΙΦΕΡΕΙΑ ΘΕΣΣΑΛΙΑΣ	ΠΕΡΙΦΕΡΕΙΑ ΙΟΝΙΩΝ ΝΗΣΩΝ	ΠΕΡΙΦΕΡΕΙΑ ΚΕΝΤΡΙΚΗΣ ΜΑΚΕΔΟΝΙΑ Σ	ΠΕΡΙΦΕΡΕΙΑ ΚΡΗΤΗΣ	ΠΕΡΙΦΕΡΕΙΑ ΝΟΤΙΟΥ ΑΙΓΑΙΟΥ	ΠΕΡΙΦΕΡΕΙΑ ΠΕΛΟΠΟΝΝ ΗΣΟΥ	ΠΕΡΙΦΕΡΕΙΑ ΙΑ ΣΤ. ΕΛΛΑΔΑΣ
6118	Έκτακτη επιχορήγηση για την εξόφληση ληξιπρόθεσμων υποχρεώσεων	1.850.098,80	3.865.500,51	937.665,00	12.828.497,00	973.670,75	12.828.497,00	560.150,00	810.773,00	3.078.472,84	470.009,00		3.126.764,00	2.142.813,26
6119	Επιχορηγήσεις από τον Τακτικό Κρατικό Προϋπολογισμό για λοιπούς σκοπούς												20.452,67	
6129	Επιχορηγήσεις για λοιπούς σκοπούς										18.000,00		6.687,67	243.357,48
6139	Επιχορηγήσεις προερχόμενες από το εξωτερικό για λοιπούς σκοπούς	67.631,06												
6221	Έσοδα από τέλη και δικαιώματα			13.455,66						667.561,19				
6312	Εισφορές ασφαλισμένων										10.423,42			
6411	Έσοδα από προσφορά υγειονομικών υπηρεσιών προερχόμενα από πληρωμές του κράτους											837,00		
6421	Έσοδα από προσφορά υπηρεσιών Ψυχαγωγίας											1.882,68		
6429	Έσοδα από προσφορά λοιπών υπηρεσιών					7.642,93								
6441	Έσοδα από εκμίσθωση ακίνητης περιουσίας													270,00
6521	Πρόστιμα και χρηματικές ποινές			10.231,87						167.647,39		300,00	96.942,11	
6611	Έσοδα για δαπάνες που έγιναν						1.438,92			2.414,84		-58,00		
6641	Έσοδα από δωρεές, κληρονομίες, κληροδοσίες												1.040.039,42	
6651	Επιστροφές χρημάτων για τακτοποίηση χρηματικών ενταλμάτων και προκαταβολών γενικά			5.530,00			5.278,82							
6659	Επιστροφές χρημάτων από λοιπές περιπτώσεις							291,20			290.607,85			
6661	Έσοδα από παρακαταθήκες, εγγυήσεις κ.λπ										8.293,09			
6664	Έσοδα από αποκατάσταση ζημιών ή απωλειών βιβλιαρίων κ.λπ													340,00
6669	Διάφορα έσοδα					929.029,68	59.209,76	8.777,00	1.200,00	35.449,30	21.185,03		2.638,96	16.779,26
7114	Προϊόν δανείου από Ν.Π.Δ.Δ. ή αποκεντρωμένες Δ.Υ.			125.085,56										
7116	Προϊόν δανείου από το Δημόσιο				149.518,32			416.865,20						
8111	Επιχορηγήσεις για δαπάνες διοίκησης και λειτουργίας		1.672.993,81											
8113	Επιχορηγήσεις για άσκηση κοινωνικής πρόνοιας		1.633.137,32											

		ΠΕΡΙΦΕΡΕΙΑ ΑΝ. ΜΑΚΕΔΟΝΙΑ Σ-ΘΡΑΚΗΣ	ΠΕΡΙΦΕΡΕΙΑ ΑΤΤΙΚΗΣ	ΠΕΡΙΦΕΡΕΙΑ ΒΟΡΕΙΟΥ ΑΙΓΑΙΟΥ	ΠΕΡΙΦΕΡΕΙΑ ΔΥΤΙΚΗΣ ΕΛΛΑΔΑΣ	ΠΕΡΙΦΕΡΕΙΑ ΔΥΤΙΚΗΣ ΜΑΚΕΔΟΝΙΑ Σ	ΠΕΡΙΦΕΡΕΙΑ ΙΑ ΗΠΕΙΡΟΥ	ΠΕΡΙΦΕΡΕΙΑ ΘΕΣΣΑΛΙΑΣ	ΠΕΡΙΦΕΡΕΙΑ ΙΟΝΙΩΝ ΝΗΣΩΝ	ΠΕΡΙΦΕΡΕΙΑ ΚΕΝΤΡΙΚΗΣ ΜΑΚΕΔΟΝΙΑ Σ	ΠΕΡΙΦΕΡΕΙΑ ΚΡΗΤΗΣ	ΠΕΡΙΦΕΡΕΙΑ ΝΟΤΙΟΥ ΑΙΓΑΙΟΥ	ΠΕΡΙΦΕΡΕΙΑ ΠΕΛΟΠΟΝΝ ΗΣΟΥ	ΠΕΡΙΦΕΡΕΙΑ ΙΑ ΣΤ. ΕΛΛΑΔΑΣ
8114	Επιχορηγήσεις για εκπαιδευτικούς σκοπούς		3.152.066,00											
8119	Επιχορηγήσεις από τον τακτικό κρατικό προϋπολογισμό για λοιπούς σκοπούς								3.289.728,60					
8121	Επιχορηγήσεις και εισφορές από Ν.Π.Δ.Δ., Οργανισμούς ή Ειδικούς Λογαριασμούς εσωτερικού		311.180,00											
8221	Έσοδα από τέλη και δικαιώματα									858,40				
8521	Πρόστιμα και χρηματικές ποινές	50.898,95												
8651	Επιστροφές χρημάτων για τακτοποίηση χρηματικών ενταλμάτων και προκαταβολών γενικά				460,03									
9171	Επιχορηγήσεις για εκτέλεση και συντήρηση συγκοινωνιακών έργων			154.267,89										
9172	Επιχορηγήσεις για εκτέλεση και συντήρηση λιμενικών έργων			315.944,98										
9179	Επιχορηγήσεις για εκτέλεση και συντήρηση έργων που δεν κατονομάζονται ειδικά												9.516,75	
9331	Επιχορηγήσεις για ανέγερση ξενοδοχείων και ξενόνων, καθώς και για κάθε είδους εγκαταστάσεις σ' αυτά											6.897.870,94		
9332	Επιχορηγήσεις για ανέγερση διδακτηρίων, βιβλιοθηκών, μουσείων, μνημείων κ.λπ., καθώς και για κάθε είδους εγκαταστάσεις σ' αυτά											686.763,07		
9362	Επιχορηγήσεις για μελέτες και έρευνες για εκτέλεση έργων			87.988,85										69.077,79
9379	Επιχορηγήσεις για εκτέλεση και συντήρηση έργων που δεν κατονομάζονται ειδικά													8.992,81
9417	Επιχορηγήσεις για την καταβολή οδοιπορικών εξόδων όσων μετακινούνται στο εσωτερικό, υπαλλήλων ή μη													255.000,00
9432												1.953.773,68		
9434												67.007,43		
9451	Επιχορηγήσεις για Γεωργία – Δάση – Αλιεία				2.488.057,29		102.713,50	-140.174,69	1.100.000,00			576.955,52		39.999,70
9452	Επιχορηγήσεις για εγγειοβελτιωτικά έργα – Βιομηχανία – Ενέργεια – Βιοτεχνία				-181.718,00	1.000,00		114.267,99					78.151,17	-0,01
9453	Επιχορηγήσεις για Συγκοινωνίες			66.122,07	767.914,59		1.380.000,00	11.543.811,15	34.752,00	717.556,10		1.000.000,00	18.492.800,00	9.192.980,84

		ΠΕΡΙΦΕΡΕΙΑ ΑΝ. ΜΑΚΕΔΟΝΙΑ Σ-ΘΡΑΚΗΣ	ΠΕΡΙΦΕΡΕΙΑ ΑΤΤΙΚΗΣ	ΠΕΡΙΦΕΡΕΙΑ ΒΟΡΕΙΟΥ ΑΙΓΑΙΟΥ	ΠΕΡΙΦΕΡΕΙΑ ΔΥΤΙΚΗΣ ΕΛΛΑΔΑΣ	ΠΕΡΙΦΕΡΕΙΑ ΔΥΤΙΚΗΣ ΜΑΚΕΔΟΝΙΑ Σ	ΠΕΡΙΦΕΡΕΙΑ ΙΑ ΗΠΕΙΡΟΥ	ΠΕΡΙΦΕΡΕΙΑ ΘΕΣΣΑΛΙΑΣ	ΠΕΡΙΦΕΡΕΙΑ ΙΟΝΙΩΝ ΝΗΣΩΝ	ΠΕΡΙΦΕΡΕΙΑ ΚΕΝΤΡΙΚΗΣ ΜΑΚΕΔΟΝΙΑ Σ	ΠΕΡΙΦΕΡΕΙΑ ΚΡΗΤΗΣ	ΠΕΡΙΦΕΡΕΙΑ ΝΟΤΙΟΥ ΑΙΓΑΙΟΥ	ΠΕΡΙΦΕΡΕΙΑ ΠΕΛΟΠΟΝΝ ΗΣΟΥ	ΠΕΡΙΦΕΡΕΙΑ ΙΑ ΣΤ. ΕΛΛΑΔΑΣ
9454	Επιχορηγήσεις για Τουρισμό – Μουσεία – Μνημεία – Εκπαίδευση				1.120.525,84		503.500,00	2.495.163,23	557.050,74	150.331,85		1.651.047,51		4.341.080,51
9455	Επιχορηγήσεις για Οικισμό – Υγεία – Πρόνοια						16.211,17	145.159,10		1.080.942,40		312.270,00		
9456	Επιχορηγήσεις για έργα Ύδρευσης – Αποχέτευσης							2.381.500,61						
9459	Επιχορηγήσεις για διάφορα έργα	5.371.245,91		389.849,53	508.755,04	918.535,31	4.170.799,09	1.659.220,74		527.407,55			125.000,00	4.518.739,25
9461	Εκτέλεση Έργων Προγράμματος παραμεθορίων περιοχών			114.951,04										
9471	Υπουργείου Εσωτερικών, Δημόσιας Διοίκησης και Αποκέντρωσης				4.386,99	14.479.467,46	1.351.171,69			-31.571,17			47.748,26	27.721,74
9472	Υπουργείου Εθνικής Παιδείας και Θρησκευμάτων						13.100,00			300.350,58			12.403,65	
9473	Υπουργείου Γεωργίας					4.000,00								59.910,00
9474	Υπουργείου Πολιτισμού									65.652,56			374.408,05	
9475	Υπουργείου Υγείας και Πρόνοιας							1.650.000,00						450.000,00
9476	Υπουργείου ΠΕ.ΧΩ.ΔΕ					953.746,23				19.802,76			35.547,66	124.406,45
9479	Λοιπών Υπουργείων	982.903,86		641.106,46	167.095,20	12.228.253,15		3.894.355,06					7.385,63	1.520.481,48
9482	Επιχορηγήσεις για επισκευή και συντήρηση σχολικών κτιρίων καθώς και για κάθε είδους εγκαταστάσεις σ' αυτά										10.651,89		696,21	109.950,42
9483	Επιχορηγήσεις για ανέγερση, προσθήκη και αποπεράτωση σχολικών κτιρίων	110.535,17			427.342,90	1.320,08	100.600,00		60.000,00	5.086,57	249.549,18		3.176.128,10	62.297,85
9529	Επιχορηγήσεις για αγορά, επισκευή και συντήρηση λοιπών ακινήτων καθώς και για κάθε είδους εγκαταστάσεις σ' αυτά										150.253,74			
9571	Επιχορηγήσεις για εκτέλεση και συντήρηση συγκοινωνιακών έργων			123.257,54			1.600.473,64				187.820,98			287.600,88
9576	Επιχορηγήσεις για εκτέλεση και συντήρηση εγγειοβελτιωτικών έργων												21.229,13	
9579	Επιχορηγήσεις για εκτέλεση και συντήρηση έργων που δεν κατονομάζονται ειδικά			5.496,54										

		ΠΕΡΙΦΕΡΕΙΑ ΑΝ. ΜΑΚΕΔΟΝΙΑ Σ-ΘΡΑΚΗΣ	ΠΕΡΙΦΕΡΕΙΑ ΑΤΤΙΚΗΣ	ΠΕΡΙΦΕΡΕΙΑ ΒΟΡΕΙΟΥ ΑΙΓΑΙΟΥ	ΠΕΡΙΦΕΡΕΙΑ ΔΥΤΙΚΗΣ ΕΛΛΑΔΑΣ	ΠΕΡΙΦΕΡΕΙΑ ΔΥΤΙΚΗΣ ΜΑΚΕΔΟΝΙΑ Σ	ΠΕΡΙΦΕΡΕΙΑ ΙΑ ΗΠΕΙΡΟΥ	ΠΕΡΙΦΕΡΕΙΑ ΘΕΣΣΑΛΙΑΣ	ΠΕΡΙΦΕΡΕΙΑ ΙΟΝΙΩΝ ΝΗΣΩΝ	ΠΕΡΙΦΕΡΕΙΑ ΚΕΝΤΡΙΚΗΣ ΜΑΚΕΔΟΝΙΑ Σ	ΠΕΡΙΦΕΡΕΙΑ ΚΡΗΤΗΣ	ΠΕΡΙΦΕΡΕΙΑ ΝΟΤΙΟΥ ΑΙΓΑΙΟΥ	ΠΕΡΙΦΕΡΕΙΑ ΠΕΛΟΠΟΝΝ ΗΣΟΥ	ΠΕΡΙΦΕΡΕΙΑ ΙΑ ΣΤ. ΕΛΛΑΔΑΣ
9716	Έσοδα από δάνεια για μελέτες, έρευνες και πειραματικές εργασίες												23.290,50	
9771												520.679,50		
9779												4.942.693,66		
9851														58.874,96
9913	Επιχορηγήσεις για ανέγερση κτιρίων καθώς και για κάθε είδους εγκαταστάσεις σ' αυτά											511.803,47		
9916	Επιχορηγήσεις για μελέτες, έρευνες και πειραματικές εργασίες				168.307,75		39.913,47							514.664,83
9917	Επιχορηγήσεις για εκτέλεση και συντήρηση έργων	1.434.756,76									3.193.877,63			
9919	Επιχορηγήσεις για λοιπούς σκοπούς			29.993,48	17.220,83					50.077,38	198.650,38		21.137,48	123.164,00
9921	Έσοδα από επιχορηγήσεις για δαπάνες διοίκησης και λειτουργίας												8.560,99	
T110	Ταμειακό υπόλοιπο για την κάλυψη έργων του Π.Δ.Ε.				33.691.753,67	23.875.420,79		28.051.460,58		853.668,78				
T120	Ταμειακό υπόλοιπο για την κάλυψη υποχρεώσεων παρελθόντων οικονομικών ετών				10.447.228,98	13.889.396,58		10.290.535,49		4.627.900,85				
T130	Ταμειακό υπόλοιπο προερχόμενο από έσοδα για την κάλυψη ειδικευμένων δαπανών					490.162,03								
TAM Υ	Ταμειακό Υπόλοιπο										23.920.247,34			
											407.141,73			

		ΠΕΡΙΦΕΡΕΙΑ ΑΝ. ΜΑΚΕΔΟΝΙΑ Σ-ΘΡΑΚΗΣ	ΠΕΡΙΦΕΡΕΙΑ ΑΤΤΙΚΗΣ	ΠΕΡΙΦΕΡΕΙΑ ΒΟΡΕΙΟΥ ΑΙΓΑΙΟΥ	ΠΕΡΙΦΕΡΕΙΑ ΔΥΤΙΚΗΣ ΕΛΛΑΔΑΣ	ΠΕΡΙΦΕΡΕΙΑ ΔΥΤΙΚΗΣ ΜΑΚΕΔΟΝΙΑ Σ	ΠΕΡΙΦΕΡΕΙΑ ΙΑ ΗΠΕΙΡΟΥ	ΠΕΡΙΦΕΡΕΙΑ ΘΕΣΣΑΛΙΑΣ	ΠΕΡΙΦΕΡΕΙΑ ΙΟΝΙΩΝ ΝΗΣΩΝ	ΠΕΡΙΦΕΡΕΙΑ ΚΕΝΤΡΙΚΗΣ ΜΑΚΕΔΟΝΙΑ Σ	ΠΕΡΙΦΕΡΕΙΑ ΚΡΗΤΗΣ	ΠΕΡΙΦΕΡΕΙΑ ΝΟΤΙΟΥ ΑΙΓΑΙΟΥ	ΠΕΡΙΦΕΡΕΙΑ ΠΕΛΟΠΟΝΝ ΗΣΟΥ	ΠΕΡΙΦΕΡΕΙΑ ΙΑ ΣΤ. ΕΛΛΑΔΑΣ
	ΕΤΟΣ	2013	2013	2013	2013	2013	2013	2013	2013	2013	2013	2013	2013	2013
	ΜΗΝΑΣ	12	12	12	12	12	12	12	12	12	12	12	12	12
	ΕΞΟΔΑ	# ΕΞΟΔΑ ==>	# ΕΞΟΔΑ ==>	# ΕΞΟΔΑ ==>	# ΕΞΟΔΑ ==>	# ΕΞΟΔΑ ==>	ΕΞΟΔΑ =>	# ΕΞΟΔΑ ==>	# ΕΞΟΔΑ ==>	# ΕΞΟΔΑ ==>	# ΕΞΟΔΑ ==>	# ΕΞΟΔΑ ==>	# ΕΞΟΔΑ ==>	# ΕΞΟΔΑ ==>
0211	Βασικός μισθός	607.260,27	722.044,51	340.560,00	210.529,24	468.361,92	121.930,50	43.331,67	239.118,40	520.438,03		86.113,16	14.514,00	29.009,55
0212	Επίδομα χρόνου υπηρεσίας				1.468,11									
0213	Οικογενειακή παροχή	11.309,33	4.136,66	2.180,00	9.336,66	2.210,00	7.809,33	1.298,34	1.390,00	6.941,67		1.900,00	1.788,00	560,00
0215	Επίδομα θέσης ευθύνης	87.525,00		69.300,00		1.500,00				96.073,75				
0216	Προσωπική διαφορά	11.049,40												

		ΠΕΡΙΦΕΡΕΙΑ ΑΝ. ΜΑΚΕΔΟΝΙΑ Σ-ΘΡΑΚΗΣ	ΠΕΡΙΦΕΡΕΙΑ ΑΤΤΙΚΗΣ	ΠΕΡΙΦΕΡΕΙΑ ΒΟΡΕΙΟΥ ΑΙΓΑΙΟΥ	ΠΕΡΙΦΕΡΕΙΑ ΔΥΤΙΚΗΣ ΕΛΛΑΔΑΣ	ΠΕΡΙΦΕΡΕΙΑ ΔΥΤΙΚΗΣ ΜΑΚΕΔΟΝΙΑ Σ	ΠΕΡΙΦΕΡΕΙΑ ΗΠΕΙΡΟΥ	ΠΕΡΙΦΕΡΕΙΑ ΘΕΣΣΑΛΙΑΣ	ΠΕΡΙΦΕΡΕΙΑ ΙΟΝΙΩΝ ΝΗΣΩΝ	ΠΕΡΙΦΕΡΕΙΑ ΚΕΝΤΡΙΚΗΣ ΜΑΚΕΔΟΝΙΑ Σ	ΠΕΡΙΦΕΡΕΙΑ ΚΡΗΤΗΣ	ΠΕΡΙΦΕΡΕΙΑ ΝΟΤΙΟΥ ΑΙΓΑΙΟΥ	ΠΕΡΙΦΕΡΕΙΑ ΠΕΛΟΠΟΝΝ ΗΣΟΥ	ΠΕΡΙΦΕΡΕΙΑ ΙΑ ΣΤ. ΕΛΛΑΔΑΣ
0218	Επιδόματα εορτών, Χριστουγέννων, Πάσχα και άδειας	12.197,72	218,75						13.503,74					
0219	Λοιπά γενικά επιδόματα				1.424,67		20.695,57							
0224	Επίδομα δυσμενών και ειδικών συνθηκών εργασίας									242,88				
0225	Επίδομα επικίνδυνης και ανθυγιεινής εργασίας	15.540,00			3.390,00		1.800,00							
0227	Επίδομα θέσεως ευθύνης και επίδομα ειδικής απασχόλησης των στελεχών πρωτοβάθμιας και δευτεροβάθμιας εκπαίδευσης				2.444,03									
0228	Επίδομα προβληματικών και παραμεθωρίων περιοχών	13.522,33	4.454,45			600,00				3.600,00		4.800,00		
0229	Λοιπά ειδικά επιδόματα	26.257,50		20.790,00	289.950,00		359.060,61	115.222,52	302.373,77	27.922,12	480.732,64		371.758,58	392.242,50
0279	Λοιπά επιδόματα και αποζημιώσεις										68.260,00			
0282	Αποζημίωση υπαλλήλων και δικαστικών λειτουργών που τελούν σε εκπαιδευτική άδεια					2.546,88			8.537,44	16.145,75				
0283	Αποζημίωση προσωπικού που απολύεται, συνταξιοδοτείται ή καταγγέλλεται η σύμβαση εργασίας	6.798,00			150.218,55	15.000,00		10.360,08	8.833,20	58.113,91	26.342,40	701,40	72.693,46	25.856,00
0285	Πάγια Αποζημίωση για απασχόληση χωρίς ωράριο εργασίας (άρθρο 14 του ν.3205/2003)											363.309,04		
0288	Καταβολή αποδοχών, επιδομάτων κ.λπ. παρελθόντων ετών σε εκτέλεση δικαστικών αποφάσεων	8.696,31	5.161,35				61.755,44		9.300,00	3.432,04		149,45		6.147,81
0289	Λοιπές αποζημιώσεις	18.571,20		83.590,00			19.202,93			2.955,00				
0291	Εισφορές στο ΙΚΑ	97.790,46	164.050,75	27.660,92	33.443,86	22.373,55	30.994,20	12.960,62	70.758,51	92.997,19	36.638,46	18.974,08	1.212,04	44.704,24
0292	Εισφορές σε λοιπούς ασφαλιστικούς οργανισμούς	16.960,96	97.098,02	5.144,61	29.052,98	24.822,75	59.431,57	1.683,50	1.847,69	1.348,59	12.608,05	42.293,20	423,86	17.828,77
0293	Εργοδοτική Εισφορά υπέρ ΕΟΠΥΥ (παρ.1β, αρθρ.19, ν.3918/2011)	3.548,16	55.841,93		4.010,23	5.612,05	3.230,40	406,64	4.632,89	2.560,04	3.600,30		608,33	90,55
0341	Αντιμισθία εργατοτεχνικού και λοιπού προσωπικού (περιλαμβάνονται τα κάθε είδους επιδόματα, παροχές κ.λπ.)	138.614,78	28.217,34		70.174,36		5.659,70	109.786,94	25.228,00		71.359,20	51.766,00	69.874,95	33.610,79
0342	Αμοιβές προσωπικού με σχέση εργασίας ιδιωτικού δικαίου ορισμένου χρόνου (Ι.Δ.Ο.Χ.) γενικά (συμπεριλαμβάνεται και το εποχικό προσωπικό)	141.419,37	35.468,92	29.568,93	201.833,93	148.819,21	114.020,41	75.225,44	40.653,08	85.177,71	251.897,53	74.642,25	383.647,14	205.381,60
0345	Αμοιβές προσωπικού που πραγματοποιεί στις δημόσιες υπηρεσίες άσκηση στο επάγγελμα			34.115,74		10.899,35			62.425,04	9.308,77				6.162,64
0351	Εισφορές σε ασφαλιστικούς οργανισμούς εργατοτεχνικού και λοιπού προσωπικού	30.539,55	7.802,95		38.236,39		4.675,90	25.407,30	6.211,80		10.551,79	7.897,67	9.765,95	9.244,01

		ΠΕΡΙΦΕΡΕΙΑ ΑΝ. ΜΑΚΕΔΟΝΙΑ Σ-ΘΡΑΚΗΣ	ΠΕΡΙΦΕΡΕΙΑ ΑΤΤΙΚΗΣ	ΠΕΡΙΦΕΡΕΙΑ ΒΟΡΕΙΟΥ ΑΙΓΑΙΟΥ	ΠΕΡΙΦΕΡΕΙΑ ΔΥΤΙΚΗΣ ΕΛΛΑΔΑΣ	ΠΕΡΙΦΕΡΕΙΑ ΔΥΤΙΚΗΣ ΜΑΚΕΔΟΝΙΑ Σ	ΠΕΡΙΦΕΡΕΙΑ ΙΑ ΗΠΕΙΡΟΥ	ΠΕΡΙΦΕΡΕΙΑ ΘΕΣΣΑΛΙΑΣ	ΠΕΡΙΦΕΡΕΙΑ ΙΟΝΙΩΝ ΝΗΣΩΝ	ΠΕΡΙΦΕΡΕΙΑ ΚΕΝΤΡΙΚΗΣ ΜΑΚΕΔΟΝΙΑ Σ	ΠΕΡΙΦΕΡΕΙΑ ΚΡΗΤΗΣ	ΠΕΡΙΦΕΡΕΙΑ ΝΟΤΙΟΥ ΑΙΓΑΙΟΥ	ΠΕΡΙΦΕΡΕΙΑ ΠΕΛΟΠΟΝΝ ΗΣΟΥ	ΠΕΡΙΦΕΡΕΙΑ ΙΑ ΣΤ. ΕΛΛΑΔΑΣ
0352	Εισφορές σε ασφαλιστικούς οργανισμούς προσωπικού με σχέση εργασίας ιδιωτικού δικαίου ορισμένου χρόνου (Ι.Δ.Ο.Χ.) γενικά (συμπεριλαμβάνεται και το εποχικό προσωπικό)	46.612,24	11.363,00	8.201,93	32.359,86	13.216,95	25.315,85	20.863,01	10.605,73	22.854,13	65.442,39	20.282,59	102.512,84	48.683,99
0355	Εισφορές σε ασφαλιστικούς οργανισμούς όσων πραγματοποιούν επαγγελματική άσκηση στις δημόσιες υπηρεσίες	323,13		6.908,69	15.748,40	596,09		869,08	250,72	565,37			712,90	1.480,26
0359	Λοιπές εισφορές						1.351,37			21.930,71				
0385	Αποζημίωση σπουδαστών δημοσίων σχολών που πραγματοποιούν στις δημόσιες υπηρεσίες άσκηση στο επάγγελμα	21.407,81		186,11	77.866,41	16.367,98	10.376,98	15.137,01	6.611,97	25.512,23	84.695,94	7.153,76	20.713,00	20.056,20
0389	Λοιπές αποζημιώσεις		322,98											
0511	Αποζημίωση για υπερωριακή εργασία	228.581,86	2.279.409,96	8.878,37	323.642,70	131.467,47	147.517,16	158.503,25	82.747,48	21.516,66	572.164,56	45.739,35	410.303,61	282.687,93
0512	Αμοιβή για εργασία κατά τις εξαιρέσιμες ημέρες και νυχτερινές ώρες	42.318,55	83.895,32	337,40	11.543,11	39.447,82	35.694,16	22.417,83	22.500,89	1.806,28	3.556,26		28.216,07	10.182,06
0513	Ειδική αποζημίωση για απασχόληση πλέον του πενθημέρου την εβδομάδα									1.320,01				
0514	Αμοιβή για εργασία πέρα από τα συνήθη καθήκοντα				2.103,89		14.595,92			684,84	24.568,23			
0515	Αποζημίωση μελών συλλογικών οργάνων	216.888,72	457.452,09	75.173,00	116.213,53	206.809,80	280.872,69	61.305,34	84.739,40	378.194,88	102.071,76	62.741,26	112.795,86	97.854,11
0519	Λοιπές πρόσθετες παροχές και αποζημιώσεις	28.086,29	27.601,15	13.058,27	27.683,99	10.852,31	32.318,18	19.746,61		28.683,09	3.146,04		47.098,20	79.887,28
0561	Αποζημίωση για απασχόληση πέραν του κανονικού ωραρίου υπαλλήλων που έχουν διατεθεί στα γραφεία βουλευτών	7.565,57	22.355,27		2.621,98	7.313,26	5.040,97	233,74		13.584,91	2.446,43	8.147,01	12.031,00	
0564	Οικονομική ενίσχυση για αγορά κατοικίας σε προβληματικές περιοχές			44.793,00										
0565	Αποζημιώσεις υπαλλήλων που μετατάσσονται ή μεταφέρονται σε υπηρεσίες προβληματικών ή παραμεθωρίων περιοχών	2.749,19								2.934,70				
0566	Αμοιβές μελών των Κλιμακίων Ελέγχου Λαϊκών Αγορών και Υπαίθριου Εμπορίου	2.531,08		1.501,95			1.704,24							
0567	Αποζημίωση ελεγκτών – γεωπόνων, κτηνιάτρων κλπ, που διενεργούν φυτοϋγειονομικούς ελέγχους και ελέγχους ποιότητας - καταλληλότητας (αρ. 14 – ν.3460/2006)	17.334,24					3.930,40	3.983,59		67.811,95			15.872,47	6.359,36
0569	Λοιπές αποζημιώσεις και οικονομικές ενισχύσεις												30.615,44	
0619	Συμμετοχή σε συντάξεις καταβαλλόμενες από άλλους ασφαλιστικούς φορείς									2.782,96				
0629	Λοιπές συντάξεις επικουρικής ασφάλισης									3.362,66				
0631	Βοηθήματα εφ' άπαξ	51.074,13	180.844,95				76.703,63	403,08	56.202,60	58.189,21	36.573,86		99.776,58	48.394,47

		ΠΕΡΙΦΕΡΕΙΑ ΑΝ. ΜΑΚΕΔΟΝΙΑ Σ-ΘΡΑΚΗΣ	ΠΕΡΙΦΕΡΕΙΑ ΑΤΤΙΚΗΣ	ΠΕΡΙΦΕΡΕΙΑ ΒΟΡΕΙΟΥ ΑΙΓΑΙΟΥ	ΠΕΡΙΦΕΡΕΙΑ ΔΥΤΙΚΗΣ ΕΛΛΑΔΑΣ	ΠΕΡΙΦΕΡΕΙΑ ΔΥΤΙΚΗΣ ΜΑΚΕΔΟΝΙΑ Σ	ΠΕΡΙΦΕΡΕΙΑ ΗΠΕΙΡΟΥ	ΠΕΡΙΦΕΡΕΙΑ ΘΕΣΣΑΛΙΑΣ	ΠΕΡΙΦΕΡΕΙΑ ΙΟΝΙΩΝ ΝΗΣΩΝ	ΠΕΡΙΦΕΡΕΙΑ ΚΕΝΤΡΙΚΗΣ ΜΑΚΕΔΟΝΙΑ Σ	ΠΕΡΙΦΕΡΕΙΑ ΚΡΗΤΗΣ	ΠΕΡΙΦΕΡΕΙΑ ΝΟΤΙΟΥ ΑΙΓΑΙΟΥ	ΠΕΡΙΦΕΡΕΙΑ ΠΕΛΟΠΟΝΝ ΗΣΟΥ	ΠΕΡΙΦΕΡΕΙΑ ΙΑ ΣΤ. ΕΛΛΑΔΑΣ
0639	Λοιπές παροχές πρόνοιας									1.693,06				
0711	Έξοδα μετακίνησης στο εσωτερικό μόνιμου προσωπικού (τακτικοί – Ι.Δ.Α.Χ.)	692.225,49	597.749,65	191.525,56	822.018,51	624.796,77	810.124,26	304.775,22	104.623,81	653.550,58	494.382,87	379.472,52	461.685,43	821.903,05
0712	Έξοδα μετάθεσης ή απόσπασης στο εσωτερικό											2.182,69		
0713	Έξοδα μετακίνησης από το εσωτερικό στο εξωτερικό και αντίστροφα μόνιμου προσωπικού (τακτικών – Ι.Δ.Α.Χ.)	8.065,77	22.308,50	1.749,65	6.430,56	35,00		3.494,37	31.366,71	21.481,96	13.340,98	8.000,00	17.533,67	2.148,20
0716	Έξοδα μετακίνησης λοιπών προσώπων στο εσωτερικό (περιλαμβάνονται ο Πρόεδρος της Δημοκρατίας, τα μέλη της Κυβέρνησης, του Κοινοβουλίου, οι Γεν.Γραμματείς και οι Ειδικοί Γραμματείς)	25.281,28	10.676,76	63.636,24			14.662,85	9.224,29	64.965,46	60.435,63	78.827,88	165.099,08	34.307,15	2.033,01
0717	Έξοδα μετακίνησης λοιπών προσώπων από το εσωτερικό στο εξωτερικό και αντίστροφα (περιλαμβάνονται ο Πρόεδρος της Δημοκρατίας, τα μέλη της Κυβέρνησης, του Κοινοβουλίου, οι Γεν.Γραμματείς και οι Ειδικοί Γραμματείς)	9.635,63	24.039,00	2.351,48	6.737,20		902,00	285,00	9.329,96	16.006,07	23.266,42	3.155,28	34.874,12	
0719	Λοιπά έξοδα κίνησης				1.619,00					1.050,80			1.926,40	
0813	Μισθώματα κτιρίων	490.666,89	8.684.177,99	578.182,20	800.056,62	107.282,34	711.454,27	264.926,73	442.005,91	2.306.687,06	1.086.051,92	309.940,98	1.253.927,52	756.096,70
0814	Μισθώματα μεταφορικών μέσων						59.998,48							
0816	Δαπάνες χρηματοδοτικής μίσθωσης				125.164,61									
0819	Λοιπές μισθώσεις		21.402,00			68.369,34	625,35		3.059,52					
0821	Μεταφορά μαθητών	11.314.282,14	23.725.830,61	5.977.621,06	13.912.994,70	11.078.376,28	10.030.843,77	4.889.163,14	5.759.669,43	22.854.665,16	24.006.518,60	2.480.549,22	21.206.561,14	14.663.781,21
0823	Ταχυδρομικά	123.775,84	284.670,66	37.649,78	37.367,20	96.153,78	41.351,51	75.394,41	35.307,09	175.045,13	86.009,20	77.154,87	176.131,75	102.464,65
0824	Υποχρεώσεις από παροχή τηλεπικοινωνιακών υπηρεσιών (τέλη, μισθώματα και δαπάνες εγκαταστάσεων)	285.696,29	763.659,57	174.116,32	192.430,37	155.791,03	191.049,27	111.193,49	133.483,65	458.988,15	234.992,23	173.834,66	307.181,06	147.913,28
0826	Δαπάνες κινητής τηλεφωνίας	26.457,63	20.587,38	11.731,90	3.376,32	13.763,35	11.101,83	3.431,61	12.781,45	11.525,40	21.221,34	9.751,66	11.547,24	6.707,09
0829	Λοιπές μεταφορές	16.284,24	48.755,89	26.529,63	31.001,41	43.913,04	49.704,79	7.101,62	11.121,81	61.352,17	33.666,68	7.927,98	42.232,94	25.990,04
0831	Υδρευση και άρδευση	59.422,44	137.869,38	16.487,33	37.248,77	20.490,03	28.705,22	16.873,88	20.667,60	66.213,02	24.958,17	19.621,62	21.738,16	31.547,94
0832	Ηλεκτρική ενέργεια	600.043,91	1.436.395,97	191.313,72	354.677,77	412.587,60	406.165,97	706.732,14	246.241,23	921.890,19	351.280,79	406.492,30	560.531,68	359.059,26
0833	Χρήση φυσικού αερίου							35.414,13		35.967,96				
0839	Δαπάνες καθαριότητας		6.329,58	11.983,82		114.231,94		1.070,10		35.388,04			1.340,55	50.185,56
0841	Διαφημίσεις και δημοσιεύσεις γενικά	27.522,97	21.576,54	10.717,64	14.877,25	9.715,00	16.474,75	17.834,25	4.540,30	15.765,00	15.586,88	18.828,29	16.993,68	10.769,53
0843	Εκδόσεις – εκτυπώσεις – βιβλιοδεσία (περιλαμβάνεται και η προμήθεια χάρτου)	39.452,87	71.830,31	18.407,89	14.131,46	51.216,76	27.198,55	14.493,55	13.949,53	39.436,38	25.591,68	7.685,66	42.966,48	76.009,58
0844	Εκθέσεις, οργάνωση συνεδρίων και πολιτιστικών εκδηλώσεων	352.881,38	587.829,05	58.147,00	86.478,72	330.987,27	18.490,70	5.571,56	2.109,30	71.872,51	56.903,24	33.143,65	355.099,18	117.891,04
0845	Κάθε είδους δαπάνες δημοσίων σχέσεων	39.560,91	93.121,82	13.031,74	106.553,35	113.656,10	107.061,05	23.386,41	39.026,20	70.524,69	60.748,33	15.087,99	157.984,17	44.825,20

		ΠΕΡΙΦΕΡΕΙΑ ΑΝ. ΜΑΚΕΔΟΝΙΑ Σ-ΘΡΑΚΗΣ	ΠΕΡΙΦΕΡΕΙΑ ΑΤΤΙΚΗΣ	ΠΕΡΙΦΕΡΕΙΑ ΒΟΡΕΙΟΥ ΑΙΓΑΙΟΥ	ΠΕΡΙΦΕΡΕΙΑ ΔΥΤΙΚΗΣ ΕΛΛΑΔΑΣ	ΠΕΡΙΦΕΡΕΙΑ ΔΥΤΙΚΗΣ ΜΑΚΕΔΟΝΙΑ Σ	ΠΕΡΙΦΕΡ ΕΙΑ ΗΠΕΙΡΟΥ	ΠΕΡΙΦΕΡΕΙΑ ΘΕΣΣΑΛΙΑΣ	ΠΕΡΙΦΕΡΕΙΑ ΙΟΝΙΩΝ ΝΗΣΩΝ	ΠΕΡΙΦΕΡΕΙΑ ΚΕΝΤΡΙΚΗΣ ΜΑΚΕΔΟΝΙΑ Σ	ΠΕΡΙΦΕΡΕΙΑ ΚΡΗΤΗΣ	ΠΕΡΙΦΕΡΕΙΑ ΝΟΤΙΟΥ ΑΙΓΑΙΟΥ	ΠΕΡΙΦΕΡΕΙΑ ΠΕΛΟΠΟΝΝ ΗΣΟΥ	ΠΕΡΙΦΕΡΕ ΙΑ ΣΤ. ΕΛΛΑΔΑΣ
0851	Αμοιβές για συντήρηση και επισκευή κτιρίων γενικά, εγκαταστάσεων στρατωνισμού, ελλιμενισμού, αερολιμένων και λοιπών μόνιμων εγκαταστάσεων	20.669,24	15.078,63	30.582,38	45.543,21	35.868,90	15.116,67	23.866,49	10.405,41	11.874,39	15.443,37	3.646,58	44.221,43	132.591,50
0861	Αμοιβές για συντήρηση και επισκευή μεταφορικών μέσων ξηράς γενικά	77.655,83	18.953,87	53.231,42	54.766,38	68.825,00	50.679,12	47.242,60	11.322,08	63.678,06	55.017,05	4.744,42	40.799,52	182.512,92
0862	Αμοιβές για συντήρηση και επισκευή πλωτών μέσων και δεξαμενών								1.838,01					
0869	Αμοιβές για συντήρηση και επισκευή λοιπού εξοπλισμού	88.125,56	146.371,74	35.633,67	113.006,06	32.829,55	28.285,95	181.044,43	13.545,51	85.357,88	40.489,24	17.376,23	57.526,05	68.040,33
0871	Αμοιβές φυσικών προσώπων	682.773,58	2.683.736,69	187.914,32	248.158,78	62.860,00	572.803,79	243.277,30	321.482,02	1.832.632,98	482.485,53	207.691,10	616.557,93	439.413,84
0873	Αμοιβές νομικών προσώπων	15.390,93	1.038.532,91		50.570,00			89.632,00		25.151,39	223,00			657.780,91
0874	Αμοιβές και προμήθειες τραπεζών και πιστωτικών ιδρυμάτων	299,80								2.857,31				
0875	Αμοιβές για δαπάνες καθαριότητας (συμπεριλαμβάνονται φυσικά και νομικά πρόσωπα)	379.843,25	57.532,15	33.969,30	164.476,47	98.592,03		104.632,88	130.439,04	217.196,10	196.229,56	81.797,02	247.250,48	147.244,08
0879	Λοιπές αμοιβές όσων εκτελούν ειδικές υπηρεσίες	5.000,00	586.652,45	16.805,07	263.129,89	243.290,50	128.794,07	460.883,96	472.653,14	107.356,16	4.462.941,74	391.795,02	2.780.199,77	127.355,93
0881	Αμοιβές για εκπαίδευση, μετεκπαίδευση, επιμόρφωση	1.614,90	390,00	2.253,10		6.534,49	2.722,80	476,01		640,00	7.512,50		1.599,00	5.045,54
0892	Πάσης φύσεως δαπάνες εκ στέλεση δικαστικών αποφάσεων ή συμβιβαστικών πράξεων	82.786,76	1.873.479,55	246.578,17	413.262,02	325.551,70	31.461,23	30.460,00	300.197,93	422.897,68	8.986,37	14.147,57	63.920,56	366.949,38
0893	Δαπάνες αποδοχής δωρεών, κληροδοσιών, σχολαζουσών κληρονομιών, κατάσχεσης, πτώχευσης κλπ.								4.240,00		720,78			12.447,34
0894	Δικαστικά – συμβολαιογραφικά έξοδα	4.902,21	12.563,08	16.781,63	23.488,78	43.921,91	15.273,10	2.176,51	16.170,26	2.070,90	1.085,84		4.019,03	22.015,88
0899	Λοιπές δαπάνες και ειδικές αμοιβές	180.236,25	176.802,22	326.517,55	116.684,87	234.584,27	89.955,55	65.878,10	52.254,89	196.160,71	199.137,74	26.739,65	88.128,32	306.770,05
0911	Φόροι			4.024,90										
0912	Τέλη	35.940,20	25.700,00	2.601,42	46.590,40	22.689,14	5.185,00		11.270,59	15.434,10	3.041,16		8.897,66	21.714,72
0929	Λοιπές δαπάνες ελέγχου, βεβαίωσης και είσπραξης εσόδων του Ν.Π.Δ.Δ. ή τρίτων		59.750,00											
1111	Προμήθεια χαρτιού, γραφικών ειδών και λοιπών συναφών υλικών	199.666,64	487.198,54	104.595,98	178.467,44	104.529,48	173.742,23	61.962,24	149.410,24	295.201,87	121.057,05	74.760,72	203.690,13	204.454,77
1121	Προμήθεια βιβλίων, συγγραμμάτων, περιοδικών, εφημερίδων και λοιπών συναφών εκδόσεων	22.748,38	26.184,96	7.721,73	30.349,43	23.041,01	3.251,78	16.276,90	1.966,18	23.525,83	9.545,61	664,89	25.495,83	7.331,96
1122												200,00		
1211	Προμήθεια υγειονομικού και φαρμακευτικού υλικού	12.213,80	13.209,05	996,50		3.260,73	1.495,76	4.721,14	973,65	1.091,22	1.078,61	2.060,92	1.369,89	9.470,39
1214	Προμήθεια κτηνιατρικού υλικού	3.707,45	2.076,88	2.536,54		2.176,13	2.014,13	3.499,84		4.249,16	3.200,97		1.380,26	
1219	Προμήθεια λοιπών υγειονομικών, φαρμακευτικών και ορθοπεδικών ειδών		1.371,45		57.137,60		1.596,88						345,00	81,18
1231	Προμήθεια ειδών καθαριότητας	33.648,02	70.918,03	18.352,88	20.200,69	31.466,02	18.376,84	13.132,50	11.088,07	66.628,42	11.694,68	14.377,90	26.187,22	16.666,74
1232	Κατ' αποκοπή χορήγηση για καθαριότητα					791,67	78.390,00	69.543,33	20.594,55	392.883,46	3.580,00		114.663,51	19.030,00

		ΠΕΡΙΦΕΡΕΙΑ ΑΝ. ΜΑΚΕΔΟΝΙΑ Σ-ΘΡΑΚΗΣ	ΠΕΡΙΦΕΡΕΙΑ ΑΤΤΙΚΗΣ	ΠΕΡΙΦΕΡΕΙΑ ΒΟΡΕΙΟΥ ΑΙΓΑΙΟΥ	ΠΕΡΙΦΕΡΕΙΑ ΔΥΤΙΚΗΣ ΕΛΛΑΔΑΣ	ΠΕΡΙΦΕΡΕΙΑ ΔΥΤΙΚΗΣ ΜΑΚΕΔΟΝΙΑ Σ	ΠΕΡΙΦΕΡ ΕΙΑ ΗΠΕΙΡΟΥ	ΠΕΡΙΦΕΡΕΙΑ ΘΕΣΣΑΛΙΑΣ	ΠΕΡΙΦΕΡΕΙΑ ΙΟΝΙΩΝ ΝΗΣΩΝ	ΠΕΡΙΦΕΡΕΙΑ ΚΕΝΤΡΙΚΗΣ ΜΑΚΕΔΟΝΙΑ Σ	ΠΕΡΙΦΕΡΕΙΑ ΚΡΗΤΗΣ	ΠΕΡΙΦΕΡΕΙΑ ΝΟΤΙΟΥ ΑΙΓΑΙΟΥ	ΠΕΡΙΦΕΡΕΙΑ ΠΕΛΟΠΟΝΝ ΗΣΟΥ	ΠΕΡΙΦΕΡΕ ΙΑ ΣΤ. ΕΛΛΑΔΑΣ
1311	Προμήθεια ειδών συντήρησης και επισκευής εγκαταστάσεων	39.030,54	11.996,44	6.705,88	441,61	77.396,61	1.287,19	6.040,07	4.428,07	3.106,18	15.617,38	2.537,39	37.042,05	11.209,11
1321	Προμήθεια ειδών συντήρησης και επισκευής μεταφορικών μέσων ξηράς γενικά	157.917,93	35.295,01	35.758,44	148.998,65	183.935,39	81.211,93	35.474,70	14.044,22	136.860,21	96.571,14	9.970,72	68.264,85	380.105,60
1323	Προμήθεια ειδών συντήρησης και επισκευής πλωτών μέσων και δεξαμενών													853,99
1329	Προμήθεια ειδών συντήρησης και επισκευής κάθε είδους λοιπού εξοπλισμού	54.715,53	102.348,98	17.522,01	34.806,54	42.164,37	57.371,20	188.839,21	19.222,06	51.350,68	43.095,44	17.800,80	108.320,05	40.491,78
1411	Προμήθεια ειδών διατροφής			22.039,29										29.999,84
1421	Προμήθεια ιματισμού, υφασμάτων και συναφών υλικών	7.281,60	3.323,70		15.152,63	8.296,73	37.635,93	27.149,57	480,00	28.290,67	12.724,65		18.792,69	38.711,02
1423	Προμήθεια ειδών υπόδησης	2.793,20	1.183,40		5.068,79	3.030,01	10.592,12	5.724,16	120,00	5.482,76	5.622,23		5.237,20	15.324,80
1424	Προμήθεια κάθε είδους υλικών εξάρτυσης και αλεξίπτωτων												11.242,20	
1432	Προμήθεια ειδών άθλησης και ψυχαγωγίας					629,95								
1511	Προμήθεια καυσίμων και λιπαντικών	365.218,37	156.849,25	139.463,65	526.837,21	347.578,58	283.125,71	243.194,93	43.863,99	389.476,97	297.561,12	18.178,44	287.386,83	494.562,90
1512	Προμήθεια καυσίμων θέρμανσης και δαπάνες κοινοχρήστων	344.982,49	334.821,22	27.414,25	52.103,95	283.744,26	191.617,48	77.695,25	17.561,32	608.388,51	46.066,86	40.003,56	125.718,80	222.625,80
1619	Λοιπές προμήθειες												14.708,08	
1641	Προμήθεια χρωμάτων και λοιπών συναφών υλικών	6.044,84	27.972,65			6.475,94		3.818,58	1.012,78	955,03			2.064,20	3.778,83
1642	Προμήθεια χημικών υλικών και αεραφρού		9.217,62					813,66					537,82	988,94
1643	Προμήθεια φυτοπαθολογικού υλικού	42.949,66	103.947,83		22.317,27		51.199,24	153.708,67	185.474,56		4.269.218,83	29.187,24	106.884,99	396.846,43
1691	Προμήθεια ξυλείας και μετάλλων					1.570,00								
1699	Λοιπές προμήθειες	116.065,46	72.202,89	44.661,85	134.363,05	226.310,51	69.735,30	44.786,42	83.228,95	89.139,33	203.302,25	63.883,92	36.726,75	85.356,72
1711	Προμήθεια επίπλων	15.392,70	2.191,86	4.809,72	738,00	18.900,56	2.200,60	409,98	1.024,99	3.216,22	6.671,25	6.750,69	1.044,90	6.458,71
1712	Προμήθεια συσκευών θέρμανσης και κλιματισμού	9.018,99	2.065,85	11.251,76	9.753,63	9.481,70	2.199,00		899,99	6.324,49	640,51	5.918,64	500,00	33.334,20
1713	Προμήθεια γραφομηχανών, μηχανημάτων φωτοαντιγραφής κ.λπ. μηχανών γραφείου	5.333,67	754,11	2.973,43	3.406,54	16.757,27	2.550,00	14.296,77	1.574,40	9.578,98	2.483,25	4.960,69	1.696,17	34.335,60
1723	Προμήθεια ηλεκτρονικών υπολογιστών, προγραμμάτων και λοιπών υλικών	82.217,13	78.594,76	80.918,44	57.386,26	172.762,57	66.424,85	51.030,29	12.137,07	155.964,00	73.945,04	33.038,26	158.663,91	65.884,14
1724												725,70		
1725	Προμήθεια κάθε είδους τηλεπικοινωνιακού, μετεωρολογικού και λοιπού συναφούς ηλεκτρονικού εξοπλισμού	12.903,64	15.104,40	53,98		7.259,04	1.862,80	10.041,92	2.703,59	889,47	8.895,07	4.739,40	6.123,96	8.236,33
1729	Προμήθεια κάθε είδους μηχανικού και λοιπού εξοπλισμού	96.351,78	29.230,81	10.195,09	84.431,97	57.506,25	2.777,67	349,25	20.279,45	47.456,32	20.846,25	1.667,22	62.205,48	15.496,75
1731	Προμήθεια μεταφορικών μέσων ξηράς	136.110,00		8.177,99		22.585,12						1.640,00		
1739	Προμήθεια λοιπών μεταφορικών μέσων και πρόσθετου εξοπλισμού		492,00			11.685,00								

		ΠΕΡΙΦΕΡΕΙΑ ΑΝ. ΜΑΚΕΔΟΝΙΑ Σ-ΘΡΑΚΗΣ	ΠΕΡΙΦΕΡΕΙΑ ΑΤΤΙΚΗΣ	ΠΕΡΙΦΕΡΕΙΑ ΒΟΡΕΙΟΥ ΑΙΓΑΙΟΥ	ΠΕΡΙΦΕΡΕΙΑ ΔΥΤΙΚΗΣ ΕΛΛΑΔΑΣ	ΠΕΡΙΦΕΡΕΙΑ ΔΥΤΙΚΗΣ ΜΑΚΕΔΟΝΙΑ Σ	ΠΕΡΙΦΕΡ ΕΙΑ ΗΠΕΙΡΟΥ	ΠΕΡΙΦΕΡΕΙΑ ΘΕΣΣΑΛΙΑΣ	ΠΕΡΙΦΕΡΕΙΑ ΙΟΝΙΩΝ ΝΗΣΩΝ	ΠΕΡΙΦΕΡΕΙΑ ΚΕΝΤΡΙΚΗΣ ΜΑΚΕΔΟΝΙΑ Σ	ΠΕΡΙΦΕΡΕΙΑ ΚΡΗΤΗΣ	ΠΕΡΙΦΕΡΕΙΑ ΝΟΤΙΟΥ ΑΙΓΑΙΟΥ	ΠΕΡΙΦΕΡΕΙΑ ΠΕΛΟΠΟΝΝ ΗΣΟΥ	ΠΕΡΙΦΕΡΕ ΙΑ ΣΤ. ΕΛΛΑΔΑΣ
1925	Προμήθεια μηχανημάτων και εργαλείων γενικά													380,00
2281	Επιχορήγηση Νομαρχιακών Αυτοδιοικήσεων για αποζημίωση συμβεβλημένων ιατρών πρωτοβάθμιας και δευτεροβάθμιας ιατρικής εξέτασης υποψηφίων οδηγών				357.172,49		176.755,00							
2311	Επιχορήγηση σε νοσηλευτικά ιδρύματα ν.δ. 2592/53 και σε Κέντρα Υγείας, για δαπάνες λειτουργίας και ερευνητικών προγραμμάτων				23.884,25									
2332	Επιχορήγηση σε θεραπευτήρια χρόνιων παθήσεων παιδιών για δαπάνες λειτουργίας												13.000,00	
2334	Επιχορήγηση σε ιδρύματα μέριμνας ανηλικών και προστασίας ηλικιωμένων για δαπάνες λειτουργίας		300.000,00										13.000,00	450,00
2339	Λοιπές επιχορηγήσεις για σκοπούς κοινωνικής πρόνοιας και αντίληψης												10.000,00	8.050,00
2511	Επιχορηγήσεις και συνδρομές σε Οργανισμούς του εξωτερικού.												15.625,00	
2519	Επιχορήγηση σε λοιπά ερευνητικά και επιστημονικά ιδρύματα	8.000,00												
2548	Επιχορήγηση στον Ο.ΚΑ.ΝΑ.				32.000,00									
2549	Επιχορήγηση σε λοιπά νοσηλευτικά και υγειονομικά ιδρύματα							123.202,24						
2551	Επιχορήγηση σε ιδρύματα και εταιρείες προστασίας ανηλικών και ενηλικών	304.540,00	2.268.321,61	17.619,00	181.927,00		58.657,70	31.400,00	96.636,00	353.750,00	44.662,03		73.941,66	68.840,80
2552	Επιχορήγηση στο Εθνικό Παρατηρητήριο Ατόμων με Αναπηρίες				37.387,00									
2559	Επιχορήγηση σε λοιπά ιδρύματα κοινωνικής πρόνοιας για σκοπούς κοινωνικής αντίληψης						124.348,30				16.831,00	107.500,00	13.000,00	
2569	Επιχορήγηση σε λοιπούς οργανισμούς και σχολές κοινωνικής πρόνοιας	172.750,00	2.584.165,00		101.500,00			20.500,00		1.161.770,00	4.508,50			
2599	Λοιπές επιχορηγήσεις φυσικών ή νομικών προσώπων και οργανισμών	30.000,00						11.000,00	8.000,00				5.000,00	
2611	Σε πολιτικούς και οικονομικούς οργανισμούς										39.888,00			
2616	Σε λοιπούς διεθνείς οργανισμούς	9.800,00												
2713	Βοηθήματα σε νεφροπαθείς και μεταμοσχευμένους καρδιάς, ήπατος, πνευμόνων και μυελού των οστών	3.801.348,14	21.228.501,07	953.181,11	3.432.353,12	1.721.255,58	1.682.931,11	1.894.103,16	1.017.098,16	14.751.425,01	3.572.179,69	1.397.645,83	3.367.582,62	3.276.550,05
2719	Λοιπά βοηθήματα για υγειονομική περίθαλψη									3.964,80			17.501,70	
2724	Επιδόματα σε παραπληγικούς, τετραπληγικούς και ακρωτηριασμένους												2.056,00	
2739	Λοιπά γενικά βοηθήματα και επιδόματα κοινωνικής πρόνοιας			6.011,11										

		ΠΕΡΙΦΕΡΕΙΑ ΑΝ. ΜΑΚΕΔΟΝΙΑ Σ-ΘΡΑΚΗΣ	ΠΕΡΙΦΕΡΕΙΑ ΑΤΤΙΚΗΣ	ΠΕΡΙΦΕΡΕΙΑ ΒΟΡΕΙΟΥ ΑΙΓΑΙΟΥ	ΠΕΡΙΦΕΡΕΙΑ ΔΥΤΙΚΗΣ ΕΛΛΑΔΑΣ	ΠΕΡΙΦΕΡΕΙΑ ΔΥΤΙΚΗΣ ΜΑΚΕΔΟΝΙΑ Σ	ΠΕΡΙΦΕΡ ΕΙΑ ΗΠΕΙΡΟΥ	ΠΕΡΙΦΕΡΕΙΑ ΘΕΣΣΑΛΙΑΣ	ΠΕΡΙΦΕΡΕΙΑ ΙΟΝΙΩΝ ΝΗΣΩΝ	ΠΕΡΙΦΕΡΕΙΑ ΚΕΝΤΡΙΚΗΣ ΜΑΚΕΔΟΝΙΑ Σ	ΠΕΡΙΦΕΡΕΙΑ ΚΡΗΤΗΣ	ΠΕΡΙΦΕΡΕΙΑ ΝΟΤΙΟΥ ΑΙΓΑΙΟΥ	ΠΕΡΙΦΕΡΕΙΑ ΠΕΛΟΠΟΝΝ ΗΣΟΥ	ΠΕΡΙΦΕΡΕ ΙΑ ΣΤ. ΕΛΛΑΔΑΣ
2799	Λοιπές οικονομικές αποζημιώσεις και βοήθημα					6.755,64								
3121	Επιστροφές δασμών - τελών (αρθ. 2 ν.δ. 226/1969)									875,56				
3193	Επιστροφές σε νομικά πρόσωπα και φορείς που εκτελούν κοινοτικά προγράμματα									2.275,23	5.500,00			
3199	Λοιπές επιστροφές εσόδων	11.783,09	155.257,94	4.711,80	2.279,54	10.332,13	2.693,00		4.467,64	13.253,82	13.050,36	7.386,40	5.273,90	3.207,25
3225	Απόδοση στις Ν.Α. του 100% επί των τελών διενέργειας τεχνικών ελέγχων οχημάτων					3.800,00								
3259	Απόδοση σε λοιπά ταμεία κοινωνικής ασφάλισης		73.015,40											
3299	Λοιπές αποδόσεις σε οργανισμούς, φυσικά και νομικά πρόσωπα	6.909,48						1.037,34		793,26				
3391	Απόδοση των εισπράξεων που έγιναν για λογαριασμό του Δημοσίου	2.708,98			1.491,15					8.205,48				
3393	Απόδοση των εισπράξεων που έγιναν για λογαριασμό των Οργανισμών Τοπικής Αυτοδιοίκησης									15.046,79				
3395	Απόδοση των εισπράξεων που έγιναν για λογαριασμό των Ν.Π.Ι.Δ. (Οργανισμών, Συνεταιρισμών, Συλλόγων, Σωματείων κ.λπ.).									5.012,26				
4612										968,60				
5114	Δαπάνες υλοποίησης διατάξεων σχετικών με μετατάξεις, υποχρεωτικές προσλήψεις, μονιμοποιήσεις, κίνητρα παραμεθωρίων περιοχών κ.λπ.				7.826,00									
5151	Δαπάνες αντιμετώπισης φυσικών καταστροφών				62.176,50	43.357,26								
5152	Κάθε είδους δαπάνες πολιτικής σχεδίασης εκτάκτων αναγκών (ΠΣΕΑ)		1.096.870,76	235.370,50	133.040,00	132.415,05	61.340,94	5.731,52	105.985,32	41.779,38	26.041,57	223.650,72		
5161	Δαπάνες εθνικού χαρακτήρα	5.619,47		4.843,82		8.590,53	21.042,95	4.673,18	3.839,73	2.357,22	20.102,76		35.162,03	43.201,37
5192	Δαπάνες αποζημίωσης πολιτών του αρθρ. 5 ν.1943/91				30,00								30,00	
5212	Νέες πολιτικές για την απασχόληση					1.284,12								
5216	Δαπάνες διατροφής, συντήρησης και περιθαλψης πολιτικών φυγάδων								856,00					
5221	Πάσης φύσεως δαπάνες για την προστασία από τα ναρκωτικά		178.000,00		16.000,00					38.608,22				
5241	Δαπάνες προστασίας ελαιοπαραγωγής			3.133.242,78	771.085,73					376.744,59				141.563,83
5243	Δαπάνες εφαρμογής προγράμματος Ο.Σ.Δ.Ε.	7.001,77			15.607,59	10.049,07	16.847,84	9.977,18	3.721,41	19.598,13	19.212,92		10.221,33	4.635,74
5244	Δαπάνες γεωργίας, κτηνοτροφίας κ.λπ. που δεν προβλέπονται σε άλλους κωδικούς αριθμούς εξόδων	180.806,21		998,00	57.029,13	21.997,46	115.748,42	11.988,75		214.949,09	45.505,62		6.125,83	43.046,54

		ΠΕΡΙΦΕΡΕΙΑ ΑΝ. ΜΑΚΕΔΟΝΙΑ Σ-ΘΡΑΚΗΣ	ΠΕΡΙΦΕΡΕΙΑ ΑΤΤΙΚΗΣ	ΠΕΡΙΦΕΡΕΙΑ ΒΟΡΕΙΟΥ ΑΙΓΑΙΟΥ	ΠΕΡΙΦΕΡΕΙΑ ΔΥΤΙΚΗΣ ΕΛΛΑΔΑΣ	ΠΕΡΙΦΕΡΕΙΑ ΔΥΤΙΚΗΣ ΜΑΚΕΔΟΝΙΑ Σ	ΠΕΡΙΦΕΡ ΕΙΑ ΗΠΕΙΡΟΥ	ΠΕΡΙΦΕΡΕΙΑ ΘΕΣΣΑΛΙΑΣ	ΠΕΡΙΦΕΡΕΙΑ ΙΟΝΙΩΝ ΝΗΣΩΝ	ΠΕΡΙΦΕΡΕΙΑ ΚΕΝΤΡΙΚΗΣ ΜΑΚΕΔΟΝΙΑ Σ	ΠΕΡΙΦΕΡΕΙΑ ΚΡΗΤΗΣ	ΠΕΡΙΦΕΡΕΙΑ ΝΟΤΙΟΥ ΑΙΓΑΙΟΥ	ΠΕΡΙΦΕΡΕΙΑ ΠΕΛΟΠΟΝΝ ΗΣΟΥ	ΠΕΡΙΦΕΡΕ ΙΑ ΣΤ. ΕΛΛΑΔΑΣ
5252	Κάθε είδους δαπάνες προπαρασκευής, οργάνωσης και εκτέλεσης προγραμμάτων απογραφών ή ερευνών καθώς και επεξεργασίας των στοιχείων τους										1.076,67			
5253	Δαπάνες συνθέτου περιεχομένου που δεν κατονομάζονται ειδικά							3.562,08						
5256	Δαπάνες γεωργικών στατιστικών	264,93								835,65	6.482,23			
5261	Διάφορες δαπάνες για τη διενέργεια βουλευτικών, κοινοτικών, δημοτικών εκλογών και ευρωεκλογών	5.332,05			9.594,00			1.711,68	300,00				777,73	
5262	Οδοιπορικά, αποζημίωση και έξοδα κίνησης προσώπων που απασχολούνται με τη διενέργεια εκλογών	1.464,00		39.579,24				21.940,75				33.425,22		
5291	Δαπάνες καταργηθέντων με το ν. 3697/2008 ειδικών λογ/σμών (πιστώσεις υπό κατανομή)										2.268,00			1.896,24
5322	Δαπάνες γεωργικού προσανατολισμού - διαρθρωτικές πολιτικές					25.164,55	66.329,67	1.121,20		2.411,49				
5323	Δαπάνες προγραμμάτων χρηματοδοτούμενων από το ΕΓΤΑΑ	1.398,51			25.655,38								50.333,80	
5329	Λοιπές γεωργικές δαπάνες	25.950,47			7.888,96		47.765,78		3.269,51	6.021,51			15.915,39	
5331	Δαπάνες περιφερειακής ανάπτυξης							53.302,50						
5342	Δαπάνες σχετικά με την εκπαίδευση, την επαγγελματική κατάρτιση και την πολιτική νεότητας							290.719,36						
5343	Δαπάνες για την απασχόληση – κοινωνική προστασία και δημόσια υγεία	760.477,80												
5351	Δαπάνες για την ενεργειακή πολιτική							17.110,00						
5353	Δαπάνες στον τομέα της αγοράς πληροφοριών, καινοτομίας και ανάπτυξης ευρωπαϊκής οπτικοακουστικής βιομηχανίας							345.426,00						
5387	Επιχορήγηση σε αιρετές περιφέρειες για δαπάνες γεωργικού προσανατολισμού και ειδικές γεωργικές ενέργειες										8.277,41			
5429	Λοιπές γεωργικές δαπάνες				1.888,20									
5441	Δαπάνες Ευρωπαϊκού Κοινωνικού Ταμείου										187.380,08			
5442	Δαπάνες σχετικά με την εκπαίδευση, την επαγγελματική κατάρτιση και την πολιτική νεότητας										3.455,43			
5452	Δαπάνες για έρευνα και επενδύσεις						66.361,00							
6111	Τόκοι δανείων εσωτερικού						24.773,80				275.639,49		152.531,46	
6119	Τόκοι από λοιπά χρέη				11.563,16									
6121	Χρεολύσια δανείων εσωτερικού				3.633,16		155.615,32		61.631,73		707.913,65		443.690,35	

		ΠΕΡΙΦΕΡΕΙΑ ΑΝ. ΜΑΚΕΔΟΝΙΑ Σ-ΘΡΑΚΗΣ	ΠΕΡΙΦΕΡΕΙΑ ΑΤΤΙΚΗΣ	ΠΕΡΙΦΕΡΕΙΑ ΒΟΡΕΙΟΥ ΑΙΓΑΙΟΥ	ΠΕΡΙΦΕΡΕΙΑ ΔΥΤΙΚΗΣ ΕΛΛΑΔΑΣ	ΠΕΡΙΦΕΡΕΙΑ ΔΥΤΙΚΗΣ ΜΑΚΕΔΟΝΙΑ Σ	ΠΕΡΙΦΕΡ ΕΙΑ ΗΠΕΙΡΟΥ	ΠΕΡΙΦΕΡΕΙΑ ΘΕΣΣΑΛΙΑΣ	ΠΕΡΙΦΕΡΕΙΑ ΙΟΝΙΩΝ ΝΗΣΩΝ	ΠΕΡΙΦΕΡΕΙΑ ΚΕΝΤΡΙΚΗΣ ΜΑΚΕΔΟΝΙΑ Σ	ΠΕΡΙΦΕΡΕΙΑ ΚΡΗΤΗΣ	ΠΕΡΙΦΕΡΕΙΑ ΝΟΤΙΟΥ ΑΙΓΑΙΟΥ	ΠΕΡΙΦΕΡΕΙΑ ΠΕΛΟΠΟΝΝ ΗΣΟΥ	ΠΕΡΙΦΕΡΕ ΙΑ ΣΤ. ΕΛΛΑΔΑΣ
6211	Χορήγηση δανείων σε Νομικά Πρόσωπα Δημοσίου Δικαίου								30.000,00					
6429	Λοιπές πληρωμές υποχρεώσεων που δεν κατονομάζονται ειδικά			520,00						105.002,64				
7243	Εκτέλεση έργων									4.463.941,77				
7319	Λοιπά έξοδα συμμετοχών					20.000,00					73.477,62			
7321	Αμοιβές συμβούλων αποκρτικοποιήσεων (φυσικά πρόσωπα)	30.000,00				43.477,62								
7329	Λοιπά έξοδα								18.500,00					
8251	Συντήρηση έργων			9.770,12										
8271	Μελέτες και έρευνες		2.460,00											
9125	Επισκευή και συντήρηση κτιρίων που στεγάζουν Δημόσιες Υπηρεσίες ή Ν.Π.Δ.Δ.									9.834,51				
9171	Εκτέλεση συγκοινωνιακών έργων			235.451,04										
9172	Εκτέλεση λιμενικών έργων			230.998,30										
9179	Εκτέλεση λοιπών έργων που δεν κατονομάζονται ειδικά									3.249,00	8.647.199,67			
9312	Αποζημίωση ιδιοκτητών ακινήτων που απαλλοτριώνονται για την εκτέλεση συγκοινωνιακών έργων													9.393,65
9332	Ανέγερση διδακτηρίων, βιβλιοθηκών, μουσείων, μνημείων κ.λπ. και κάθε είδους εγκαταστάσεις σ' αυτά			685.568,83										
9362	Μελέτες και έρευνες για εκτέλεση έργων			15.477,00										100.280,27
9371	Εκτέλεση συγκοινωνιακών έργων													289.999,23
9379	Εκτέλεση λοιπών έργων που δεν κατονομάζονται ειδικά													14.445,09
9417	Οδοιπορικά έξοδα όσων μετακινούνται στο εσωτερικό, υπαλλήλων ή μη													204.879,76
9451	Γεωργία – Δάση – Αλιεία						1.378.150,96		1.009.305,01				54.726,73	269.263,55
9452	Εγγειοβελτιωτικά έργα – Βιομηχανία – Ενέργεια – Βιοτεχνία				74.131,47			8.429,03					286.720,79	
9453	Συγκοινωνίες			41.805,37	6.546.900,20		1.563.198,68	566.005,99	1.141.033,42	824.965,53		2.520.643,78	3.776.503,63	7.959.088,05
9454	Τουρισμός – Μουσεία – Μνημεία – Εκπαίδευση				4.046.341,19	11.984,56	763.619,84	958.252,75	413.152,89	1.540.393,57		1.724.296,39	63.487,90	1.064.441,55
9455	Οικισμός – Υγεία – Πρόνοια				264.444,17		16.765,23	115.511,59	219.560,00	1.030.085,97		75.264,00		1.142.656,39
9456	Υδρευση – Αποχέτευση		2.839.874,01			75.260,00	204.196,12	2.064.040,79	4.998,72					
9457	Δημόσια Διοίκηση – Έρευνα – Τεχνολογία – Τεχνική Συνεργασία				17.951,00		2.983,50							
9458	Αποθεματικό εκτάκτων αναγκών						81.466,43							
9459	Διάφορα έργα	6.610.296,33	1.643.538,14	3.787.026,43	504.560,30	956.551,64	9.363.256,81	758.600,82	302.164,40	900.852,78			967.317,19	14.500.715,71

		ΠΕΡΙΦΕΡΕΙΑ ΑΝ. ΜΑΚΕΔΟΝΙΑ Σ-ΘΡΑΚΗΣ	ΠΕΡΙΦΕΡΕΙΑ ΑΤΤΙΚΗΣ	ΠΕΡΙΦΕΡΕΙΑ ΒΟΡΕΙΟΥ ΑΙΓΑΙΟΥ	ΠΕΡΙΦΕΡΕΙΑ ΔΥΤΙΚΗΣ ΕΛΛΑΔΑΣ	ΠΕΡΙΦΕΡΕΙΑ ΔΥΤΙΚΗΣ ΜΑΚΕΔΟΝΙΑ Σ	ΠΕΡΙΦΕΡ ΕΙΑ ΗΠΕΙΡΟΥ	ΠΕΡΙΦΕΡΕΙΑ ΘΕΣΣΑΛΙΑΣ	ΠΕΡΙΦΕΡΕΙΑ ΙΟΝΙΩΝ ΝΗΣΩΝ	ΠΕΡΙΦΕΡΕΙΑ ΚΕΝΤΡΙΚΗΣ ΜΑΚΕΔΟΝΙΑ Σ	ΠΕΡΙΦΕΡΕΙΑ ΚΡΗΤΗΣ	ΠΕΡΙΦΕΡΕΙΑ ΝΟΤΙΟΥ ΑΙΓΑΙΟΥ	ΠΕΡΙΦΕΡΕΙΑ ΠΕΛΟΠΟΝΝ ΗΣΟΥ	ΠΕΡΙΦΕΡΕ ΙΑ ΣΤ. ΕΛΛΑΔΑΣ
9461	Έργα Προγράμματος Παραμεθόριων Περιοχών γενικά			430.068,04		5.686,84								
9471	Υπουργείου Εσωτερικών Δημόσιας Διοίκησης και Αποκέντρωσης			2.979.838,25		4.592.743,83	34.599,54					148.480,00	39.774,00	
9472	Υπουργείου Εθνικής Παιδείας και Θρησκευμάτων				627.501,41		13.100,00		9.704,70	274.756,52				
9474	Υπουργείου Πολιτισμού						100.868,73			175.120,41				
9475	Υπουργείου Υγείας και Πρόνοιας			128.160,00				814.214,06						728.467,69
9476	Υπουργείου Π.Ε.ΧΩ.Δ.Ε					1.151.457,30				19.802,76				119.602,64
9479	Λοιπών Υπουργείων	353.578,68		229.757,29	286.854,19	12.873.664,51	1.901.681,56	1.679.510,30				209.154,54	27.800,00	2.131.157,10
9482	Επισκευή και συντήρηση σχολικών κτιρίων καθώς και κάθε είδους εγκαταστάσεις σ' αυτά			45.153,72										113.620,38
9483	Ανέγερση, προσθήκη και αποπεράτωση σχολικών κτιρίων	433.353,31		65.409,52	2.492.766,72	159.947,07	2.123.820,67	97.422,21	132.449,63	72.854,34	543.025,47		337.131,39	164.193,48
9484	Μελέτες σχολικών κτιρίων													87.217,04
9491	Δαπάνες διαφημίσεων											144.095,73		
9492	Δαπάνες εκπαίδευσης			7.993,11								238.684,30		
9499	Λοιπές δαπάνες											328.542,39		
9529	Επισκευή και συντήρηση λοιπών ακινήτων και κάθε είδους εγκαταστάσεις σ' αυτά										150.253,74			
9571	Εκτέλεση συγκοινωνιακών έργων						294.455,41		488,75	171.107,40	279.735,74		15.661,51	68.222,57
9579	Εκτέλεση λοιπών έργων που δεν κατονομάζονται ειδικά						93.046,95		291,65					
9581	Συντήρηση συγκοινωνιακών έργων			76.189,37	14.338,28									56.995,86
9712	Αποζημίωση ιδιοκτητών ακινήτων που απαλλοτριώνονται για την εκτέλεση συγκοινωνιακών έργων		89.413,62										317.672,73	
9722	Επισκευή και συντήρηση διδακτηρίων, βιβλιοθηκών, μουσείων, μνημείων κ.λπ. και κάθε είδους εγκαταστάσεις σ' αυτά									5.874,39				7.995,70
9725	Επισκευή και συντήρηση κτιρίων που στεγάζουν Δημόσιες Υπηρεσίες ή Ν.Π.Δ.Δ.		397.751,15					49.844,36	53.436,05	60.454,34			207.289,20	
9726	Επισκευή και συντήρηση κτιρίων που μισθώνονται για στέγαση Δημοσίων Υπηρεσιών ή Ν.Π.Δ.Δ.													2.001,21
9729	Επισκευή και συντήρηση λοιπών ακινήτων και κάθε είδους εγκαταστάσεις σ' αυτά													45.909,87
9732	Ανέγερση διδακτηρίων, βιβλιοθηκών, μουσείων, μνημείων κ.λπ. και κάθε είδους εγκαταστάσεις σ' αυτά						5.950,00	28.913,61	248.100,67	1.758,42				
9733	Ανέγερση κτιρίων υγειονομικών ιδρυμάτων και κοινωνικών γενικά υπηρεσιών και κάθε είδους εγκαταστάσεις σ' αυτά		1.216.752,37											

		ΠΕΡΙΦΕΡΕΙΑ ΑΝ. ΜΑΚΕΔΟΝΙΑ Σ-ΘΡΑΚΗΣ	ΠΕΡΙΦΕΡΕΙΑ ΑΤΤΙΚΗΣ	ΠΕΡΙΦΕΡΕΙΑ ΒΟΡΕΙΟΥ ΑΙΓΑΙΟΥ	ΠΕΡΙΦΕΡΕΙΑ ΔΥΤΙΚΗΣ ΕΛΛΑΔΑΣ	ΠΕΡΙΦΕΡΕΙΑ ΔΥΤΙΚΗΣ ΜΑΚΕΔΟΝΙΑ Σ	ΠΕΡΙΦΕΡ ΕΙΑ ΗΠΕΙΡΟΥ	ΠΕΡΙΦΕΡΕΙΑ ΘΕΣΣΑΛΙΑΣ	ΠΕΡΙΦΕΡΕΙΑ ΙΟΝΙΩΝ ΝΗΣΩΝ	ΠΕΡΙΦΕΡΕΙΑ ΚΕΝΤΡΙΚΗΣ ΜΑΚΕΔΟΝΙΑ Σ	ΠΕΡΙΦΕΡΕΙΑ ΚΡΗΤΗΣ	ΠΕΡΙΦΕΡΕΙΑ ΝΟΤΙΟΥ ΑΙΓΑΙΟΥ	ΠΕΡΙΦΕΡΕΙΑ ΠΕΛΟΠΟΝΝ ΗΣΟΥ	ΠΕΡΙΦΕΡΕ ΙΑ ΣΤ. ΕΛΛΑΔΑΣ
9747	Προμήθεια επίπλων και σκευών								11.685,00					
9749	Προμήθεια μηχανικού και λοιπού κεφαλαίου εκπομπών που δεν κατονομάζονται ειδικά					44.179,14		73.800,00		13.212,04			51.052,38	
9761	Επιστημονικές μελέτες και έρευνες						11.578,72						25.000,00	
9762	Μελέτες και έρευνες για εκτέλεση έργων		909.059,88			128.018,33	7.425,23	198.782,00	196.482,08				956.636,50	72.057,09
9764	Φυτώρια, υποδειγματικές καλλιέργειες, εκτροφεία, πειραματικές εργασίες κ.λπ						73.592,67			7.380,00				
9765	Μελέτες και εργασίες ελέγχου ρύπανσης θαλασσών		17.268,00							80.000,00				
9769	Μελέτες, έρευνες, πειραματικές εργασίες που δεν κατονομάζονται ειδικά		258.223,27		299.410,95	142.407,98				49.900,00				
9771	Εκτέλεση συγκοινωνιακών έργων		940.251,81		2.865.526,92		6.214.392,21	538.106,88	1.620.437,62	418.763,46		1.247.863,17	1.837.880,86	1.272.414,47
9772	Εκτέλεση λιμενικών έργων									30.000,00				
9773	Εκτέλεση έργων ύδρευσης και άρδευσης		590.067,12				44.949,80	363.334,82	415,15				48.929,40	64.943,09
9774	Εκτέλεση έργων αποστράγγισης							125.008,33						
9775	Εκτέλεση αποχετευτικών έργων		1.966.592,87			9.600,00								
9776	Εκτέλεση εγχειοβελτιωτικών έργων						1.063.896,54	228.984,34		148.002,29			194.855,02	178.415,47
9777	Εκτέλεση έργων αθλητισμού		3.378.111,16	309.330,00									596,13	
9778	Εκτέλεση εξυγιαντικών έργων		521.410,94				27.823,80		29.688,08	80.886,88				194.651,70
9779	Εκτέλεση λοιπών έργων που δεν κατονομάζονται ειδικά	5.204.768,66	6.767.961,12	429.857,95	3.688.164,75	997.651,56	2.484.883,05	997.720,72	132.278,19	583.409,62	1.756.851,20	2.700.289,99	2.221.114,42	1.072.694,89
9781	Συντήρηση συγκοινωνιακών έργων	639.519,35	5.264.811,55	380.782,81		187.829,97		3.712.727,99	1.381.538,29	571.631,04			1.554.503,86	1.666.014,80
9782	Συντήρηση λιμενικών έργων								53.948,17					
9783	Συντήρηση έργων ύδρευσης και άρδευσης									400.827,44				
9784	Συντήρηση έργων αποστράγγισης					697,15			57.751,58	596,75				
9786	Συντήρηση εγχειοβελτιωτικών έργων			15.134,36										
9787	Συντήρηση έργων αθλητισμού							17.222,99	138.086,52					
9789	Συντήρηση λοιπών έργων που δεν κατονομάζονται ειδικά					2.761.591,79			12.281,39	38.981,00				
9817	Οδοιπορικά έξοδα όσων μετακινούνται στο εσωτερικό, υπαλλήλων ή μη							13.657,85		5.059,04			6.370,99	
9818	Ημερήσια αποζημίωση όσων μετακινούνται στο εσωτερικό, υπαλλήλων ή μη							28.367,66	101.189,38	3.104,94			3.104,80	
9822	Αμοιβές όσων εκτελούν ειδικές υπηρεσίες με την ιδιότητα φυσικού ή νομικού προσώπου								22.094,03					
9825	Προμήθειες για τη λειτουργία των Διοικητικών Υπηρεσιών													
9829	Λοιπές δαπάνες διοίκησης και λειτουργίας		114.053,27				28.241,46			19.434,00			20.458,71	42.657,30
9852	Αγορά μετοχών											100.049,40		
9891	Δαπάνες διαφημίσεων			4.714,00										

		ΠΕΡΙΦΕΡΕΙΑ ΑΝ. ΜΑΚΕΔΟΝΙΑ Σ-ΘΡΑΚΗΣ	ΠΕΡΙΦΕΡΕΙΑ ΑΤΤΙΚΗΣ	ΠΕΡΙΦΕΡΕΙΑ ΒΟΡΕΙΟΥ ΑΙΓΑΙΟΥ	ΠΕΡΙΦΕΡΕΙΑ ΔΥΤΙΚΗΣ ΕΛΛΑΔΑΣ	ΠΕΡΙΦΕΡΕΙΑ ΔΥΤΙΚΗΣ ΜΑΚΕΔΟΝΙΑ Σ	ΠΕΡΙΦΕΡ ΕΙΑ ΗΠΕΙΡΟΥ	ΠΕΡΙΦΕΡΕΙΑ ΘΕΣΣΑΛΙΑΣ	ΠΕΡΙΦΕΡΕΙΑ ΙΟΝΙΩΝ ΝΗΣΩΝ	ΠΕΡΙΦΕΡΕΙΑ ΚΕΝΤΡΙΚΗΣ ΜΑΚΕΔΟΝΙΑ Σ	ΠΕΡΙΦΕΡΕΙΑ ΚΡΗΤΗΣ	ΠΕΡΙΦΕΡΕΙΑ ΝΟΤΙΟΥ ΑΙΓΑΙΟΥ	ΠΕΡΙΦΕΡΕΙΑ ΠΕΛΟΠΟΝΝ ΗΣΟΥ	ΠΕΡΙΦΕΡΕ ΙΑ ΣΤ. ΕΛΛΑΔΑΣ
9899	Λοιπές δαπάνες			49.200,95	204.152,28	211.590,58		312.163,28	433.153,14	797.204,07		602.077,06	382.847,55	712.516,88
9916	Μελέτες, έρευνες, πειραματικές εργασίες				124.023,60									854.178,12
9917	Εκτέλεση και συντήρηση έργων	1.767.295,13						9.990,22			3.014.578,09	665.868,27		
9919	Λοιποί σκοποί			35.528,30	152.168,90	417.757,30				1.269,94		34.115,09	13.748,85	4.489,50
		39.740.845,52	103.832.378,05	24.249.466,34	48.632.347,51	43.986.163,97	46.615.652, 58	25.930.293,93	19.160.765,08	64.692.561,39	58.661.832,06	18.504.575,64	49.560.858,16	62.016.674,63

ΠΙΝΑΚΑΣ Α.4 : ΑΠΟΛΟΓΙΣΤΙΚΑ ΣΤΟΙΧΕΙΑ ΤΩΝ 13 ΠΕΡΙΦΕΡΕΙΩΝ ΟΙΚΟΝΟΜΙΚΟΥ ΕΤΟΥΣ 2014

		ΠΕΡΙΦΕΡΕΙΑ ΑΝ. ΜΑΚΕΔΟΝΙΑΣ- ΘΡΑΚΗΣ	ΠΕΡΙΦΕΡΕΙΑ ΑΤΤΙΚΗΣ	ΠΕΡΙΦΕΡΕΙΑ ΒΟΡΕΙΟΥ ΑΙΓΑΙΟΥ	ΠΕΡΙΦΕΡΕΙΑ Α ΔΥΤΙΚΗΣ ΕΛΛΑΔΑΣ	ΠΕΡΙΦΕΡΕΙΑ ΔΥΤΙΚΗΣ ΜΑΚΕΔΟΝΙΑΣ	ΠΕΡΙΦΕΡΕΙΑ ΗΠΕΙΡΟΥ	ΠΕΡΙΦΕΡΕΙΑ ΘΕΣΣΑΛΙΑΣ	ΠΕΡΙΦΕΡΕΙΑ ΙΟΝΙΩΝ ΝΗΣΩΝ	ΠΕΡΙΦΕΡΕΙΑ ΚΕΝΤΡΙΚΗΣ ΜΑΚΕΔΟΝΙΑΣ	ΠΕΡΙΦΕΡΕΙΑ ΚΡΗΤΗΣ	ΠΕΡΙΦΕΡΕΙΑ ΝΟΤΙΟΥ ΑΙΓΑΙΟΥ	ΠΕΡΙΦΕΡΕΙΑ ΠΕΛΟΠΟΝΝΗΣΟΥ	ΠΕΡΙΦΕΡΕΙΑ ΣΤΕΡΕΑΣ ΕΛΛΑΔΑΣ
	Έτος	2014	2014	2014	2014	2014	2014	2014	2014	2014	2014	2014	2014	2014
	Μήνας	12	12	12	12	12	12	12	12	12	12	12	12	12
	ΕΣΟΔΑ	# ΕΣΟΔΑ ==>	ΕΣΟΔΑ =>	# ΕΣΟΔΑ=>	# ΕΣΟΔΑ >	# ΕΣΟΔΑ ==>	ΕΣΟΔΑ ==>	ΕΣΟΔΑ ==>	ΕΣΟΔΑ ==>	# ΕΣΟΔΑ ==>	ΕΣΟΔΑ ==>	ΕΣΟΔΑ ==>	#ΕΣΟΔΑ ==>	ΕΣΟΔΑ =>
0111	Επιχορηγήσεις για δαπάνες μισθοδοσίας προσωπικού			447.679,88	22.192,00						60.000,00	273,00		
0119	Επιχορηγήσεις για λοιπές δαπάνες διοίκησης και λειτουργίας							15.652,00						87.918,82
0139	Επιχορηγήσεις για λοιπές δαπάνες άσκησης Κοιν.Πρόνοιας				250.000,00					280.000,00				
0151	Επιχορήγηση για δαπάνες υγειονομικής περίθαλψης και έξοδα κηδείας ασφαλισμένων του Δημοσίου											24.552,00		
0154	Επιχορήγηση για βοηθήματα υγειονομικής περίθαλψης και επιδόματα κοινωνικής πρόνοιας			1.113.965,24		368.154,00						438.003,70		3.182.321,83
0158	Επιχορήγηση για δαπάνες λειτουργίας των πάσης φύσεως προνοιακών ιδρυμάτων	394.261,57	3.597.336,53	24.000,00	792.228,00	90.000,00	218.754,29	233.116,38	74.554,56	1.753.811,78	229.440,05	22.296,24	181.657,25	78.352,91
0159	Επιχορήγηση για λοιπές δαπάνες	704.833,51	3.587.215,14	8.902.193,00	312.105,00	474.579,77	779.601,30	2.352.788,35	200.000,00	1.337.175,75	389.862,25	1.981.218,74	1.068.569,32	17.114.846,75
0191	Επιχορηγήσεις για εκτέλεση ορισμένης δαπάνης			260.159,61	112.170,33						891.425,60		202.839,16	560.854,25
0199	Επιχορηγήσεις για λοιπούς σκοπούς που δεν κατονομάζονται ειδικά	88.540,00												200.000,00
0211	Επιχορηγήσεις από Ν.Π.Δ.Δ., Οργανισμούς ή Ειδικούς Λογαριασμούς	42.218,00			78.182,42		1.875,00	30.318,43		210.579,86	44.258,00	132.011,33	63.160,25	145.461,25
0212	Εισφορές από Ν.Π.Δ.Δ., Οργανισμούς ή Ειδικούς Λογαριασμούς				16.183,91						59.198,71			

		ΠΕΡΙΦΕΡΕΙΑ ΑΝ. ΜΑΚΕΔΟΝΙΑΣ- ΘΡΑΚΗΣ	ΠΕΡΙΦΕΡΕΙΑ ΑΤΤΙΚΗΣ	ΠΕΡΙΦΕΡΕΙΑ ΒΟΡΕΙΟΥ ΑΙΓΑΙΟΥ	ΠΕΡΙΦΕΡΕΙΑ Α ΔΥΤΙΚΗΣ ΕΛΛΑΔΑΣ	ΠΕΡΙΦΕΡΕΙΑ ΔΥΤΙΚΗΣ ΜΑΚΕΔΟΝΙΑΣ	ΠΕΡΙΦΕΡΕΙΑ ΗΠΕΙΡΟΥ	ΠΕΡΙΦΕΡΕΙΑ ΘΕΣΣΑΛΙΑΣ	ΠΕΡΙΦΕΡΕΙΑ ΙΟΝΙΩΝ ΝΗΣΩΝ	ΠΕΡΙΦΕΡΕΙΑ ΚΕΝΤΡΙΚΗΣ ΜΑΚΕΔΟΝΙΑΣ	ΠΕΡΙΦΕΡΕΙΑ ΚΡΗΤΗΣ	ΠΕΡΙΦΕΡΕΙΑ ΝΟΤΙΟΥ ΑΙΓΑΙΟΥ	ΠΕΡΙΦΕΡΕΙΑ ΠΕΛΟΠΟΝΝΗΣΟΥ	ΠΕΡΙΦΕΡΕΙΑ ΣΤΕΡΕΑΣ ΕΛΛΑΔΑΣ
0313	Επιχορηγήσεις από την Ευρωπαϊκή Ένωση						243.949,06	713.105,28					33.550,00	
1215	Τέλη χορήγησης διπλωμάτων, πτυχίων, αδειών κ.λπ						61.981,40							
1221	Έσοδα από ανταποδοτικές Εισφορές επιβαλλόμενες σε βάρος των ωφελουμένων ή εξυπηρετουμένων τρίτων							8.878,90						
1222	Τέλη χρήσης οδών κ.λπ												6,00	
1225	Έσοδα από θεώρηση εγγράφων, πιστοποιητικών και διαφόρων τίτλων											32.558,50		
1226	Έσοδα από είσπραξη τέλους αδείας και τέλους μεταβίβασης αυτοκινήτων οχημάτων	2.496.465,71	23.632.584,34	862.253,93	2.683.854,02	1.126.417,32	1.406.997,48	2.867.497,64	1.062.426,17	8.954.347,98	3.576.548,16	986.001,16	2.658.968,78	1.897.376,20
1227	Έσοδα από παράβολα				22.437,40	406,56		57.814,14	7.511,86	375.736,81	174.300,65	63.671,08	160.105,87	
1237										300,00				
1238	Αναπλήρωση εσόδων Νομαρχιακών Ταμείων, που χάθηκαν						3.591,52					300,00		
1251	Έσοδα από Κ.Α.Π. για επενδύσεις χρηματοδοτούμενες αποκλειστικά από εθνικούς πόρους	9,00		808,21		-53.000,00	32.648,38		129.491,21	1.665.224,68	1.185.813,43			23.000,00
1252	Έσοδα από Κ.Α.Π. για λειτουργικές και λοιπές γενικές δαπάνες	24.956.035,05	62.370.655,98	1.713.468,87	31.669.721,04	18.425.823,73	17.952.006,29	25.639.517,64	8.053.682,81	56.802.355,16	36.933.981,45	9.670.787,42	35.192.543,65	4.213.339,60
1253	Έσοδα από Κ.Α.Π. για δαπάνες βελτίωσης, συντήρησης και αποκατάστασης του οδικού δικτύου των Νομαρχιακών Αυτοδιοικήσεων									500.000,00				
1258														883.384,51
1259			45.328,22											
1299	Έσοδα από λοιπά τέλη και δικαιώματα	19.064,12			53.271,75	24.292,50			36.038,00	188.753,14			1.231.015,50	14.675,48

		ΠΕΡΙΦΕΡΕΙΑ ΑΝ. ΜΑΚΕΔΟΝΙΑΣ- ΘΡΑΚΗΣ	ΠΕΡΙΦΕΡΕΙΑ ΑΤΤΙΚΗΣ	ΠΕΡΙΦΕΡΕΙΑ ΒΟΡΕΙΟΥ ΑΙΓΑΙΟΥ	ΠΕΡΙΦΕΡΕΙΑ Α ΔΥΤΙΚΗΣ ΕΛΛΑΔΑΣ	ΠΕΡΙΦΕΡΕΙΑ ΔΥΤΙΚΗΣ ΜΑΚΕΔΟΝΙΑΣ	ΠΕΡΙΦΕΡΕΙΑ ΗΠΕΙΡΟΥ	ΠΕΡΙΦΕΡΕΙΑ ΘΕΣΣΑΛΙΑΣ	ΠΕΡΙΦΕΡΕΙΑ ΙΟΝΙΩΝ ΝΗΣΩΝ	ΠΕΡΙΦΕΡΕΙΑ ΚΕΝΤΡΙΚΗΣ ΜΑΚΕΔΟΝΙΑΣ	ΠΕΡΙΦΕΡΕΙΑ ΚΡΗΤΗΣ	ΠΕΡΙΦΕΡΕΙΑ ΝΟΤΙΟΥ ΑΙΓΑΙΟΥ	ΠΕΡΙΦΕΡΕΙΑ ΠΕΛΟΠΟΝΝΗΣΟΥ	ΠΕΡΙΦΕΡΕΙΑ ΣΤΕΡΕΑΣ ΕΛΛΑΔΑΣ
2122	Εισφορές για εφ'άπαξ αποζημίωση λόγω εξόδου από την υπηρεσία										20.082,71		871,15	
3119	Λοιπά έσοδα από προσφορά υγειονομικών υπηρεσιών προερχόμενα από πληρωμές του Κράτους						2.190,00							
3161	Έσοδα από προσφορά γεωργικών υπηρεσιών									7.619,00				
3248							748,94							
3297	Έσοδα από προσφορά τεχνικών υπηρεσιών										49.026,49	350,29		
3298	Έσοδα από προσφορά τραπεζικής φύσης υπηρεσιών									104,00				
3299	Έσοδα από προσφορά λοιπών υπηρεσιών που δεν κατονομάζονται ειδικά	13.996,11		39,60	986,40	516,23	1.146,80	235,75		6.164,50	2.171,00	2.211,88	318,40	
3339	Λοιπά έσοδα από πώληση βιβλίων και εντύπων						1.074,00							
3391	Έσοδα από πώληση πλεονάζοντος ή άχρηστου για το Ν.Π.Δ.Δ. υλικού λόγω φυσικής ή οικονομικής φθοράς				4.500,52								3.300,00	
3393	Έσοδα από τίμημα λόγω παραχώρησης ακινήτων γενικά	1.636,07			400,00									
3399	Έσοδα από πώληση λοιπών αγαθών που δεν κατονομάζονται ειδικά	1.545,00												
3411	Έσοδα από εκμίσθωση οικιών και γραφείων			95.300,00	1.788,47			1.230,00				166,00		23.473,00
3412	Έσοδα από εκμίσθωση καταστημάτων γενικά		543.454,08								12.690,00		23.995,99	
3413	Έσοδα από εκμίσθωση γηπέδων και υπαίθριων γενικά χώρων				130,00			7.788,37						
3414	Έσοδα από εκμίσθωση τουριστ καταστημάτων, κάθε είδους τουρ.εγκαταστάσεων κ χώρων													24.885,96

		ΠΕΡΙΦΕΡΕΙΑ ΑΝ. ΜΑΚΕΔΟΝΙΑΣ- ΘΡΑΚΗΣ	ΠΕΡΙΦΕΡΕΙΑ ΑΤΤΙΚΗΣ	ΠΕΡΙΦΕΡΕΙΑ ΒΟΡΕΙΟΥ ΑΙΓΑΙΟΥ	ΠΕΡΙΦΕΡΕΙΑ Α ΔΥΤΙΚΗΣ ΕΛΛΑΔΑΣ	ΠΕΡΙΦΕΡΕΙΑ ΔΥΤΙΚΗΣ ΜΑΚΕΔΟΝΙΑΣ	ΠΕΡΙΦΕΡΕΙΑ ΗΠΕΙΡΟΥ	ΠΕΡΙΦΕΡΕΙΑ ΘΕΣΣΑΛΙΑΣ	ΠΕΡΙΦΕΡΕΙΑ ΙΟΝΙΩΝ ΝΗΣΩΝ	ΠΕΡΙΦΕΡΕΙΑ ΚΕΝΤΡΙΚΗΣ ΜΑΚΕΔΟΝΙΑΣ	ΠΕΡΙΦΕΡΕΙΑ ΚΡΗΤΗΣ	ΠΕΡΙΦΕΡΕΙΑ ΝΟΤΙΟΥ ΑΙΓΑΙΟΥ	ΠΕΡΙΦΕΡΕΙΑ ΠΕΛΟΠΟΝΝΗΣΟΥ	ΠΕΡΙΦΕΡΕΙΑ ΣΤΕΡΕΑΣ ΕΛΛΑΔΑΣ
3419	Έσοδα από εκμίσθωση λοιπής ακίνητης περιουσίας	17.271,37			1.610,62	7.095,00				34.841,27		2.237,50	2.800,00	
3421	Έσοδα από εκμίσθωση μηχανημάτων, μεταφορικών μέσων κ.λπ											2.330,31		
3511	Τόκοι από καταθέσεις σε Τράπεζες	1.131.262,53	5.358.859,92	235.600,32	814.657,41	594.509,87	64.253,36	416.277,26	252.181,44	1.972.329,39	1.007.575,75	811.666,19	893.831,93	1.046.169,43
3519	Τόκοι λοιπών περιπτώσεων	943,75												
3529	Έσοδα από λοιπές κινητές αξίες						7,95							
3919	Έσοδα από τη λοιπή επιχειρηματική δράση του Ν.Π.Δ.Δ.				33.671,20									
4212	Πρόστιμα σε εργολάβους, ενοικιαστές ή προμηθευτές												481,41	
4214	Καταπτώσεις εγγυήσεων λόγω παραβάσεων συμβάσεων	1.980,00	97.684,28						3.628,50					
4219	Λοιπά πρόστιμα και χρηματικές ποινές	470.350,74	2.552.607,31	95.578,40	676.543,11	70.238,64	127.828,06	308.937,26	131.942,23	1.073.203,18	415.306,47		395.382,96	985.634,04
4222	Παράβολα εξέτασης από Επιτροπές		157,39	28.686,00	114.093,00		2.180,00							
4225						91.127,00								
4229	Λοιπά παράβολα	169.989,71	498.516,09	50.266,45	34.094,50		17.055,00	137.771,64		37.240,63		895.938,57		90.447,17
5111	Απόληψη εξόδων που έγιναν									4.699,95				
5119	Απόληψη για λοιπές δαπάνες που έγιναν				14.202,81			19.652,75						
5241	Έσοδα υπέρ ΙΚΑ	1.180.989,80												
5291	Έσοδα υπέρ του Δημοσίου	33.748,63									456,84			
5293	Έσοδα υπέρ Οργανισμών Τοπικής Αυτοδιοίκησης									384,00				
5297	Έσοδα υπέρ του Δημοσίου από Φόρο Προστιθέμενης Αξίας				83,95		262,72							
5298					605,29									

		ΠΕΡΙΦΕΡΕΙΑ ΑΝ. ΜΑΚΕΔΟΝΙΑΣ- ΘΡΑΚΗΣ	ΠΕΡΙΦΕΡΕΙΑ ΑΤΤΙΚΗΣ	ΠΕΡΙΦΕΡΕΙΑ ΒΟΡΕΙΟΥ ΑΙΓΑΙΟΥ	ΠΕΡΙΦΕΡΕΙΑ Α ΔΥΤΙΚΗΣ ΕΛΛΑΔΑΣ	ΠΕΡΙΦΕΡΕΙΑ ΔΥΤΙΚΗΣ ΜΑΚΕΔΟΝΙΑΣ	ΠΕΡΙΦΕΡΕΙΑ ΗΠΕΙΡΟΥ	ΠΕΡΙΦΕΡΕΙΑ ΘΕΣΣΑΛΙΑΣ	ΠΕΡΙΦΕΡΕΙΑ ΙΟΝΙΩΝ ΝΗΣΩΝ	ΠΕΡΙΦΕΡΕΙΑ ΚΕΝΤΡΙΚΗΣ ΜΑΚΕΔΟΝΙΑΣ	ΠΕΡΙΦΕΡΕΙΑ ΚΡΗΤΗΣ	ΠΕΡΙΦΕΡΕΙΑ ΝΟΤΙΟΥ ΑΙΓΑΙΟΥ	ΠΕΡΙΦΕΡΕΙΑ ΠΕΛΟΠΟΝΝΗΣΟΥ	ΠΕΡΙΦΕΡΕΙΑ ΣΤΕΡΕΑΣ ΕΛΛΑΔΑΣ
5511	Επιστροφή χρημάτων για τακτοποίηση χρηματικών ενταλμάτων προπληρωμής	27.494,35	115.806,49	739,57	25.940,74	14.568,75	3.808,68	54.953,03	27.834,53	52.980,93	31.583,28	41.814,84	19.016,39	71.733,35
5519	Λοιπές επιστροφές χρημάτων για τακτοποίηση χρηματικών ενταλμάτων και προκαταβολών γενικά	2.417,62		760,50				870,90				4.420,48		
5521	Επιστροφή αποδοχών, συντάξεων, βοηθημάτων και αποζημιώσεων που καταβλήθηκαν χωρίς να οφείλονται	17.531,52	121.699,22		1.414,44			37.732,90			1.496,38		15.434,14	
5529	Λοιπές επιστροφές ποσών που καταβλήθηκαν χωρίς να οφείλονται	1.596,04	535,10	543,00	5.655,10	5.048,26	2.648,00	25.503,58	9.357,91	65.090,44	0,90	445.937,99	36.076,22	863,58
5599	Επιστροφή χρημάτων λοιπών περιπτώσεων	411,88	1.448,88		1.858,28				2.573,66	3.259,82			815,10	422,84
5612	Έσοδα από Εγγυήσεις										2.500,00			
5687	Έσοδα από αποκατάσταση ζημιών, απωλειών κ.λπ	1.672,80						281,90						
5688	Έσοδα από ποσά που καταβλήθηκαν στο Ν.Π.Δ.Δ. από τρίτους χωρίς να οφείλονται					83.839,50					50.754,22			
5689	Λοιπά έσοδα που δεν κατονομάζονται ειδικά	140.736,40	253.619,60		3.887,00	54.387,80	1.276,90	5.329,14		42.097,44			7.221,03	
5699				2.187,64				83.415,28						
6113	Επιχορηγήσεις για άσκηση κοινωνικής πρόνοιας	200.000,00									220.000,00			
6129	Επιχορηγήσεις για λοιπούς σκοπούς	23.680,00						857.143,20	546.909,35					695.512,54
6221	Έσοδα από τέλη και δικαιώματα									634.687,46				
6411	Έσοδα από προσφορά υγειονομικών υπηρεσιών προερχόμενα από πληρωμές του κράτους											468,00		
6421	Έσοδα από προσφορά υπηρεσιών Ψυχαγωγίας											15.002,98		

		ΠΕΡΙΦΕΡΕΙΑ ΑΝ. ΜΑΚΕΔΟΝΙΑΣ- ΘΡΑΚΗΣ	ΠΕΡΙΦΕΡΕΙΑ ΑΤΤΙΚΗΣ	ΠΕΡΙΦΕΡΕΙΑ ΒΟΡΕΙΟΥ ΑΙΓΑΙΟΥ	ΠΕΡΙΦΕΡΕΙΑ Α ΔΥΤΙΚΗΣ ΕΛΛΑΔΑΣ	ΠΕΡΙΦΕΡΕΙΑ ΔΥΤΙΚΗΣ ΜΑΚΕΔΟΝΙΑΣ	ΠΕΡΙΦΕΡΕΙΑ ΗΠΕΙΡΟΥ	ΠΕΡΙΦΕΡΕΙΑ ΘΕΣΣΑΛΙΑΣ	ΠΕΡΙΦΕΡΕΙΑ ΙΟΝΙΩΝ ΝΗΣΩΝ	ΠΕΡΙΦΕΡΕΙΑ ΚΕΝΤΡΙΚΗΣ ΜΑΚΕΔΟΝΙΑΣ	ΠΕΡΙΦΕΡΕΙΑ ΚΡΗΤΗΣ	ΠΕΡΙΦΕΡΕΙΑ ΝΟΤΙΟΥ ΑΙΓΑΙΟΥ	ΠΕΡΙΦΕΡΕΙΑ ΠΕΛΟΠΟΝΝΗΣΟΥ	ΠΕΡΙΦΕΡΕΙΑ ΣΤΕΡΕΑΣ ΕΛΛΑΔΑΣ	
6429	Έσοδα από προσφορά λοιπών υπηρεσιών					7.538,34									
6431	Έσοδα από πώληση ειδών πρωτογενούς παραγωγής										700,00				
6491	Έσοδα από Ναούς που ανήκουν σε Ν.Π.Δ.Δ., από πώληση κρατικών λαχείων κ.λπ											1.436,66			
6521	Πρόστιμα και χρηματικές ποινές									335.165,33		2.845,00			
6611	Έσοδα για δαπάνες που έγιναν									1.906,72					
6623	Έσοδα υπέρ Ασφαλιστικών Ταμείων και λοιπών Οργανισμών												745.895,97		
6641	Έσοδα από δωρεές, κληρονομίες, κληροδοσίες												149.297,90		
6651	Επιστροφές χρημάτων για τακτοποίηση χρηματικών ενταλμάτων και προκαταβολών γενικά						6.755,28								
6652	Επιστροφές ποσών που καταβλήθηκαν χωρίς να οφείλονται										965,58				
6659	Επιστροφές χρημάτων από λουπές περιπτώσεις						800,00				2.833,59		2.646,61		
6660										134,62					
6661	Έσοδα από παρακαταθήκες, εγγυήσεις κ.λπ	900,00													
6669	Διάφορα έσοδα		268.002,00	2.901,53		942.375,00	66.535,35		33,40	15.442,66	4.887,14	5.000,00	489,44	31.524,85	
7114	Προϊόν δανείου από Ν.Π.Δ.Δ. ή αποκεντρωμένες Δ.Υ.			127.988,33											
7116	Προϊόν δανείου από το Δημόσιο				157.406,34			872.893,61							
8113	Επιχορηγήσεις για άσκηση κοινωνικής πρόνοιας		3.982.642,00												

		ΠΕΡΙΦΕΡΕΙΑ ΑΝ. ΜΑΚΕΔΟΝΙΑΣ- ΘΡΑΚΗΣ	ΠΕΡΙΦΕΡΕΙΑ ΑΤΤΙΚΗΣ	ΠΕΡΙΦΕΡΕΙΑ ΒΟΡΕΙΟΥ ΑΙΓΑΙΟΥ	ΠΕΡΙΦΕΡΕΙΑ Α ΔΥΤΙΚΗΣ ΕΛΛΑΔΑΣ	ΠΕΡΙΦΕΡΕΙΑ ΔΥΤΙΚΗΣ ΜΑΚΕΔΟΝΙΑΣ	ΠΕΡΙΦΕΡΕΙΑ ΗΠΕΙΡΟΥ	ΠΕΡΙΦΕΡΕΙΑ ΘΕΣΣΑΛΙΑΣ	ΠΕΡΙΦΕΡΕΙΑ ΙΟΝΙΩΝ ΝΗΣΩΝ	ΠΕΡΙΦΕΡΕΙΑ ΚΕΝΤΡΙΚΗΣ ΜΑΚΕΔΟΝΙΑΣ	ΠΕΡΙΦΕΡΕΙΑ ΚΡΗΤΗΣ	ΠΕΡΙΦΕΡΕΙΑ ΝΟΤΙΟΥ ΑΙΓΑΙΟΥ	ΠΕΡΙΦΕΡΕΙΑ ΠΕΛΟΠΟΝΝΗΣΟΥ	ΠΕΡΙΦΕΡΕΙΑ ΣΤΕΡΕΑΣ ΕΛΛΑΔΑΣ	
8114	Επιχορηγήσεις για εκπαιδευτικούς σκοπούς		9.814.616,45												
8119	Επιχορηγήσεις από τον τακτικό κρατικό προϋπολογισμό για λοιπούς σκοπούς		18.638,00				5.150,55	3.144.495,51							
8121	Επιχορηγήσεις και εισφορές από Ν.Π.Δ.Δ., Οργανισμούς ή Ειδικούς Λογαριασμούς εσωτερικού		1.341.535,65												
8131	Επιχορηγήσεις Ξένων Χωρών, Διεθνών Οργανισμών και Ευρωπαϊκής Ένωσης								133.613,55						
8221	Έσοδα από τέλη και δικαιώματα						875.307,45								
8521	Πρόστιμα και χρηματικές ποινές	67.359,06													
8999												-394.601,38			
9171	Επιχορηγήσεις για εκτέλεση και συντήρηση συγκοινωνιακών έργων			25.625,22											
9172	Επιχορηγήσεις για εκτέλεση και συντήρηση λιμενικών έργων			320.749,31											
9331	Επιχορηγήσεις για ανέγερση ξενοδοχείων και ξενόνων, καθώς και για κάθε είδους εγκαταστάσεις σ' αυτά											663.184,28			
9332	Επιχορηγήσεις για ανέγερση διδακτηρίων, βιβλιοθηκών, μουσείων, μνημείων κ.λπ., καθώς και για κάθε είδους εγκαταστάσεις σ' αυτά											1.234.152,10			
9362	Επιχορηγήσεις για μελέτες και έρευνες για εκτέλεση έργων													573.147,41	
9369	Επιχορηγήσεις για μελέτες, έρευνες και πειραματικές εργασίες που δεν κατονομάζονται ειδικά					227.400,00									

		ΠΕΡΙΦΕΡΕΙΑ ΑΝ. ΜΑΚΕΔΟΝΙΑΣ- ΘΡΑΚΗΣ	ΠΕΡΙΦΕΡΕΙΑ ΑΤΤΙΚΗΣ	ΠΕΡΙΦΕΡΕΙΑ ΒΟΡΕΙΟΥ ΑΙΓΑΙΟΥ	ΠΕΡΙΦΕΡΕΙΑ Α ΔΥΤΙΚΗΣ ΕΛΛΑΔΑΣ	ΠΕΡΙΦΕΡΕΙΑ ΔΥΤΙΚΗΣ ΜΑΚΕΔΟΝΙΑΣ	ΠΕΡΙΦΕΡΕΙΑ ΗΠΕΙΡΟΥ	ΠΕΡΙΦΕΡΕΙΑ ΘΕΣΣΑΛΙΑΣ	ΠΕΡΙΦΕΡΕΙΑ ΙΟΝΙΩΝ ΝΗΣΩΝ	ΠΕΡΙΦΕΡΕΙΑ ΚΕΝΤΡΙΚΗΣ ΜΑΚΕΔΟΝΙΑΣ	ΠΕΡΙΦΕΡΕΙΑ ΚΡΗΤΗΣ	ΠΕΡΙΦΕΡΕΙΑ ΝΟΤΙΟΥ ΑΙΓΑΙΟΥ	ΠΕΡΙΦΕΡΕΙΑ ΠΕΛΟΠΟΝΝΗΣΟΥ	ΠΕΡΙΦΕΡΕΙΑ ΣΤΕΡΕΑΣ ΕΛΛΑΔΑΣ
9412	Επιχορηγήσεις για εισφορές στο ΙΚΑ και λοιπούς Ασφαλιστικούς Οργανισμούς													124.585,35
9417	Επιχορηγήσεις για την καταβολή οδοιορικών εξόδων όσων μετακινούνται στο εσωτερικό, υπαλλήλων ή μη													241.000,00
9432												999.965,00		
9434												249.803,73		
9450												2.708.098,71		
9451	Επιχορηγήσεις για Γεωργία – Δάση – Αλιεία				7.901.045,47		140.000,00	261.441,42	1.210.000,00					
9452	Επιχορηγήσεις για εγχειοβελτιωτικά έργα – Βιομηχανία – Ενέργεια – Βιοτεχνία				8.302,35	200.100,00		-0,20						
9453	Επιχορηγήσεις για Συγκοινωνίες			185.504,01	1.892.650,44		1.255.500,00	53.975.140,66		32.235,84		479.999,11		4.683.189,61
9454	Επιχορηγήσεις για Τουρισμό – Μουσεία – Μνημεία – Εκπαίδευση					94.000,00	396.068,70	472.955,31		-8.800,00		683.292,81		1.857.579,30
9455	Επιχορηγήσεις για Οικισμό – Υγεία – Πρόνοια				5.235.940,00			208.808,88		77.691,80				
9456	Επιχορηγήσεις για έργα Ύδρευσης – Αποχέτευσης					44.700,30		659.740,57						
9459	Επιχορηγήσεις για διάφορα έργα			758.426,42	34.310.551,09	2.153.708,91	3.878.024,62	-92.971,64	263.052,00	-84.901,59		33.326,34	45.000,00	158.701,28
9461	Εκτέλεση Έργων Προγράμματος παραμεθορίων περιοχών			657.741,71										
9471	Υπουργείου Εσωτερικών, Δημόσιας Διοίκησης και Αποκέντρωσης			163.483,15	37.299,44	8.449.497,83								
9472	Υπουργείου Εθνικής Παιδείας και Θρησκευμάτων						69.840,00			42.276,02				
9473	Υπουργείου Γεωργίας							2.273.591,03						
9474	Υπουργείου Πολιτισμού					1,00							84.061,68	

		ΠΕΡΙΦΕΡΕΙΑ ΑΝ. ΜΑΚΕΔΟΝΙΑΣ- ΘΡΑΚΗΣ	ΠΕΡΙΦΕΡΕΙΑ ΑΤΤΙΚΗΣ	ΠΕΡΙΦΕΡΕΙΑ ΒΟΡΕΙΟΥ ΑΙΓΑΙΟΥ	ΠΕΡΙΦΕΡΕΙΑ Α ΔΥΤΙΚΗΣ ΕΛΛΑΔΑΣ	ΠΕΡΙΦΕΡΕΙΑ ΔΥΤΙΚΗΣ ΜΑΚΕΔΟΝΙΑΣ	ΠΕΡΙΦΕΡΕΙΑ ΗΠΕΙΡΟΥ	ΠΕΡΙΦΕΡΕΙΑ ΘΕΣΣΑΛΙΑΣ	ΠΕΡΙΦΕΡΕΙΑ ΙΟΝΙΩΝ ΝΗΣΩΝ	ΠΕΡΙΦΕΡΕΙΑ ΚΕΝΤΡΙΚΗΣ ΜΑΚΕΔΟΝΙΑΣ	ΠΕΡΙΦΕΡΕΙΑ ΚΡΗΤΗΣ	ΠΕΡΙΦΕΡΕΙΑ ΝΟΤΙΟΥ ΑΙΓΑΙΟΥ	ΠΕΡΙΦΕΡΕΙΑ ΠΕΛΟΠΟΝΝΗΣΟΥ	ΠΕΡΙΦΕΡΕΙΑ ΣΤΕΡΕΑΣ ΕΛΛΑΔΑΣ	
9475	Υπουργείου Υγείας και Πρόνοιας							1.293.005,24							373.251,69
9476	Υπουργείου Π.Ε.Χ.Ω.Δ.Ε					242.197,67		5.937.832,46							149.105,94
9479	Λοιπών Υπουργείων	444.074,22		19.644,60	248.924,20	5.037.677,47	3.933.400,00	1.331.062,11		445.742,06					741.166,35
9482	Επιχορηγήσεις για επισκευή και συντήρηση σχολικών κτιρίων καθώς και για κάθε είδους εγκαταστάσεις σ' αυτά			71.654,74										28.389,01	
9483	Επιχορηγήσεις για ανέγερση, προσθήκη και αποπεράτωση σχολικών κτιρίων	4.244,15			1.665.413,30	760,09	198.799,25	447.727,59	61.596,52	1.264.537,70	301.987,53			304.821,00	148.896,17
9529	Επιχορηγήσεις για αγορά, επισκευή και συντήρηση λοιπών ακινήτων καθώς και για κάθε είδους εγκαταστάσεις σ' αυτά										49.854,04				
9571	Επιχορηγήσεις για εκτέλεση και συντήρηση συγκοινωνιακών έργων						210.337,80								
9577	Επιχορηγήσεις για εκτέλεση και συντήρηση έργων αθλητισμού											286.545,00			
9699	Επιχορηγήσεις για λοιπές δαπάνες											70,21			
9771												103.859,95			
9779												214.873,87			
9916	Επιχορηγήσεις για μελέτες, έρευνες και πειραματικές εργασίες				2.735,26										
9917	Επιχορηγήσεις για εκτέλεση και συντήρηση έργων	669.538,84									1.660.363,42				
9919	Επιχορηγήσεις για λοιπούς σκοπούς			139.064,09	103.118,00	77.831,33				729.964,49	566.907,53			316,67	18.738,30
T110	Ταμειακό υπόλοιπο για την κάλυψη έργων του Π.Δ.Ε.				25.787.477,99	30.172.768,15		31.137.640,37						41.395.527,22	
T111	Ταμειακό υπόλοιπο για την κάλυψη έργων του Π.Δ.Ε.										11.428.578,09				

		ΠΕΡΙΦΕΡΕΙΑ ΑΝ. ΜΑΚΕΔΟΝΙΑΣ-ΘΡΑΚΗΣ	ΠΕΡΙΦΕΡΕΙΑ ΑΤΤΙΚΗΣ	ΠΕΡΙΦΕΡΕΙΑ ΒΟΡΕΙΟΥ ΑΙΓΑΙΟΥ	ΠΕΡΙΦΕΡΕΙΑ ΔΥΤΙΚΗΣ ΕΛΛΑΔΑΣ	ΠΕΡΙΦΕΡΕΙΑ ΔΥΤΙΚΗΣ ΜΑΚΕΔΟΝΙΑΣ	ΠΕΡΙΦΕΡΕΙΑ ΗΠΕΙΡΟΥ	ΠΕΡΙΦΕΡΕΙΑ ΘΕΣΣΑΛΙΑΣ	ΠΕΡΙΦΕΡΕΙΑ ΙΟΝΙΩΝ ΝΗΣΩΝ	ΠΕΡΙΦΕΡΕΙΑ ΚΕΝΤΡΙΚΗΣ ΜΑΚΕΔΟΝΙΑΣ	ΠΕΡΙΦΕΡΕΙΑ ΚΡΗΤΗΣ	ΠΕΡΙΦΕΡΕΙΑ ΝΟΤΙΟΥ ΑΙΓΑΙΟΥ	ΠΕΡΙΦΕΡΕΙΑ ΠΕΛΟΠΟΝΝΗΣΟΥ	ΠΕΡΙΦΕΡΕΙΑ ΣΤΕΡΕΑΣ ΕΛΛΑΔΑΣ
T120	Ταμειακό υπόλοιπο για την κάλυψη υποχρεώσεων παρελθόντων οικονομικών ετών				15.580.110,45	14.421.903,09		10.618.561,47		-2.636,30			14.047.279,74	
T121	Ταμειακό υπόλοιπο για την κάλυψη υποχρεώσεων ΠΟΕ από έργα του Π.Δ.Ε.									9.894.235,59				
T130	Ταμειακό υπόλοιπο προερχόμενο από έσοδα για την κάλυψη ειδικευμένων δαπανών					508.494,55								

		ΠΕΡΙΦΕΡΕΙΑ ΑΝ. ΜΑΚΕΔΟΝΙΑΣ-ΘΡΑΚΗΣ	ΠΕΡΙΦΕΡΕΙΑ ΑΤΤΙΚΗΣ	ΠΕΡΙΦΕΡΕΙΑ ΒΟΡΕΙΟΥ ΑΙΓΑΙΟΥ	ΠΕΡΙΦΕΡΕΙΑ ΔΥΤΙΚΗΣ ΕΛΛΑΔΑΣ	ΠΕΡΙΦΕΡΕΙΑ ΔΥΤΙΚΗΣ ΜΑΚΕΔΟΝΙΑΣ	ΠΕΡΙΦΕΡΕΙΑ ΗΠΕΙΡΟΥ	ΠΕΡΙΦΕΡΕΙΑ ΘΕΣΣΑΛΙΑΣ	ΠΕΡΙΦΕΡΕΙΑ ΙΟΝΙΩΝ ΝΗΣΩΝ	ΠΕΡΙΦΕΡΕΙΑ ΚΕΝΤΡΙΚΗΣ ΜΑΚΕΔΟΝΙΑΣ	ΠΕΡΙΦΕΡΕΙΑ ΚΡΗΤΗΣ	ΠΕΡΙΦΕΡΕΙΑ ΝΟΤΙΟΥ ΑΙΓΑΙΟΥ	ΠΕΡΙΦΕΡΕΙΑ ΠΕΛΟΠΟΝΝΗΣΟΥ	ΠΕΡΙΦΕΡΕΙΑ ΣΤΕΡΕΑΣ ΕΛΛΑΔΑΣ
	ΕΤΟΣ	2014	2014	2014	2014	2014	2014	2014	2014	2014	2014	2014	2014	2014
	ΜΗΝΑΣ	12	12	12	12	12	12	12	12	12	12	12	12	12
	ΕΞΟΔΑ	## ΕΞΟΔΑ ==>	# ΕΞΟΔΑ ==>	# ΕΞΟΔΑ ==>	# ΕΞΟΔΑ ==>	## ΕΞΟΔΑ ==>	# ΕΞΟΔΑ ==>	# ΕΞΟΔΑ ==>	# ΕΞΟΔΑ ==>	## ΕΞΟΔΑ ==>	# ΕΞΟΔΑ ==>	# ΕΞΟΔΑ ==>	## ΕΞΟΔΑ ==>	# ΕΞΟΔΑ ==>
0211	Βασικός μισθός	575.166,58	738.368,90	325.955,28	152.652,00	516.676,53	99.332,53	92.897,43	171.866,39	595.291,71	13.750,00	68.908,00	27.336,53	37.416,00
0212	Επίδομα χρόνου υπηρεσίας												884,80	
0213	Οικογενειακή παροχή	10.229,01	2.741,00	1.903,34	3.020,00	1.566,67	7.635,67	3.868,67	1.974,00	5.856,33	550,00	1.023,33	1.430,00	400,00
0215	Επίδομα θέσης ευθύνης	90.862,33		70.670,00		1.125,00				77.790,00				
0216	Προσωπική διαφορά	6.348,80												
0218	Επιδόματα εορτών, Χριστουγέννων, Πάσχα και άδειας								15.362,05					
0219	Λοιπά γενικά επιδόματα	1.960,16					6.980,40						45,00	
0221	Μισθολογικές διαφορές βάσει ενιαίου μισθολογίου-βαθμολογίου (Άρθρο 29 παρ.2, Ν.4024/27-10-2011)		4.018,25					139,72		705,50			124,56	
0225	Επίδομα επικίνδυνης και ανθυγιεινής εργασίας	17.400,00			2.085,00									
0227	Επίδομα θέσεως ευθύνης και επίδομα ειδικής απασχόλησης των στελεχών πρωτοβάθμιας και δευτεροβάθμιας εκπαίδευσης				3.643,43									
0228	Επίδομα προβληματικών και παραμεθορίων περιοχών	14.000,00				450,00				3.190,00		3.676,67		800,00

		ΠΕΡΙΦΕΡΕΙΑ ΑΝ. ΜΑΚΕΔΟΝΙΑΣ- ΘΡΑΚΗΣ	ΠΕΡΙΦΕΡΕΙΑ ΑΤΤΙΚΗΣ	ΠΕΡΙΦΕΡΕΙΑ ΒΟΡΕΙΟΥ ΑΙΓΑΙΟΥ	ΠΕΡΙΦΕΡΕΙΑ ΔΥΤΙΚΗΣ ΕΛΛΑΔΑΣ	ΠΕΡΙΦΕΡΕΙΑ ΔΥΤΙΚΗΣ ΜΑΚΕΔΟΝΙΑΣ	ΠΕΡΙΦΕΡΕΙΑ ΗΠΕΙΡΟΥ	ΠΕΡΙΦΕΡΕΙΑ ΘΕΣΣΑΛΙΑΣ	ΠΕΡΙΦΕΡΕΙΑ ΙΟΝΙΩΝ ΝΗΣΩΝ	ΠΕΡΙΦΕΡΕΙΑ ΚΕΝΤΡΙΚΗΣ ΜΑΚΕΔΟΝΙΑΣ	ΠΕΡΙΦΕΡΕΙΑ ΚΡΗΤΗΣ	ΠΕΡΙΦΕΡΕΙΑ ΝΟΤΙΟΥ ΑΙΓΑΙΟΥ	ΠΕΡΙΦΕΡΕΙΑ ΠΕΛΟΠΟΝΝΗΣΟΥ	ΠΕΡΙΦΕΡΕΙΑ ΣΤΕΡΕΑΣ ΕΛΛΑΔΑΣ
0229	Λοιπά ειδικά επιδόματα	26.206,20		21.201,00	338.600,00		392.463,72	354.420,04	316.573,35	22.437,00	492.752,50		388.949,77	399.796,85
0239	Λοιπά κλαδικά επιδόματα												225,00	
0276	Επίδομα νοσσοκομειακής απασχόλησης, απόδοσης και ειδικών συνθηκών άσκησης ιατρικού έργου												238,00	
0279	Λοιπά επιδόματα και αποζημιώσεις										30.000,00		632,00	
0282	Αποζημίωση υπαλλήλων και δικαστικών λειτουργών που τελούν σε εκπαιδευτική άδεια					6.200,26				14.316,78				
0283	Αποζημίωση προσωπικού που απολύεται, συνταξιοδοτείται ή καταγγέλλεται η σύμβαση εργασίας	26.521,20	13.191,20	13.217,60	37.185,15	2.770,83		11.568,00		7.780,24	35.840,40	5.005,14	11.337,60	35.759,80
0285	Πάγια Αποζημίωση για απασχόληση χωρίς ωράριο εργασίας (άρθρο 14 του ν.3205/2003)											365.759,68		
0288	Καταβολή αποδοχών, επιδομάτων κ.λπ. παρελθόντων ετών σε εκτέλεση δικαστικών αποφάσεων													15.992,00
0289	Λοιπές αποζημιώσεις	16.741,94		30.592,93	6.097,67		8.953,60							
0291	Εισφορές στο ΙΚΑ	1.357.905,98	214.536,66	32.299,79	46.976,50	49.121,98	25.716,67	15.497,27	237.264,10	70.396,12	41.032,52	14.287,07	7.075,25	30.430,89
0292	Εισφορές σε λοιπούς ασφαλιστικούς οργανισμούς	24.004,21	164.382,51	4.225,76	23.748,81	21.723,47	24.276,75	28.150,62	4.039,57	4.949,58	15.241,78	27.151,16	511,82	30.608,22
0293	Εργοδοτική Εισφορά υπέρ ΕΟΠΥΥ (παρ.1β, αρθρ.19, ν.3918/2011)	3.231,07	125.612,44		11.859,45	10.169,39	898,16	1.630,39	5.372,09	743,74	3.376,26		763,20	
0299	Λοιπές εισφορές για την κοινωνική ασφάλιση												8.849,82	
0341	Αντιμισθία εργατοτεχνικού και λοιπού προσωπικού (περιλαμβάνονται τα κάθε είδους επιδόματα, παροχές κ.λπ.)	156.001,18	15.288,45		29.837,38				33.843,80		111.788,29	77.433,21	107.276,67	32.517,64
0342	Αμοιβές προσωπικού με σχέση εργασίας ιδιωτικού δικαίου ορισμένου χρόνου (Ι.Δ.Ο.Χ.) γενικά (συμπεριλαμβάνεται και το εποχικό προσωπικό)	228.009,65	23.455,23	56.324,23	299.507,59	198.971,60	116.710,88	185.168,89	56.222,86	120.814,89	315.936,33	166.797,97	415.457,06	211.750,37
0345	Αμοιβές προσωπικού που πραγματοποιεί στις δημόσιες υπηρεσίες άσκηση στο επάγγελμα			36.431,36		33.575,94			1.067,04	4.343,30				10.200,90

		ΠΕΡΙΦΕΡΕΙΑ ΑΝ. ΜΑΚΕΔΟΝΙΑΣ- ΘΡΑΚΗΣ	ΠΕΡΙΦΕΡΕΙΑ ΑΤΤΙΚΗΣ	ΠΕΡΙΦΕΡΕΙΑ ΒΟΡΕΙΟΥ ΑΙΓΑΙΟΥ	ΠΕΡΙΦΕΡΕΙΑ ΔΥΤΙΚΗΣ ΕΛΛΑΔΑΣ	ΠΕΡΙΦΕΡΕΙΑ ΔΥΤΙΚΗΣ ΜΑΚΕΔΟΝΙΑΣ	ΠΕΡΙΦΕΡΕΙΑ ΗΠΕΙΡΟΥ	ΠΕΡΙΦΕΡΕΙΑ ΘΕΣΣΑΛΙΑΣ	ΠΕΡΙΦΕΡΕΙΑ ΙΟΝΙΩΝ ΝΗΣΩΝ	ΠΕΡΙΦΕΡΕΙΑ ΚΕΝΤΡΙΚΗΣ ΜΑΚΕΔΟΝΙΑΣ	ΠΕΡΙΦΕΡΕΙΑ ΚΡΗΤΗΣ	ΠΕΡΙΦΕΡΕΙΑ ΝΟΤΙΟΥ ΑΙΓΑΙΟΥ	ΠΕΡΙΦΕΡΕΙΑ ΠΕΛΟΠΟΝΝΗΣΟΥ	ΠΕΡΙΦΕΡΕΙΑ ΣΤΕΡΕΑΣ ΕΛΛΑΔΑΣ
0351	Εισφορές σε ασφαλιστικούς οργανισμούς εργατοτεχνικού και λοιπού προσωπικού	25.034,93	4.195,12	389.574,09	34.162,36		10.971,41		129.593,17		412.635,16	10.937,73	24.648,61	78.119,91
0352	Εισφορές σε ασφαλιστικούς οργανισμούς προσωπικού με σχέση εργασίας ιδιωτικού δικαίου ορισμένου χρόνου (Ι.Δ.Ο.Χ.) γενικά (συμπεριλαμβάνεται και το εποχικό προσωπικό)	60.556,07	5.983,33	15.449,01	43.590,22	18.088,10	17.695,66	45.428,07	435.049,70	30.385,64	403.072,52	218.560,66	100.897,74	145.332,73
0355	Εισφορές σε ασφαλιστικούς οργανισμούς όσων πραγματοποιούν επαγγελματική άσκηση στις δημόσιες υπηρεσίες	378,12	24,62	7.162,63	15.892,70	14.490,57		2.579,69	181,98	334,86	121,32		914,49	1.273,45
0359	Λοιπές εισφορές						1.556,14	877.947,83		21.967,68				
0385	Αποζημίωση σπουδαστών δημοσίων σχολών που πραγματοποιούν στις δημόσιες υπηρεσίες άσκηση στο επάγγελμα	20.441,67	428,44	2.047,21	82.917,85	18.856,12	10.054,17	44.894,53	4.296,69	31.224,95	39.141,94	14.560,48	23.568,52	12.114,98
0389	Λοιπές αποζημιώσεις											88,75		
0511	Αποζημίωση για υπερωριακή εργασία	248.630,60	2.207.143,03	17.644,61	484.070,31	76.894,73	127.229,52	324.377,61	73.743,74	13.708,25	397.870,03	40.746,13	413.288,66	383.762,20
0512	Αμοιβή για εργασία κατά τις εξαιρέσιμες ημέρες και νυχτερινές ώρες	33.948,68	87.495,19		59.563,19	30.589,90	30.517,28	129.808,63	22.004,30		304,30		30.873,23	21.272,45
0514	Αμοιβή για εργασία πέρα από τα συνήθη καθήκοντα				4.161,96		10.370,90				23.518,42			
0515	Αποζημίωση μελών συλλογικών οργάνων	287.433,68	331.336,62	30.865,06	135.989,52	160.694,73	400.883,05	214.667,99	50.547,82	590.715,65	113.693,71	75.726,16	128.231,56	113.846,43
0519	Λοιπές πρόσθετες παροχές και αποζημιώσεις	24.195,23	100.327,10	8.543,36	13.356,77	8.823,69	23.383,66	27.612,54		47.319,87	2.639,35		41.955,15	118.862,90
0559	Λοιπά έξοδα ασφαλισμένων του δημοσίου						1.000,00							
0561	Αποζημίωση για απασχόληση πέραν του κανονικού ωραρίου υπαλλήλων που έχουν διατεθεί στα γραφεία βουλευτών	6.479,82	22.935,99		3.774,45	6.236,98	2.476,18			6.225,00	2.334,92	2.122,16	10.139,58	
0565	Αποζημιώσεις υπαλλήλων που μετατάσσονται ή μεταφέρονται σε υπηρεσίες προβληματικών ή παραμεθωρίων περιοχών	1.467,35		733,68										

		ΠΕΡΙΦΕΡΕΙΑ ΑΝ. ΜΑΚΕΔΟΝΙΑΣ- ΘΡΑΚΗΣ	ΠΕΡΙΦΕΡΕΙΑ ΑΤΤΙΚΗΣ	ΠΕΡΙΦΕΡΕΙΑ ΒΟΡΕΙΟΥ ΑΙΓΑΙΟΥ	ΠΕΡΙΦΕΡΕΙΑ ΔΥΤΙΚΗΣ ΕΛΛΑΔΑΣ	ΠΕΡΙΦΕΡΕΙΑ ΔΥΤΙΚΗΣ ΜΑΚΕΔΟΝΙΑΣ	ΠΕΡΙΦΕΡΕΙΑ ΗΠΕΙΡΟΥ	ΠΕΡΙΦΕΡΕΙΑ ΘΕΣΣΑΛΙΑΣ	ΠΕΡΙΦΕΡΕΙΑ ΙΟΝΙΩΝ ΝΗΣΩΝ	ΠΕΡΙΦΕΡΕΙΑ ΚΕΝΤΡΙΚΗΣ ΜΑΚΕΔΟΝΙΑΣ	ΠΕΡΙΦΕΡΕΙΑ ΚΡΗΤΗΣ	ΠΕΡΙΦΕΡΕΙΑ ΝΟΤΙΟΥ ΑΙΓΑΙΟΥ	ΠΕΡΙΦΕΡΕΙΑ ΠΕΛΟΠΟΝΝΗΣΟΥ	ΠΕΡΙΦΕΡΕΙΑ ΣΤΕΡΕΑΣ ΕΛΛΑΔΑΣ
0566	Αμοιβές μελών των Κλιμακίων Ελέγχου Λαϊκών Αγορών και Υπαίθριου Εμπορίου			1.069,70										
0567	Αποζημίωση ελεγκτών – γεωπόνων, κτηνιάτρων κλπ, που διενεργούν φυτοϋγειονομικούς ελέγχους και ελέγχους ποιότητας - καταλληλότητας (αρ. 14 – ν.3460/2006)	20.506,63	5.786,00		28.061,64		16.203,84	14.839,22		178.305,89			36.383,84	10.762,76
0569	Λοιπές αποζημιώσεις και οικονομικές ενισχύσεις						2.334,96						43.538,59	
0579	Λοιπές παροχές και επιδόματα καταργηθέντων με το ν. 3697/2008 ειδικών λογαριασμών (περιλαμβάνονται και ασφαλιστικές εισφορές)												8.689,10	
0631	Βοηθήματα εφ' άπαξ	47.585,99	108.682,55	16.690,67			8.631,20	39.882,89		99.365,90	20.082,71		34.493,61	
0711	Έξοδα μετακίνησης στο εσωτερικό μόνιμου προσωπικού (τακτικοί – Ι.Δ.Α.Χ.)	782.010,70	529.795,66	226.488,75	854.816,05	525.808,31	666.297,99	768.071,15	98.383,21	732.126,48	516.264,61	392.268,86	461.234,18	833.982,13
0712	Έξοδα μετάθεσης ή απόσπασης στο εσωτερικό	1.508,04		539,15						1.714,47				
0713	Έξοδα μετακίνησης από το εσωτερικό στο εξωτερικό και αντίστροφα μόνιμου προσωπικού (τακτικών – Ι.Δ.Α.Χ.)	7.924,92	11.252,58	865,00	3.342,58			18.001,93	31.935,80	13.996,97	11.545,28	13.007,34	13.557,50	7.208,00
0714	Έξοδα μετάθεσης ή απόσπασης στο εξωτερικό											12.556,42		
0716	Έξοδα μετακίνησης λοιπών προσώπων στο εσωτερικό (περιλαμβάνονται ο Πρόεδρος της Δημοκρατίας, τα μέλη της Κυβέρνησης, του Κοινοβουλίου, οι Γεν.Γραμματείς και οι Ειδικοί Γραμματείς)	27.665,97	2.663,10	41.002,59			6.332,16	24.044,32	32.790,44	29.822,11	56.090,69	152.170,99	29.324,12	5.990,12
0717	Έξοδα μετακίνησης λοιπών προσώπων από το εσωτερικό στο εξωτερικό και αντίστροφα (περιλαμβάνονται ο Πρόεδρος της Δημοκρατίας, τα μέλη της Κυβέρνησης, του Κοινοβουλίου, οι Γεν. και οι Ειδικοί Γραμματείς)	10.904,25	12.120,13		3.507,00		5.621,35	12.825,43	14.185,72	8.049,25	28.732,19	925,41	37.570,52	

		ΠΕΡΙΦΕΡΕΙΑ ΑΝ. ΜΑΚΕΔΟΝΙΑΣ- ΘΡΑΚΗΣ	ΠΕΡΙΦΕΡΕΙΑ ΑΤΤΙΚΗΣ	ΠΕΡΙΦΕΡΕΙΑ ΒΟΡΕΙΟΥ ΑΙΓΑΙΟΥ	ΠΕΡΙΦΕΡΕΙΑ ΔΥΤΙΚΗΣ ΕΛΛΑΔΑΣ	ΠΕΡΙΦΕΡΕΙΑ ΔΥΤΙΚΗΣ ΜΑΚΕΔΟΝΙΑΣ	ΠΕΡΙΦΕΡΕΙΑ ΗΠΕΙΡΟΥ	ΠΕΡΙΦΕΡΕΙΑ ΘΕΣΣΑΛΙΑΣ	ΠΕΡΙΦΕΡΕΙΑ ΙΟΝΙΩΝ ΝΗΣΩΝ	ΠΕΡΙΦΕΡΕΙΑ ΚΕΝΤΡΙΚΗΣ ΜΑΚΕΔΟΝΙΑΣ	ΠΕΡΙΦΕΡΕΙΑ ΚΡΗΤΗΣ	ΠΕΡΙΦΕΡΕΙΑ ΝΟΤΙΟΥ ΑΙΓΑΙΟΥ	ΠΕΡΙΦΕΡΕΙΑ ΠΕΛΟΠΟΝΝΗΣΟΥ	ΠΕΡΙΦΕΡΕΙΑ ΣΤΕΡΕΑΣ ΕΛΛΑΔΑΣ
0719	Λοιπά έξοδα κίνησης				4.553,85					1.141,80			1.932,80	
0813	Μισθώματα κτηρίων	271.878,21	7.613.495,78	543.286,83	718.199,42	102.796,98	564.723,21	525.064,67	423.869,37	1.662.183,24	981.836,86	237.845,98	1.132.508,17	676.876,85
0814	Μισθώματα μεταφορικών μέσων						80.029,95							
0819	Λοιπές μισθώσεις		367,00			40.042,40	625,35		1.583,01					
0821	Μεταφορά μαθητών	11.763.518,95	15.177.563,49	5.123.094,42	16.376.513,94	9.046.491,19	8.057.099,05	11.261.293,37	5.932.214,41	25.162.940,56	21.957.355,57	4.116.440,36	16.383.868,02	10.979.876,70
0823	Ταχυδρομικά	117.146,70	254.788,02	40.442,43	109.400,30	112.802,31	46.267,63	152.053,24	39.558,69	122.880,09	90.236,09	72.701,65	161.538,77	158.658,73
0824	Υποχρεώσεις από παροχή τηλεπικοινωνιακών υπηρεσιών (τέλη, μισθώματα και δαπάνες εγκαταστάσεων)	275.094,60	511.337,56	125.279,67	262.394,66	142.756,09	154.526,15	284.820,59	93.445,29	426.119,17	224.482,67	161.038,44	241.408,41	189.866,78
0826	Δαπάνες κινητής τηλεφωνίας	26.640,95	15.890,33	11.179,53	4.534,53	19.111,57	14.175,12	12.299,50	5.469,86	12.265,16	15.449,58	8.083,11	13.196,65	11.791,19
0829	Λοιπές μεταφορές	20.498,11	59.341,29	45.437,96	26.865,10	20.803,52	51.048,04	14.606,27	2.920,00	28.072,87	11.991,63	7.128,73	61.778,04	3.439,92
0831	Ύδρευση και άρδευση	47.362,75	237.011,97	9.647,56	27.994,96	27.771,23	35.716,69	35.861,82	8.107,43	66.137,53	23.988,65	33.226,37	19.857,03	35.921,10
0832	Ηλεκτρική ενέργεια	636.653,11	1.274.148,39	182.432,44	1.513.317,85	416.005,24	197.061,78	514.861,33	398.879,62	1.001.802,25	402.033,79	458.482,77	833.951,47	490.359,30
0833	Χρήση φυσικού αερίου							57.419,32		64.394,50				
0839	Δαπάνες καθαριότητας		6.294,82	6.117,53		93.529,20		1.353,00		12.024,69			884,06	51.772,13
0841	Διαφημίσεις και δημοσιεύσεις γενικά	10.305,13	20.398,17	9.271,63	21.880,06	16.809,19	7.139,10	37.363,93	7.556,00	22.862,68	15.546,84	8.717,63	12.532,09	19.176,04
0843	Εκδόσεις – εκτυπώσεις – βιβλιοδεσία (περιλαμβάνεται και η προμήθεια χάρτου)	27.856,87	72.490,01	5.998,62	8.616,76	53.934,15	27.006,68	53.929,86	11.955,78	49.219,65	23.208,48	3.892,53	56.681,24	50.617,80
0844	Εκθέσεις, οργάνωση συνεδρίων και πολιτιστικών εκδηλώσεων	311.133,29	737.644,17	82.547,52	239.759,86	365.086,85	40.681,57	9.768,39	4.329,34	27.269,48	70.973,53	54.235,09	385.319,71	109.946,66
0845	Κάθε είδους δαπάνες δημοσίων σχέσεων	36.273,27	51.093,61	16.362,40	9.494,78	153.559,16	131.575,15	20.281,69	24.104,06	75.269,00	55.929,07	27.459,32	147.116,55	21.795,73
0851	Αμοιβές για συντήρηση και επισκευή κτηρίων γενικά, εγκαταστάσεων στρατωνισμού, ελλιμενισμού, αερολιμένων και λοιπών μόνιμων εγκαταστάσεων	23.343,97	27.816,99	21.842,91	65.991,05	57.287,41	6.599,95	34.661,20	24.932,48	19.727,23	15.243,67	40.720,54	23.659,68	57.191,47
0861	Αμοιβές για συντήρηση και επισκευή μεταφορικών μέσων ξηράς γενικά	73.312,76	29.496,27	20.935,73	50.143,47	29.213,57	37.413,96	85.278,29	12.887,83	74.219,58	46.701,97	2.620,58	48.001,66	108.543,12
0869	Αμοιβές για συντήρηση και επισκευή λοιπού εξοπλισμού	68.006,11	88.577,64	31.941,09	78.014,52	16.869,05	29.168,69	112.473,66	26.300,33	76.900,06	34.956,14	17.712,70	72.767,53	65.195,02
0871	Αμοιβές φυσικών προσώπων	71.957,52	1.540.182,10	40.880,22	95.540,87	19.970,00	137.161,88	125.887,92	85.651,05	318.881,21	116.771,82	166.752,25	255.768,16	130.186,20

		ΠΕΡΙΦΕΡΕΙΑ ΑΝ. ΜΑΚΕΔΟΝΙΑΣ- ΘΡΑΚΗΣ	ΠΕΡΙΦΕΡΕΙΑ ΑΤΤΙΚΗΣ	ΠΕΡΙΦΕΡΕΙΑ ΒΟΡΕΙΟΥ ΑΙΓΑΙΟΥ	ΠΕΡΙΦΕΡΕΙΑ ΔΥΤΙΚΗΣ ΕΛΛΑΔΑΣ	ΠΕΡΙΦΕΡΕΙΑ ΔΥΤΙΚΗΣ ΜΑΚΕΔΟΝΙΑΣ	ΠΕΡΙΦΕΡΕΙΑ ΗΠΕΙΡΟΥ	ΠΕΡΙΦΕΡΕΙΑ ΘΕΣΣΑΛΙΑΣ	ΠΕΡΙΦΕΡΕΙΑ ΙΟΝΙΩΝ ΝΗΣΩΝ	ΠΕΡΙΦΕΡΕΙΑ ΚΕΝΤΡΙΚΗΣ ΜΑΚΕΔΟΝΙΑΣ	ΠΕΡΙΦΕΡΕΙΑ ΚΡΗΤΗΣ	ΠΕΡΙΦΕΡΕΙΑ ΝΟΤΙΟΥ ΑΙΓΑΙΟΥ	ΠΕΡΙΦΕΡΕΙΑ ΠΕΛΟΠΟΝΝΗΣΟΥ	ΠΕΡΙΦΕΡΕΙΑ ΣΤΕΡΕΑΣ ΕΛΛΑΔΑΣ
0873	Αμοιβές νομικών προσώπων	350,00	862.711,41		19.564,90			156.147,18	32.934,15	23.532,53	150,00			401.125,14
0874	Αμοιβές και προμήθειες τραπεζών και πιστωτικών ιδρυμάτων	919,20						871,24		3.663,29				582,81
0875	Αμοιβές για δαπάνες καθαριότητας (συμπεριλαμβάνονται φυσικά και νομικά πρόσωπα)	254.894,10	86.987,64	49.079,77	117.289,22	88.090,61		215.571,51	33.779,00	73.906,91	120.344,53	137.795,89	86.780,84	116.682,96
0879	Λοιπές αμοιβές όσων εκτελούν ειδικές υπηρεσίες	6.960,64	643.239,64	3.598,90	210.626,12	25.991,05	213.742,22		357.638,94	106.746,77	3.871.436,65	269.521,40	2.029.068,03	553.886,49
0881	Αμοιβές για εκπαίδευση, μετεκπαίδευση, επιμόρφω ση	2.511,40	7.891,20	100,00	2.295,00	3.915,99	1.762,80	10.441,00	1.387,77	5.792,80	6.034,21		750,00	25.352,56
0891												4.650,00		
0892	Πάσης φύσεως δαπάνες σε εκτέλεση δικαστικών αποφάσεων ή συμβιβαστικών πράξεων	544.747,68	3.234.553,86	31.166,41	58.936,37	222.251,71	105.696,61	119.561,59	385.322,99	1.093.587,65	50.699,04	48.464,71	73.307,77	73.113,21
0893	Δαπάνες αποδοχής δωρεών, κληροδοσιών, σχολαζουσών κληρονομιών, κατάσχεσης, πτώχευσης κλπ.										30.538,27			2.921,16
0894	Δικαστικά – συμβολαιογραφικά έξοδα	6.751,56	11.723,86	37.953,94	59.605,15	34.730,07	5.652,33	3.736,63	13.085,73	830,16		7.515,85	2.280,00	20.458,38
0897	Αποζημιώσεις του ν.4152/2013, άρθρο 1 παρ. Ζ									79.651,03				
0899	Λοιπές δαπάνες και ειδικές αμοιβές	124.461,20	235.562,29	113.390,91	187.391,37	214.009,86	128.928,83	163.891,44	55.991,48	275.684,17	230.612,33	67.180,08	92.486,13	261.184,42
0911	Φόροι				25.560,96									
0912	Τέλη	83.600,55	17.000,00	10.148,32	30.200,65	45.085,00	5.185,00		21.796,94	15.777,33	3.041,19		7.499,49	21.989,98
0929	Λοιπές δαπάνες ελέγχου, βεβαίωσης και εισπράξης εσόδων του Ν.Π.Δ.Δ. ή τρίτων		50.065,37											
1111	Προμήθεια χαρτιού, γραφικών ειδών και λοιπών συναφών υλικών	193.566,17	207.951,67	37.214,10	149.922,52	135.219,21	155.642,21	189.304,44	71.900,03	238.749,80	133.328,34	192.895,53	170.641,18	215.650,09
1121	Προμήθεια βιβλίων, συγγραμμάτων, περιοδικών, εφημερίδων και λοιπών συναφών εκδόσεων	17.469,26	23.998,48	2.625,88	49.033,74	16.888,36	2.528,62	21.637,96	7.031,99	24.535,41	13.901,16	5.560,00	27.377,23	4.034,72
1211	Προμήθεια υγειονομικού και φαρμακευτικού υλικού	7.346,66	12.296,99	200,00	1.620,53	1.516,19	335,00	926,03	481,45	296,00	12.735,30	6.648,46	878,44	884,92
1214	Προμήθεια κτηνιατρικού υλικού	1.646,23		273,59		3.004,91	3.899,11	1.340,70	9.841,66	27.238,36	27.044,56		7.304,78	1.282,27
1219	Προμήθεια λοιπών υγειονομικών, φαρμακευτικών και ορθοπεδικών ειδών		4.647,14	320,00	212.634,89		959,19	117,72		1.300,73	2.531,00			

		ΠΕΡΙΦΕΡΕΙΑ ΑΝ. ΜΑΚΕΔΟΝΙΑΣ- ΘΡΑΚΗΣ	ΠΕΡΙΦΕΡΕΙΑ ΑΤΤΙΚΗΣ	ΠΕΡΙΦΕΡΕΙΑ ΒΟΡΕΙΟΥ ΑΙΓΑΙΟΥ	ΠΕΡΙΦΕΡΕΙΑ ΔΥΤΙΚΗΣ ΕΛΛΑΔΑΣ	ΠΕΡΙΦΕΡΕΙΑ ΔΥΤΙΚΗΣ ΜΑΚΕΔΟΝΙΑΣ	ΠΕΡΙΦΕΡΕΙΑ ΗΠΕΙΡΟΥ	ΠΕΡΙΦΕΡΕΙΑ ΘΕΣΣΑΛΙΑΣ	ΠΕΡΙΦΕΡΕΙΑ ΙΟΝΙΩΝ ΝΗΣΩΝ	ΠΕΡΙΦΕΡΕΙΑ ΚΕΝΤΡΙΚΗΣ ΜΑΚΕΔΟΝΙΑΣ	ΠΕΡΙΦΕΡΕΙΑ ΚΡΗΤΗΣ	ΠΕΡΙΦΕΡΕΙΑ ΝΟΤΙΟΥ ΑΙΓΑΙΟΥ	ΠΕΡΙΦΕΡΕΙΑ ΠΕΛΟΠΟΝΝΗΣΟΥ	ΠΕΡΙΦΕΡΕΙΑ ΣΤΕΡΕΑΣ ΕΛΛΑΔΑΣ
1231	Προμήθεια ειδών καθαριότητας	15.237,77	33.171,99	22.027,56	29.024,52	15.801,85	19.085,79	34.699,78	9.654,75	36.859,09	17.312,63	16.609,49	32.085,02	16.449,77
1232	Κατ' αποκοπή χορήγηση για καθαριότητα			829,06			99.208,80	196.924,52	64.049,47	322.161,76			113.586,69	
1311	Προμήθεια ειδών συντήρησης και επισκευής εγκαταστάσεων	40.236,06	17.496,15	11.158,92		74.559,17	176,94	14.889,28	10.973,98	13.240,79	26.530,30	1.809,62	21.080,85	3.690,82
1321	Προμήθεια ειδών συντήρησης και επισκευής μεταφορικών μέσων ξηράς γενικά	118.784,98	47.534,09	50.735,63	173.849,12	53.697,26	74.590,38	110.827,15	14.146,91	157.236,64	81.253,39	3.106,92	92.946,92	241.226,61
1323	Προμήθεια ειδών συντήρησης και επισκευής πλωτών μέσων και δεξαμενών													864,69
1329	Προμήθεια ειδών συντήρησης και επισκευής κάθε είδους λοιπού εξοπλισμού	71.642,54	253.778,81	13.922,60	33.820,71	14.282,84	46.877,57	124.033,25	7.625,98	47.258,17	54.783,02	27.353,94	85.750,66	30.556,47
1411	Προμήθεια ειδών διατροφής			14.997,95		10.241,26								
1421	Προμήθεια ιματισμού, υφασμάτων και συναφών υλικών	1.900,00	1.542,33	1.095,97	10.038,02	9.544,86	23.546,39	35.516,18	480,00	3.394,56	4.867,48	1.533,31	5.965,25	24.305,60
1423	Προμήθεια ειδών υπόδησης	645,01	470,91	999,11	4.611,96	3.374,34	8.360,11	9.490,79	120,00	1.459,99	2.810,95		660,51	10.288,97
1432	Προμήθεια ειδών άθλησης και ψυχαγωγίας					999,99								
1511	Προμήθεια καυσίμων και λιπαντικών	386.823,37	144.023,28	130.735,59	383.983,38	227.311,70	277.713,83	445.527,65	39.374,64	244.558,87	200.423,46	43.720,09	220.652,71	793.109,23
1512	Προμήθεια καυσίμων θέρμανσης και δαπάνες κοινόχρηστων	327.115,61	273.405,27	20.396,25	42.129,45	253.203,64	193.574,24	168.994,61	20.874,25	422.766,18	40.709,05	18.645,36	123.530,96	212.535,22
1641	Προμήθεια χρωμάτων και λοιπών συναφών υλικών	5.856,66		1.793,14		4.000,00		7.055,33		4.207,44			209,04	2.349,69
1642	Προμήθεια χημικών υλικών και αεραφρού							2.724,37		299,50	2.976,42			2.091,00
1643	Προμήθεια φυτοπαθολογικού υλικού		18.702,85		20.534,36			3.627,30	41.412,55		122.348,13	63.034,82	378.152,80	
1691	Προμήθεια ξυλείας και μετάλλων					3.793,58								
1699	Λοιπές προμήθειες	76.355,54	55.114,69	24.870,79	72.698,59	139.689,43	72.402,54	159.691,46	74.896,96	74.765,14	60.160,24	86.367,42	43.078,61	44.667,57
1711	Προμήθεια επίπλων	6.107,80	2.194,32	5.165,39	12.157,93	12.309,84	145,00	4.091,21	10.342,85	6.437,75	8.371,10	19.990,80	6.164,08	8.103,30
1712	Προμήθεια συσκευών θέρμανσης και κλιματισμού	12.585,77	1.685,10	1.498,00	1.679,02	10.592,50	4.800,00	6.567,81	1.059,99	11.410,00	180,00	5.208,88	27.344,00	884,49
1713	Προμήθεια γραφομηχανών, μηχανημάτων φωτοαντιγραφής κ.λπ. μηχανών γραφείου	41.654,56	6.765,04	22.137,39	28.876,95	25.931,04	7.593,12	22.619,74	1.321,60	6.210,19	13.916,22	42.387,77	17.962,92	13.750,51
1723	Προμήθεια ηλεκτρονικών υπολογιστών, προγραμμάτων και λοιπών υλικών	94.239,47	225.335,33	52.875,39	43.090,65	140.091,53	87.639,77	136.650,86	83.841,50	81.845,49	77.309,42	113.900,57	242.716,36	66.568,15

		ΠΕΡΙΦΕΡΕΙΑ ΑΝ. ΜΑΚΕΔΟΝΙΑΣ- ΘΡΑΚΗΣ	ΠΕΡΙΦΕΡΕΙΑ ΑΤΤΙΚΗΣ	ΠΕΡΙΦΕΡΕΙΑ ΒΟΡΕΙΟΥ ΑΙΓΑΙΟΥ	ΠΕΡΙΦΕΡΕΙΑ ΔΥΤΙΚΗΣ ΕΛΛΑΔΑΣ	ΠΕΡΙΦΕΡΕΙΑ ΔΥΤΙΚΗΣ ΜΑΚΕΔΟΝΙΑΣ	ΠΕΡΙΦΕΡΕΙΑ ΗΠΕΙΡΟΥ	ΠΕΡΙΦΕΡΕΙΑ ΘΕΣΣΑΛΙΑΣ	ΠΕΡΙΦΕΡΕΙΑ ΙΟΝΙΩΝ ΝΗΣΩΝ	ΠΕΡΙΦΕΡΕΙΑ ΚΕΝΤΡΙΚΗΣ ΜΑΚΕΔΟΝΙΑΣ	ΠΕΡΙΦΕΡΕΙΑ ΚΡΗΤΗΣ	ΠΕΡΙΦΕΡΕΙΑ ΝΟΤΙΟΥ ΑΙΓΑΙΟΥ	ΠΕΡΙΦΕΡΕΙΑ ΠΕΛΟΠΟΝΝΗΣΟΥ	ΠΕΡΙΦΕΡΕΙΑ ΣΤΕΡΕΑΣ ΕΛΛΑΔΑΣ
1725	Προμήθεια κάθε είδους τηλεπικοινωνιακού, μετεωρολογικού και λοιπού συναφούς ηλεκτρονικού εξοπλισμού	5.252,88	3.422,19	3.865,73		8.144,20	1.937,78	21.807,70	4.905,21	11.115,03	9.925,46	8.369,35	22.307,11	5.448,50
1729	Προμήθεια κάθε είδους μηχανικού και λοιπού εξοπλισμού	78.879,31	36.710,35	105.742,16	98.806,56	87.052,61	19.683,57	51.689,41	56.676,13	34.901,14	4.501,95	21.477,19	35.042,17	7.981,41
1731	Προμήθεια μεταφορικών μέσων ξηράς				44.595,82				16.000,00	53.860,08				
1739	Προμήθεια λοιπών μεταφορικών μέσων και πρόσθετου εξοπλισμού												80.940,69	
2281	Επιχορήγηση Νομαρχιακών Αυτοδιοικήσεων για αποζημίωση συμβεβλημένων ιατρών πρωτοβάθμιας και δευτεροβάθμιας ιατρικής εξέτασης υποψηφίων οδηγών						18.404,48							
2311	Επιχορήγηση σε νοσηλευτικά ιδρύματα ν.δ. 2592/53 και σε Κέντρα Υγείας, για δαπάνες λειτουργίας και ερευνητικών προγραμμάτων				26.063,97									
2334	Επιχορήγηση σε ιδρύματα μέριμνας ανηλικών και προστασίας ηλικιωμένων για δαπάνες λειτουργίας		210.000,00										15.000,00	2.500,00
2339	Λοιπές επιχορηγήσεις για σκοπούς κοινωνικής πρόνοιας και αντίληψης											4.500,00	10.000,00	8.500,00
2511	Επιχορηγήσεις και συνδρομές σε Οργανισμούς του εξωτερικού.												44.430,76	
2519	Επιχορήγηση σε λοιπά ερευνητικά και επιστημονικά ιδρύματα	8.000,00												
2529	Επιχορήγηση σε λοιπά πολιτιστικά ιδρύματα												32.619,22	
2548	Επιχορήγηση στον Ο.ΚΑ.ΝΑ.				32.000,00		36.000,00							
2549	Επιχορήγηση σε λοιπά νοσηλευτικά και υγειονομικά ιδρύματα								30.983,12					
2551	Επιχορήγηση σε ιδρύματα και εταιρείες προστασίας ανηλικών και ενηλίκων	194.260,00	2.647.600,53		252.000,00		173.169,29	170.649,70	14.387,49	567.199,79	129.075,77		79.302,25	72.998,13
2552	Επιχορήγηση στο Εθνικό Παρατηρητήριο Ατόμων με Αναπηρίες				98.172,00									

		ΠΕΡΙΦΕΡΕΙΑ ΑΝ. ΜΑΚΕΔΟΝΙΑΣ- ΘΡΑΚΗΣ	ΠΕΡΙΦΕΡΕΙΑ ΑΤΤΙΚΗΣ	ΠΕΡΙΦΕΡΕΙΑ ΒΟΡΕΙΟΥ ΑΙΓΑΙΟΥ	ΠΕΡΙΦΕΡΕΙΑ ΔΥΤΙΚΗΣ ΕΛΛΑΔΑΣ	ΠΕΡΙΦΕΡΕΙΑ ΔΥΤΙΚΗΣ ΜΑΚΕΔΟΝΙΑΣ	ΠΕΡΙΦΕΡΕΙΑ ΗΠΕΙΡΟΥ	ΠΕΡΙΦΕΡΕΙΑ ΘΕΣΣΑΛΙΑΣ	ΠΕΡΙΦΕΡΕΙΑ ΙΟΝΙΩΝ ΝΗΣΩΝ	ΠΕΡΙΦΕΡΕΙΑ ΚΕΝΤΡΙΚΗΣ ΜΑΚΕΔΟΝΙΑΣ	ΠΕΡΙΦΕΡΕΙΑ ΚΡΗΤΗΣ	ΠΕΡΙΦΕΡΕΙΑ ΝΟΤΙΟΥ ΑΙΓΑΙΟΥ	ΠΕΡΙΦΕΡΕΙΑ ΠΕΛΟΠΟΝΝΗΣΟΥ	ΠΕΡΙΦΕΡΕΙΑ ΣΤΕΡΕΑΣ ΕΛΛΑΔΑΣ
2555	Επιχορήγηση στον Ο.ΚΑ.ΝΑ. για δαπάνες των κέντρων πρόληψης			20.000,00										
2559	Επιχορήγηση σε λοιπά ιδρύματα κοινωνικής πρόνοιας για σκοπούς κοινωνικής αντίληψης						53.940,00				109.493,62	4.900,00	37.000,00	
2569	Επιχορήγηση σε λοιπούς οργανισμούς και σχολές κοινωνικής πρόνοιας	161.000,00	2.148.679,00		195.000,00					1.464.630,00	20.513,99			
2599	Λοιπές επιχορηγήσεις φυσικών ή νομικών προσώπων και οργανισμών	35.000,00		10.000,00			78.347,03	11.898,48					10.000,00	
2611	Σε πολιτικούς και οικονομικούς οργανισμούς													12.096,00
2713	Βοηθήματα σε νεφροπαθείς και μεταμοσχευμένους καρδιάς, ήπατος, πνευμόνων και μυελού των οστών	3.701.048,49	23.849.549,57	1.032.115,40	3.767.754,26	1.826.768,98	1.780.096,69	3.724.831,16	1.198.970,52	13.430.235,73	3.673.639,79	1.251.104,57	3.486.544,80	3.198.745,97
2719	Λοιπά βοηθήματα για υγειονομική περίθαλψη									3.964,80			8.481,00	
2739	Λοιπά γενικά βοηθήματα και επιδόματα κοινωνικής πρόνοιας			10.678,36										
2757	Οικονομικές ενισχύσεις πυροπαθών, σεισμοπλήκτων, πλημμυροπαθών κ.λπ.													4.838,00
2799	Λοιπές οικονομικές αποζημιώσεις και βοηθήματα	14.133,50				51.343,79								
3121	Επιστροφές δασμών - τελών (αρθ. 2 ν.δ. 226/1969)									2.206,26				
3123	Επιστροφές δασμών βάσει κανονισμών της Ευρωπαϊκής Ένωσης									107.184,76	551,70			
3193	Επιστροφές σε νομικά πρόσωπα και φορείς που εκτελούν κοινοτικά προγράμματα									4.321,91				
3199	Λοιπές επιστροφές εσόδων	7.748,50	97.689,96	1.037,50	3.889,00	2.609,28	2.634,00	5.855,05	4.737,00	50.390,07	481.956,75	21.940,14	16.106,15	4.620,83
3219	Λοιπές αποδόσεις σε Ο.Τ.Α. α' βαθμού									1.395,58				
3225	Απόδοση στις Ν.Α. του 100% επί των τελών διενέργειας τεχνικών ελέγχων οχημάτων					3.800,00								
3259	Απόδοση σε λοιπά ταμεία κοινωνικής ασφάλισης		1.790.865,97										753.525,17	

		ΠΕΡΙΦΕΡΕΙΑ ΑΝ. ΜΑΚΕΔΟΝΙΑΣ- ΘΡΑΚΗΣ	ΠΕΡΙΦΕΡΕΙΑ ΑΤΤΙΚΗΣ	ΠΕΡΙΦΕΡΕΙΑ ΒΟΡΕΙΟΥ ΑΙΓΑΙΟΥ	ΠΕΡΙΦΕΡΕΙΑ ΔΥΤΙΚΗΣ ΕΛΛΑΔΑΣ	ΠΕΡΙΦΕΡΕΙΑ ΔΥΤΙΚΗΣ ΜΑΚΕΔΟΝΙΑΣ	ΠΕΡΙΦΕΡΕΙΑ ΗΠΕΙΡΟΥ	ΠΕΡΙΦΕΡΕΙΑ ΘΕΣΣΑΛΙΑΣ	ΠΕΡΙΦΕΡΕΙΑ ΙΟΝΙΩΝ ΝΗΣΩΝ	ΠΕΡΙΦΕΡΕΙΑ ΚΕΝΤΡΙΚΗΣ ΜΑΚΕΔΟΝΙΑΣ	ΠΕΡΙΦΕΡΕΙΑ ΚΡΗΤΗΣ	ΠΕΡΙΦΕΡΕΙΑ ΝΟΤΙΟΥ ΑΙΓΑΙΟΥ	ΠΕΡΙΦΕΡΕΙΑ ΠΕΛΟΠΟΝΝΗΣΟΥ	ΠΕΡΙΦΕΡΕΙΑ ΣΤΕΡΕΑΣ ΕΛΛΑΔΑΣ
3299	Λοιπές αποδόσεις σε οργανισμούς, φυσικά και νομικά πρόσωπα	7.734,83												
3391	Απόδοση των εισπράξεων που έγιναν για λογαριασμό του Δημοσίου	3.644,16			5.199,92					7.555,57				
3397	Απόδοση στο Δημόσιο του Φόρου Προστιθέμενης Αξίας.				39,10									
5115	Δαπάνες εφαρμογής νέων προγραμμάτων				1.471,60				31.689,54					
5151	Δαπάνες αντιμετώπισης φυσικών καταστροφών				19.393,84						904,00			
5152	Κάθε είδους δαπάνες πολιτικής σχεδίασης εκτάκτων αναγκών (ΠΣΕΑ)		462.148,15	86.577,86	28.929,60	41.171,08	390,00	41.205,00	140.230,86	44.835,34	6.253,54	70.841,10		861,00
5161	Δαπάνες εθνικού χαρακτήρα	4.400,21		889,60	5.183,60	6.416,38	23.725,60	10.494,66	1.863,93	4.647,65	24.616,33		28.495,49	32.444,75
5191	Δαπάνες αποζημίωσης θυμάτων τρομοκρατικών ενεργειών							191.051,99						
5192	Δαπάνες αποζημίωσης πολιτών του αρθρ. 5 ν.1943/91									736,00				
5193	Καταβολή στους πολιτικούς πρόσφυγες της αξίας των περιουσιών τους που δημεύτηκαν και δεν μπορούν να επιστραφούν ν.1540/85)					43.166,00				12.875,00				
5212	Νέες πολιτικές για την απασχόληση					8.500,00								
5221	Πάσης φύσεως δαπάνες για την προστασία από τα ναρκωτικά		224.000,00		26.000,00					38.608,22				
5241	Δαπάνες προστασίας ελαιοπαραγωγής			1.337.608,72	529.688,96			745.902,70		195.658,82				104.405,58
5243	Δαπάνες εφαρμογής προγράμματος Ο.Σ.Δ.Ε.	12.881,08			1.291,56	6.080,96	15.157,02	13.941,27	1.843,35	6.283,06	7.213,59		601,80	5.851,25
5244	Δαπάνες γεωργίας, κτηνοτροφίας κ.λπ. που δεν προβλέπονται σε άλλους κωδικούς αριθμούς, εξόδων	590.235,19		5.435,06	50.318,74	33.899,84	55.787,22	20.015,42		157.219,52	42.001,26		6.519,00	35.973,50
5252	Κάθε είδους δαπάνες προπαρασκευής, οργάνωσης και εκτέλεσης προγραμμάτων απογραφών ή ερευνών καθώς και επεξεργασίας των στοιχείων τους										409,20			
5256	Δαπάνες γεωργικών στατιστικών									1.206,20	968,97			

		ΠΕΡΙΦΕΡΕΙΑ ΑΝ. ΜΑΚΕΔΟΝΙΑΣ- ΘΡΑΚΗΣ	ΠΕΡΙΦΕΡΕΙΑ ΑΤΤΙΚΗΣ	ΠΕΡΙΦΕΡΕΙΑ ΒΟΡΕΙΟΥ ΑΙΓΑΙΟΥ	ΠΕΡΙΦΕΡΕΙΑ ΔΥΤΙΚΗΣ ΕΛΛΑΔΑΣ	ΠΕΡΙΦΕΡΕΙΑ ΔΥΤΙΚΗΣ ΜΑΚΕΔΟΝΙΑΣ	ΠΕΡΙΦΕΡΕΙΑ ΗΠΕΙΡΟΥ	ΠΕΡΙΦΕΡΕΙΑ ΘΕΣΣΑΛΙΑΣ	ΠΕΡΙΦΕΡΕΙΑ ΙΟΝΙΩΝ ΝΗΣΩΝ	ΠΕΡΙΦΕΡΕΙΑ ΚΕΝΤΡΙΚΗΣ ΜΑΚΕΔΟΝΙΑΣ	ΠΕΡΙΦΕΡΕΙΑ ΚΡΗΤΗΣ	ΠΕΡΙΦΕΡΕΙΑ ΝΟΤΙΟΥ ΑΙΓΑΙΟΥ	ΠΕΡΙΦΕΡΕΙΑ ΠΕΛΟΠΟΝΝΗΣΟΥ	ΠΕΡΙΦΕΡΕΙΑ ΣΤΕΡΕΑΣ ΕΛΛΑΔΑΣ
5261	Διάφορες δαπάνες για τη διενέργεια βουλευτικών, κοινοτικών, δημοτικών εκλογών και ευρωεκλογών	93.521,26	439.620,79	43.755,11	92.276,13	94.179,69	59.997,64	74.119,53	42.314,31	268.576,21	82.093,15	47.689,08	103.188,19	179.198,77
5262	Οδοιπορικά, αποζημίωση και έξοδα κίνησης προσώπων που απασχολούνται με τη διενέργεια εκλογών	396.973,62	1.395.000,00	168.620,75	457.878,53	230.600,00	281.597,75	429.586,31	32.565,00	848.271,32	383.890,25	110.850,75	451.150,00	410.641,50
5291	Δαπάνες καταργηθέντων με το ν. 3697/2008 ειδικών λογ/σμών (πιστώσεις υπό κατανομή)										2.268,00			1.896,24
5294								893.511,95						
5322	Δαπάνες γεωργικού προσανατολισμού - διαρθρωτικές πολιτικές					14.626,03	35.898,34	786,74		4.431,75				
5323	Δαπάνες προγραμμάτων χρηματοδοτούμενων από το ΕΓΤΑΑ	2.362,09			114.380,83								77.827,20	
5329	Λοιπές γεωργικές δαπάνες	47.838,20	933,57		11.826,34		31.711,72		2.912,42	3.864,55			14.369,79	
5331	Δαπάνες περιφερειακής ανάπτυξης							95.103,40						
5332	Κάθε είδους δαπάνες προπαρασκευής, οργάνωσης και εκτέλεσης προγραμμάτων απογραφών και επεξεργασία των στοιχείων τους, που απορρέουν από την εφαρμογή του ενταγμένου στο κοινοτικό πλαίσιο στήριξης προγράμματος δράσης των περιφ/κών στατιστικών της Ελλάδος													587,94
5341	Δαπάνες Ε.Κ.Τ.										893,00			
5342	Δαπάνες σχετικά με την εκπαίδευση, την επαγγελματική κατάρτιση και την πολιτική νεότητας							568.675,98						
5343	Δαπάνες για την απασχόληση – κοινωνική προστασία και δημόσια υγεία	63.540,36												
5351	Δαπάνες για την ενεργειακή πολιτική							73.195,00						
5387	Επιχορήγηση σε αιρετές περιφέρειες για δαπάνες γεωργικού προσανατολισμού και ειδικές γεωργικές ενέργειες										6.772,89			

		ΠΕΡΙΦΕΡΕΙΑ ΑΝ. ΜΑΚΕΔΟΝΙΑΣ- ΘΡΑΚΗΣ	ΠΕΡΙΦΕΡΕΙΑ ΑΤΤΙΚΗΣ	ΠΕΡΙΦΕΡΕΙΑ ΒΟΡΕΙΟΥ ΑΙΓΑΙΟΥ	ΠΕΡΙΦΕΡΕΙΑ ΔΥΤΙΚΗΣ ΕΛΛΑΔΑΣ	ΠΕΡΙΦΕΡΕΙΑ ΔΥΤΙΚΗΣ ΜΑΚΕΔΟΝΙΑΣ	ΠΕΡΙΦΕΡΕΙΑ ΗΠΕΙΡΟΥ	ΠΕΡΙΦΕΡΕΙΑ ΘΕΣΣΑΛΙΑΣ	ΠΕΡΙΦΕΡΕΙΑ ΙΟΝΙΩΝ ΝΗΣΩΝ	ΠΕΡΙΦΕΡΕΙΑ ΚΕΝΤΡΙΚΗΣ ΜΑΚΕΔΟΝΙΑΣ	ΠΕΡΙΦΕΡΕΙΑ ΚΡΗΤΗΣ	ΠΕΡΙΦΕΡΕΙΑ ΝΟΤΙΟΥ ΑΙΓΑΙΟΥ	ΠΕΡΙΦΕΡΕΙΑ ΠΕΛΟΠΟΝΝΗΣΟΥ	ΠΕΡΙΦΕΡΕΙΑ ΣΤΕΡΕΑΣ ΕΛΛΑΔΑΣ	
5399	Δαπάνες λοιπών συγχρηματοδοτούμενων προγραμμάτων						313.769,28								
5429	Λοιπές γεωργικές δαπάνες				1.034,86										
5441	Δαπάνες Ευρωπαϊκού Κοινωνικού Ταμείου										665.834,34				
5442	Δαπάνες σχετικά με την εκπαίδευση, την επαγγελματική κατάρτιση και την πολιτική νεότητας										9.844,09				
6111	Τόκοι δανείων εσωτερικού						23.357,01		14.151,64		92.095,64		134.045,49	264.038,14	
6121	Χρεολύσια δανείων εσωτερικού				3.633,16		157.259,32		51.807,43		306.786,85		422.954,94	439.933,63	
6211	Χορήγηση δανείων σε Νομικά Πρόσωπα Δημοσίου Δικαίου								105.605,35						
6429	Λοιπές πληρωμές υποχρεώσεων που δεν κατονομάζονται ειδικά								450.307,97	105.358,13					
7243	Εκτέλεση έργων									4.110.684,04					
7313	Έξοδα συμμετοχής σε αυξήσεις μετοχικού κεφαλαίου, αγορά μετοχών για μη εισηγμένες επιχειρήσεις εσωτερικού													6.000,00	
7319	Λοιπά έξοδα συμμετοχών					20.000,00	37.290,00			100.000,00	77.477,62				
7321	Αμοιβές συμβούλων αποκρατικοποιήσεων (φυσικά πρόσωπα)	15.000,00													
7329	Λοιπά έξοδα					31.738,81			18.500,00						
9125	Επισκευή και συντήρηση κτιρίων που στεγάζουν Δημόσιες Υπηρεσίες ή Ν.Π.Δ.Δ.									13.414,15					
9171	Εκτέλεση συγκοινωνιακών έργων			30.856,09											
9172	Εκτέλεση λιμενικών έργων			293.367,10											
9179	Εκτέλεση λοιπών έργων που δεν κατονομάζονται ειδικά										3.249.053,02				
9312	Αποζημίωση ιδιοκτητών ακινήτων που απαλλοτριώνονται για την εκτέλεση συγκοινωνιακών έργων													68.476,34	
9332	Ανέγερση διδακτηρίων, βιβλιοθηκών, μουσείων, μνημείων κ.λπ. και κάθε είδους εγκαταστάσεις σ' αυτά			117.869,79											

		ΠΕΡΙΦΕΡΕΙΑ ΑΝ. ΜΑΚΕΔΟΝΙΑΣ- ΘΡΑΚΗΣ	ΠΕΡΙΦΕΡΕΙΑ ΑΤΤΙΚΗΣ	ΠΕΡΙΦΕΡΕΙΑ ΒΟΡΕΙΟΥ ΑΙΓΑΙΟΥ	ΠΕΡΙΦΕΡΕΙΑ ΔΥΤΙΚΗΣ ΕΛΛΑΔΑΣ	ΠΕΡΙΦΕΡΕΙΑ ΔΥΤΙΚΗΣ ΜΑΚΕΔΟΝΙΑΣ	ΠΕΡΙΦΕΡΕΙΑ ΗΠΕΙΡΟΥ	ΠΕΡΙΦΕΡΕΙΑ ΘΕΣΣΑΛΙΑΣ	ΠΕΡΙΦΕΡΕΙΑ ΙΟΝΙΩΝ ΝΗΣΩΝ	ΠΕΡΙΦΕΡΕΙΑ ΚΕΝΤΡΙΚΗΣ ΜΑΚΕΔΟΝΙΑΣ	ΠΕΡΙΦΕΡΕΙΑ ΚΡΗΤΗΣ	ΠΕΡΙΦΕΡΕΙΑ ΝΟΤΙΟΥ ΑΙΓΑΙΟΥ	ΠΕΡΙΦΕΡΕΙΑ ΠΕΛΟΠΟΝΝΗΣΟΥ	ΠΕΡΙΦΕΡΕΙΑ ΣΤΕΡΕΑΣ ΕΛΛΑΔΑΣ
9362	Μελέτες και έρευνες για εκτέλεση έργων			87.988,85										11.862,64
9412	Εισφορές στο ΙΚΑ και λοιπούς Ασφαλιστικούς Οργανισμούς													124.585,35
9417	Οδοιπορικά έξοδα όσων μετακινούνται στο εσωτερικό, υπαλλήλων ή μη			41.432,72										238.584,57
9451	Γεωργία – Δάση – Αλιεία						290.555,91		623.534,66			690.904,03	45.720,57	3.209,71
9452	Εγχειρίδια έργα – Βιομηχανία – Ενέργεια – Βιοτεχνία				16.020,00			87.900,01					281.184,83	
9453	Συγκοινωνίες			15.606,78	10.567.016,35		1.094.320,82	4.838.141,21	20.992,47	78.355,26		2.279.353,92	2.490.587,10	5.949.681,37
9454	Τουρισμός – Μουσεία – Μνημεία – Εκπαίδευση				1.829.504,42		209.070,28	968.530,61	4.894,89			1.584.012,54	9.791,29	964.263,39
9455	Οικισμός – Υγεία – Πρόνοια				5.144.933,67			279.243,25	77.418,00	211.806,00		174.306,56		666.090,10
9456	Υδρευση – Αποχέτευση		3.841.341,22				31.232,45	569.827,02				612.796,20		
9458	Αποθεματικό εκτάκτων αναγκών						6.765,00		33.317,16					
9459	Διάφορα έργα	1.045.743,73	1.128.487,69	1.627.848,08	32.227.456,29	1.500.422,41	8.723.099,31	53.930.637,51	297.110,40	102.011,40		40.900,86	531.047,12	3.686.789,82
9461	Έργα Προγράμματος Παραμεθόριων Περιοχών γενικά			435.234,73										
9471	Υπουργείου Εσωτερικών Δημόσιας Διοίκησης και Αποκέντρωσης	8.064,10		430.424,79		5.584.629,85								1.759.083,08
9472	Υπουργείου Εθνικής Παιδείας και Θρησκευμάτων						69.840,00		4.549,11	26.605,33				
9473	Υπουργείου Γεωργίας							2.457.741,91						
9474	Υπουργείου Πολιτισμού									119.298,57			223.134,51	
9475	Υπουργείου Υγείας και Πρόνοιας							1.377.789,49						292.251,44
9476	Υπουργείου Π.Ε.Χ.Ω.Δ.Ε					238.955,97		5.787.030,67				347.046,26		125.016,66
9479	Λοιπών Υπουργείων	849.389,67		131.606,17	141.590,24	5.531.719,17	2.647.115,91	1.774.393,34	28.766,86	481.354,09		391.603,69	1.927,10	751.791,15
9482	Επισκευή και συντήρηση σχολικών κτιρίων καθώς και κάθε είδους εγκαταστάσεις σ' αυτά			9.049,87							10.651,89		28.389,01	65.167,50
9483	Ανέγερση, προσθήκη και αποπεράτωση σχολικών κτιρίων	1.675.509,95		57.986,37	441.162,02	136.891,91	20.382,17	82.936,34	223.360,44	588.030,35	26.394,34		219.036,14	17.682,89
9489	Επενδύσεις για λοιπούς σκοπούς			8.108,92										
9491	Δαπάνες διαφημίσεων											411.002,43		
9492	Δαπάνες εκπαίδευσης											138.816,52		
9499	Λοιπές δαπάνες											648.664,14		
9529	Επισκευή και συντήρηση λοιπών ακινήτων και κάθε είδους εγκαταστάσεις σ' αυτά										49.854,04			

		ΠΕΡΙΦΕΡΕΙΑ ΑΝ. ΜΑΚΕΔΟΝΙΑΣ- ΘΡΑΚΗΣ	ΠΕΡΙΦΕΡΕΙΑ ΑΤΤΙΚΗΣ	ΠΕΡΙΦΕΡΕΙΑ ΒΟΡΕΙΟΥ ΑΙΓΑΙΟΥ	ΠΕΡΙΦΕΡΕΙΑ ΔΥΤΙΚΗΣ ΕΛΛΑΔΑΣ	ΠΕΡΙΦΕΡΕΙΑ ΔΥΤΙΚΗΣ ΜΑΚΕΔΟΝΙΑΣ	ΠΕΡΙΦΕΡΕΙΑ ΗΠΕΙΡΟΥ	ΠΕΡΙΦΕΡΕΙΑ ΘΕΣΣΑΛΙΑΣ	ΠΕΡΙΦΕΡΕΙΑ ΙΟΝΙΩΝ ΝΗΣΩΝ	ΠΕΡΙΦΕΡΕΙΑ ΚΕΝΤΡΙΚΗΣ ΜΑΚΕΔΟΝΙΑΣ	ΠΕΡΙΦΕΡΕΙΑ ΚΡΗΤΗΣ	ΠΕΡΙΦΕΡΕΙΑ ΝΟΤΙΟΥ ΑΙΓΑΙΟΥ	ΠΕΡΙΦΕΡΕΙΑ ΠΕΛΟΠΟΝΝΗΣΟΥ	ΠΕΡΙΦΕΡΕΙΑ ΣΤΕΡΕΑΣ ΕΛΛΑΔΑΣ
9571	Εκτέλεση συγκοινωνιακών έργων						377.625,63			26.575,20	290.734,96		11.446,19	4.243,50
9579	Εκτέλεση λοιπών έργων που δεν κατονομάζονται ειδικά							70.868,15						
9581	Συντήρηση συγκοινωνιακών έργων			98.852,07										71.942,63
9712	Αποζημίωση ιδιοκτητών ακινήτων που απαλλοτριώνονται για την εκτέλεση συγκοινωνιακών έργων		2.500,00				8.343,00			19.086,60			1.744,80	
9722	Επισκευή και συντήρηση διδακτηρίων, βιβλιοθηκών, μουσείων, μνημείων κ.λπ. και κάθε είδους εγκαταστάσεις σ' αυτά									16.703,40			36.015,99	46.173,78
9725	Επισκευή και συντήρηση κτιρίων που στεγάζουν Δημόσιες Υπηρεσίες ή Ν.Π.Δ.Δ.		43.900,36				92.834,48	50.097,48		46.192,47			20.836,67	
9729	Επισκευή και συντήρηση λοιπών ακινήτων και κάθε είδους εγκαταστάσεις σ' αυτά							16.850,20						22.209,88
9732	Ανέγερση διδακτηρίων, βιβλιοθηκών, μουσείων, μνημείων κ.λπ. και κάθε είδους εγκαταστάσεις σ' αυτά							50.039,31						
9733	Ανέγερση κτιρίων υγειονομικών ιδρυμάτων και κοινωνικών γενικά υπηρεσιών και κάθε είδους εγκαταστάσεις σ' αυτά		880.308,99											
9739	Ανέγερση λοιπών κτιρίων και κάθε είδους εγκαταστάσεις σ' αυτά		78.047,78				1.460.700,01							51.792,63
9749	Προμήθεια μηχανικού και λοιπού κεφαλαιουχικού εξοπλισμού που δεν κατονομάζεται ειδικά					27.158,40				66.549,15			20.281,00	
9761	Επιστημονικές μελέτες και έρευνες			8.730,72	60.795,06		24.969,00			1.845,00				
9762	Μελέτες και έρευνες για εκτέλεση έργων		401.182,61			200.339,47	164.433,56	448.143,90	289.435,34	15.400,00			819.914,22	55.927,16
9764	Φυτώρια, υποδειγματικές καλλιέργειες, εκτροφεία, πειραματικές εργασίες κ.λπ						64.878,22							
9765	Μελέτες και εργασίες ελέγχου ρύπανσης θαλασσών		34.536,00											
9769	Μελέτες, έρευνες, πειραματικές εργασίες που δεν κατονομάζονται ειδικά		495.075,00			97.777,52				19.800,00			67.219,99	

		ΠΕΡΙΦΕΡΕΙΑ ΑΝ. ΜΑΚΕΔΟΝΙΑΣ- ΘΡΑΚΗΣ	ΠΕΡΙΦΕΡΕΙΑ ΑΤΤΙΚΗΣ	ΠΕΡΙΦΕΡΕΙΑ ΒΟΡΕΙΟΥ ΑΙΓΑΙΟΥ	ΠΕΡΙΦΕΡΕΙΑ ΔΥΤΙΚΗΣ ΕΛΛΑΔΑΣ	ΠΕΡΙΦΕΡΕΙΑ ΔΥΤΙΚΗΣ ΜΑΚΕΔΟΝΙΑΣ	ΠΕΡΙΦΕΡΕΙΑ ΗΠΕΙΡΟΥ	ΠΕΡΙΦΕΡΕΙΑ ΘΕΣΣΑΛΙΑΣ	ΠΕΡΙΦΕΡΕΙΑ ΙΟΝΙΩΝ ΝΗΣΩΝ	ΠΕΡΙΦΕΡΕΙΑ ΚΕΝΤΡΙΚΗΣ ΜΑΚΕΔΟΝΙΑΣ	ΠΕΡΙΦΕΡΕΙΑ ΚΡΗΤΗΣ	ΠΕΡΙΦΕΡΕΙΑ ΝΟΤΙΟΥ ΑΙΓΑΙΟΥ	ΠΕΡΙΦΕΡΕΙΑ ΠΕΛΟΠΟΝΝΗΣΟΥ	ΠΕΡΙΦΕΡΕΙΑ ΣΤΕΡΕΑΣ ΕΛΛΑΔΑΣ
9771	Εκτέλεση συγκοινωνιακών έργων		4.009,98		1.149.749,21		1.422.752,77	879.417,95	528.848,09	2.300.244,76		937.933,28	3.540.551,87	880.554,64
9773	Εκτέλεση έργων ύδρευσης και άρδευσης		10.596,77			38.741,87	90.308,59	134.405,69		2.127,48			12.570,60	
9774	Εκτέλεση έργων αποστράγγισης							33.924,36						
9775	Εκτέλεση αποχευτικών έργων		976.386,38											
9776	Εκτέλεση ενγαιοβελτιωτικών έργων						261.552,23	753.308,93		164.574,07			776.759,54	289.313,55
9777	Εκτέλεση έργων αθλητισμού		5.355.356,27										223.244,20	
9778	Εκτέλεση εξοικονομικών έργων		509.360,20				50.000,00							25.059,00
9779	Εκτέλεση λοιπών έργων που δεν κατονομάζονται ειδικά	4.087.451,52	5.143.404,17	379.414,74	2.357.540,61	1.320.996,45	1.909.378,37	2.599.930,46	42.315,60	472.911,16	3.437.916,83	2.044.073,04	1.764.476,59	637.259,51
9781	Συντήρηση συγκοινωνιακών έργων	459.653,69	1.051.627,72	11.125,08		179.894,21		1.694.450,64	975.039,14	951.931,72			1.681.532,05	433.885,90
9782	Συντήρηση λιμενικών έργων		328.047,50											
9783	Συντήρηση έργων ύδρευσης και άρδευσης									238.928,59				
9784	Συντήρηση έργων αποστράγγισης					19.081,14			100.034,27					
9786	Συντήρηση ενγαιοβελτιωτικών έργων												179.926,39	
9787	Συντήρηση έργων αθλητισμού					9.576,91			140.265,76					
9789	Συντήρηση λοιπών έργων που δεν κατονομάζονται ειδικά					1.350.600,35		48.200,81	24.822,43				5.880,00	
9817	Οδοιπορικά έξοδα όσων μετακινούνται στο εσωτερικό, υπαλλήλων ή μη							58.075,76	246,90	14.931,16			9.114,50	
9818	Ημερήσια αποζημίωση όσων μετακινούνται στο εσωτερικό, υπαλλήλων ή μη							37.575,08	118.779,56	25.467,42			2.171,60	
9825	Προμήθειες για τη λειτουργία των Διοικητικών Υπηρεσιών						48.922,73							
9829	Λοιπές δαπάνες διοίκησης και λειτουργίας		138.311,04				18.524,45			228.950,00			11.143,80	
9852	Αγορά μετοχών							60.000,00						
9891	Δαπάνες διαφημίσεων			1.968,00										
9899	Λοιπές δαπάνες				55.716,15	62.538,91	760.467,89	469.968,89	1.476.819,53			2.393.693,59	538.301,23	752.231,37
9913	Ανέγερση κτιρίων και κάθε είδους εγκαταστάσεις σ' αυτά											549.364,05		
9916	Μελέτες, έρευνες, πειραματικές εργασίες				14.865,50									263.580,28
9917	Εκτέλεση και συντήρηση έργων	568.883,09									1.716.934,33	141.927,44		

		ΠΕΡΙΦΕΡΕΙΑ ΑΝ. ΜΑΚΕΔΟΝΙΑΣ- ΘΡΑΚΗΣ	ΠΕΡΙΦΕΡΕΙΑ ΑΤΤΙΚΗΣ	ΠΕΡΙΦΕΡΕΙΑ ΒΟΡΕΙΟΥ ΑΙΓΑΙΟΥ	ΠΕΡΙΦΕΡΕΙΑ ΔΥΤΙΚΗΣ ΕΛΛΑΔΑΣ	ΠΕΡΙΦΕΡΕΙΑ ΔΥΤΙΚΗΣ ΜΑΚΕΔΟΝΙΑΣ	ΠΕΡΙΦΕΡΕΙΑ ΗΠΕΙΡΟΥ	ΠΕΡΙΦΕΡΕΙΑ ΘΕΣΣΑΛΙΑΣ	ΠΕΡΙΦΕΡΕΙΑ ΙΟΝΙΩΝ ΝΗΣΩΝ	ΠΕΡΙΦΕΡΕΙΑ ΚΕΝΤΡΙΚΗΣ ΜΑΚΕΔΟΝΙΑΣ	ΠΕΡΙΦΕΡΕΙΑ ΚΡΗΤΗΣ	ΠΕΡΙΦΕΡΕΙΑ ΝΟΤΙΟΥ ΑΙΓΑΙΟΥ	ΠΕΡΙΦΕΡΕΙΑ ΠΕΛΟΠΟΝΝΗΣΟΥ	ΠΕΡΙΦΕΡΕΙΑ ΣΤΕΡΕΑΣ ΕΛΛΑΔΑΣ
9919	Λοιποί σκοποί			139.064,09	93.327,94	45.133,13				4.526,40		53.488,98	3.083,16	41.707,71
	ΣΥΝΟΛΟ	34.524.802,48	92.658.251,18	15.082.367,06	84.283.317,48	33.104.694,77	33.830.128,31	107.379.799,96	16.635.334,79	64.720.249,20	47.312.891,14	23.246.231,99	45.600.960,67	41.969.985,36

ΠΙΝΑΚΑΣ Α.5 : ΑΠΟΛΟΓΙΣΤΙΚΑ ΣΤΟΙΧΕΙΑ ΤΩΝ 13 ΠΕΡΙΦΕΡΕΙΩΝ ΟΙΚΟΝΟΜΙΚΟΥ ΕΤΟΥΣ 2015

		ΠΕΡΙΦΕΡΕΙΑ ΑΝ. ΜΑΚΕΔΟΝΙΑΣ- ΘΡΑΚΗΣ	ΠΕΡΙΦΕΡΕΙΑ ΑΤΤΙΚΗΣ	ΠΕΡΙΦΕΡΕΙΑ ΒΟΡΕΙΟΥ ΑΙΓΑΙΟΥ	ΠΕΡΙΦΕΡΕΙΑ ΔΥΤΙΚΗΣ ΕΛΛΑΔΑΣ	ΠΕΡΙΦΕΡΕΙΑ ΔΥΤΙΚΗΣ ΜΑΚΕΔΟΝΙΑΣ	ΠΕΡΙΦΕΡΕΙΑ Α ΗΠΕΙΡΟΥ	ΠΕΡΙΦΕΡΕΙΑ ΘΕΣΣΑΛΙΑΣ	ΠΕΡΙΦΕΡΕΙΑ ΙΟΝΙΩΝ ΝΗΣΩΝ	ΠΕΡΙΦΕΡΕΙΑ ΚΕΝΤΡΙΚΗΣ ΜΑΚΕΔΟΝΙΑΣ	ΠΕΡΙΦΕΡΕΙΑ ΚΡΗΤΗΣ	ΠΕΡΙΦΕΡΕΙΑ ΝΟΤΙΟΥ ΑΙΓΑΙΟΥ	ΠΕΡΙΦΕΡΕΙΑ ΠΕΛΟΠΟΝΝΗΣΟΥ	ΠΕΡΙΦΕΡΕΙΑ ΣΤΕΡΕΑΣ ΕΛΛΑΔΑΣ
	ΈΤΟΣ	2015	2015	2015	2015	2015	2015	2015	2015	2015	2015	2015	2015	2015
	ΜΗΝΑΣ	12	12	12	12	12	12	12	12	12	12	12	12	12
	ΕΣΟΔΑ	## ΕΣΟΔΑ ==>	# ΕΣΟΔΑ ==>	## ΕΣΟΔΑ ==>	# ΕΣΟΔΑ ==>	## ΕΣΟΔΑ ==>	ΕΣΟΔΑ ==>	# ΕΣΟΔΑ ==>	# ΕΣΟΔΑ ==>	# ΕΣΟΔΑ ==>	# ΕΣΟΔΑ ==>	# ΕΣΟΔΑ ==>	## ΕΣΟΔΑ ==>	# ΕΣΟΔΑ ==>
0139	Επιχορηγήσεις για λοιπές δαπάνες άσκησης Κοιν.Πρόνοιας				64.650,00									
0154	Επιχορήγηση για βοηθήματα υγειονομικής περίθαλψης και επιδόματα κοινωνικής πρόνοιας			1.092.420,20										
0158	Επιχορήγηση για δαπάνες λειτουργίας των πάσης φύσεως προνοιακών ιδρυμάτων	317.800,00	3.464.598,00	77.400,00	503.213,00		130.995,00	86.967,00	61.900,00	1.379.183,00	118.325,00		205.234,00	90.210,00
0159	Επιχορήγηση για λοιπές δαπάνες	768.452,53	2.727.062,85	7.842.485,83	708.308,85	248.084,54	503.641,71	795.193,70	402.259,48	1.226.097,86	569.941,14	238.865,24	805.298,69	992.371,79
0191	Επιχορηγήσεις για εκτέλεση ορισμένης δαπάνης			178.060,71	11.272,09						53.750,48			986,25
0199	Επιχορηγήσεις για λοιπούς σκοπούς που δεν κατονομάζονται ειδικά	3.000,00					28.038,00							455,75
0211	Επιχορηγήσεις από Ν.Π.Δ.Δ., Οργανισμούς ή Ειδικούς Λογαριασμούς	50.080,40			27.944,29		1.540,00	1.369,26		233.557,22	4.097,00	10.287,50	36.634,05	73.083,31
0212	Εισφορές από Ν.Π.Δ.Δ., Οργανισμούς ή Ειδικούς Λογαριασμούς				200.000,00									
0221	Επιχορηγήσεις από Ν.Π.Ι.Δ., Οργανισμούς Ι.Δ. ή Ιδρύματα	1.400,00												
0313	Επιχορηγήσεις από την Ευρωπαϊκή Ένωση				119.775,29		279.788,77	468.268,00					21.000,00	
1215	Τέλη χορήγησης διπλωμάτων, πτυχίων, αδειών κ.λπ						38.309,32							
1221	Έσοδα από ανταποδοτικές Εισφορές επιβαλλόμενες σε βάρος των ωφελουμένων ή εξυπηρετουμένων τρίτων							5.437,51						221.955,16
1222	Τέλη χρήσης οδών κ.λπ												112,00	
1226	Έσοδο από εισπραξη τέλους αδείας και τέλους μεταβίβασης αυτοκινήτων οχημάτων	2.514.818,66	24.732.545,64	876.491,81	2.670.324,77	1.073.598,41	1.415.768,74	2.775.574,01	1.138.939,40	8.868.269,12	3.723.311,72	1.057.708,92	2.570.141,86	2.116.442,24
1227	Έσοδο από παράβολα				8.995,00			29.823,54	4.102,39	278.925,80	97.978,33	22.461,10	143.233,62	

		ΠΕΡΙΦΕΡΕΙΑ ΑΝ. ΜΑΚΕΔΟΝΙΑΣ- ΘΡΑΚΗΣ	ΠΕΡΙΦΕΡΕΙΑ ΑΤΤΙΚΗΣ	ΠΕΡΙΦΕΡΕΙΑ ΒΟΡΕΙΟΥ ΑΙΓΑΙΟΥ	ΠΕΡΙΦΕΡΕΙΑ ΔΥΤΙΚΗΣ ΕΛΛΑΔΑΣ	ΠΕΡΙΦΕΡΕΙΑ ΔΥΤΙΚΗΣ ΜΑΚΕΔΟΝΙΑΣ	ΠΕΡΙΦΕΡΕΙΑ Α ΗΠΕΙΡΟΥ	ΠΕΡΙΦΕΡΕΙΑ ΘΕΣΣΑΛΙΑΣ	ΠΕΡΙΦΕΡΕΙΑ ΙΟΝΙΩΝ ΝΗΣΩΝ	ΠΕΡΙΦΕΡΕΙΑ ΚΕΝΤΡΙΚΗΣ ΜΑΚΕΔΟΝΙΑΣ	ΠΕΡΙΦΕΡΕΙΑ ΚΡΗΤΗΣ	ΠΕΡΙΦΕΡΕΙΑ ΝΟΤΙΟΥ ΑΙΓΑΙΟΥ	ΠΕΡΙΦΕΡΕΙΑ ΠΕΛΟΠΟΝΝΗΣΟΥ	ΠΕΡΙΦΕΡΕΙΑ ΣΤΕΡΕΑΣ ΕΛΛΑΔΑΣ
1238	Αναπλήρωση εσόδων Νομαρχιακών Ταμείων, που χάθηκαν											75,00		
1251	Έσοδα από Κ.Α.Π. για επενδύσεις χρηματοδοτούμενες αποκλειστικά από εθνικούς πόρους					-52.000,00				1.531.387,70	164.074,11			
1252	Έσοδα από Κ.Α.Π. για λειτουργικές και λοιπές γενικές δαπάνες	18.750.994,26	47.634.600,66	1.731.484,83	24.924.209,54	15.177.651,14	15.623.194,78	22.163.140,71	10.263.353,94	40.483.180,24	33.769.811,45	12.134.178,47	26.450.987,42	20.291.167,87
1259			47.053,31											
1299	Έσοδα από λοιπά τέλη και δικαιώματα	4.232,28	5.953.971,77		81.981,27	14.761,00			55.009,13	1.638.631,73			240.147,16	7.674,60
2122	Εισφορές για εφ'άπαξ αποζημίωση λόγω εξόδου από την υπηρεσία										12.591,05			
3159	Λοιπά έσοδα από προσφορά υπηρεσιών εκπαίδευσης						9.879,00							
3161	Έσοδα από προσφορά γεωργικών υπηρεσιών									2.997,00				
3219	Λοιπά έσοδα από προσφορά υπηρεσιών Ψυχαγωγίας					615,41								
3297	Έσοδα από προσφορά τεχνικών υπηρεσιών										28.788,94			
3298	Έσοδα από προσφορά τραπεζικής φύσης υπηρεσιών									-18,45				
3299	Έσοδα από προσφορά λοιπών υπηρεσιών που δεν κατονομάζονται ειδικά	6.167,53		765,00	708,85	516,23	9.985,85	8.760,54		4.793,79	3.890,00	8.802,13	238,40	
3339	Λοιπά έσοδα από πώληση βιβλίων και εντύπων						1.088,00							
3352	Έσοδα από πώληση μετοχών										3.000,00			
3391	Έσοδα από πώληση πλεονάζοντος ή άχρηστου για το Ν.Π.Δ.Δ. υλικού λόγω φυσικής ή οικονομικής φθοράς				1.350,00			8.987,62					1.300,00	
3393	Έσοδα από τίμημα λόγω παραχώρησης ακινήτων γενικά	145.910,41												
3411	Έσοδα από εκμίσθωση οικιών και γραφείων			101.600,00	1.757,75							1.337,00		21.088,47
3412	Έσοδα από εκμίσθωση καταστημάτων γενικά	5.875,41	486.909,00								16.920,00		22.522,68	
3413	Έσοδα από εκμίσθωση γηπέδων και υπαίθριων γενικά χώρων				668,79			5.279,82						

		ΠΕΡΙΦΕΡΕΙΑ ΑΝ. ΜΑΚΕΔΟΝΙΑΣ- ΘΡΑΚΗΣ	ΠΕΡΙΦΕΡΕΙΑ ΑΤΤΙΚΗΣ	ΠΕΡΙΦΕΡΕΙΑ ΒΟΡΕΙΟΥ ΑΙΓΑΙΟΥ	ΠΕΡΙΦΕΡΕΙΑ ΔΥΤΙΚΗΣ ΕΛΛΑΔΑΣ	ΠΕΡΙΦΕΡΕΙΑ ΔΥΤΙΚΗΣ ΜΑΚΕΔΟΝΙΑΣ	ΠΕΡΙΦΕΡΕΙΑ Α ΗΠΕΙΡΟΥ	ΠΕΡΙΦΕΡΕΙΑ ΘΕΣΣΑΛΙΑΣ	ΠΕΡΙΦΕΡΕΙΑ ΙΟΝΙΩΝ ΝΗΣΩΝ	ΠΕΡΙΦΕΡΕΙΑ ΚΕΝΤΡΙΚΗΣ ΜΑΚΕΔΟΝΙΑΣ	ΠΕΡΙΦΕΡΕΙΑ ΚΡΗΤΗΣ	ΠΕΡΙΦΕΡΕΙΑ ΝΟΤΙΟΥ ΑΙΓΑΙΟΥ	ΠΕΡΙΦΕΡΕΙΑ ΠΕΛΟΠΟΝΝΗΣΟΥ	ΠΕΡΙΦΕΡΕΙΑ ΣΤΕΡΕΑΣ ΕΛΛΑΔΑΣ
3414	Έσοδα από εκμίσθωση τουριστικών καταστημάτων και κάθε είδους τουριστικών εγκαταστάσεων και χώρων													11.996,98
3419	Έσοδα από εκμίσθωση λοιπής ακίνητης περιουσίας	14.058,22			1.500,00	4.905,00				17.703,73		1.798,50		
3511	Τόκοι από καταθέσεις σε Τράπεζες	608.385,05	5.867.984,25	147.257,18	463.814,55	325.467,00	65.720,77	351.912,04	165.414,71	1.915.515,27	899.488,56	1.157.029,75	654.430,10	292.785,64
3519	Τόκοι λοιπών περιπτώσεων	244,68												
3523	Μερίσματα										5.919,81			
3529	Έσοδα από λοιπές κινητές αξίες							47,84						
3919	Έσοδα από τη λοιπή επιχειρηματική δράση του Ν.Π.Δ.Δ.				101.013,60						63.883,67			
4121	Προσαυξήσεις λόγω εκπρόθεσμης καταβολής τελών και δικαιωμάτων									10,58				
4212	Πρόστιμα σε εργολάβους, νοικοκυραίους ή προμηθευτές												2.834,50	
4214	Καταπτώσεις εγγυήσεων λόγω παραβάσεων συμβάσεων		11.549,33								3.510,86			
4219	Λοιπά πρόστιμα και χρηματικές ποινές	378.002,32	2.103.179,12	70.082,96	478.481,08	143.786,70	176.385,65	185.344,49	49.047,31	813.938,81	253.803,35		432.888,49	662.060,27
4222	Παράβολα εξέτασης από Επιτροπές		23,48	10.892,00	77.010,05		5.983,75							
4225						81.229,00								
4229	Λοιπά παράβολα	84.166,23	362.699,01	39.451,00	10.182,97		6.800,00	124.478,00		23.805,19		907.830,72		51.844,24
5111	Απόληψη εξόδων που έγιναν				431,15					4.190,72				
5113	Απόληψη εξόδων δικαστικών, διαγωνισμών, πλειστηριασμών κ.λπ									5.442,75				
5119	Απόληψη για λοιπές δαπάνες που έγιναν				9.732,31			1.060,26						
5241	Έσοδα υπέρ ΙΚΑ	4.488,06	7.286.055,98											
5291	Έσοδα υπέρ του Δημοσίου	23.000,97	86.399,14		953,66						197,96			
5297	Έσοδα υπέρ του Δημοσίου από Φόρο Προστιθέμενης Αξίας				43,70		286,87							
5298					3,60									
5411	Προϊόν δωρεάς	993,00	30.000,00											
5511	Επιστροφή χρημάτων για τακτοποίηση χρηματικών ενταλμάτων προπληρωμής	30.513,71	70.275,03	397,52	13.601,79	21.134,61	9.728,34	48.263,69	25.689,39	38.162,12	13.817,32		15.291,98	80.761,34

		ΠΕΡΙΦΕΡΕΙΑ ΑΝ. ΜΑΚΕΔΟΝΙΑΣ- ΘΡΑΚΗΣ	ΠΕΡΙΦΕΡΕΙΑ ΑΤΤΙΚΗΣ	ΠΕΡΙΦΕΡΕΙΑ ΒΟΡΕΙΟΥ ΑΙΓΑΙΟΥ	ΠΕΡΙΦΕΡΕΙΑ ΔΥΤΙΚΗΣ ΕΛΛΑΔΑΣ	ΠΕΡΙΦΕΡΕΙΑ ΔΥΤΙΚΗΣ ΜΑΚΕΔΟΝΙΑΣ	ΠΕΡΙΦΕΡΕΙΑ Α ΗΠΕΙΡΟΥ	ΠΕΡΙΦΕΡΕΙΑ ΘΕΣΣΑΛΙΑΣ	ΠΕΡΙΦΕΡΕΙΑ ΙΟΝΙΩΝ ΝΗΣΩΝ	ΠΕΡΙΦΕΡΕΙΑ ΚΕΝΤΡΙΚΗΣ ΜΑΚΕΔΟΝΙΑΣ	ΠΕΡΙΦΕΡΕΙΑ ΚΡΗΤΗΣ	ΠΕΡΙΦΕΡΕΙΑ ΝΟΤΙΟΥ ΑΙΓΑΙΟΥ	ΠΕΡΙΦΕΡΕΙΑ ΠΕΛΟΠΟΝΝΗΣΟΥ	ΠΕΡΙΦΕΡΕΙΑ ΣΤΕΡΕΑΣ ΕΛΛΑΔΑΣ
5519	Λοιπές επιστροφές χρημάτων για τακτοποίηση χρηματικών ενταλμάτων και προκαταβολών γενικά	240,00	62.357,31							15.408,20		11.309,93		
5521	Επιστροφή αποδοχών, συντάξεων, βοηθημάτων και αποζημιώσεων που καταβλήθηκαν χωρίς να οφείλονται	11.942,73	113.809,90		362,00			1.461,30		900,97	374,04		17.331,52	
5529	Λοιπές επιστροφές ποσών που καταβλήθηκαν χωρίς να οφείλονται	19.534,87	452,77		1.010,02	474,22	3.564,49	1.236,76	1.105,01	38.164,85	33.074,63		4.854,02	399,50
5599	Επιστροφή χρημάτων λοιπών περιπτώσεων	8.044,54	3.021,42					1.392,60		366,76			2.334,52	1.882,00
5687	Έσοδα από αποκατάσταση ζημιών, απωλειών κ.λπ	14.263,19						688,88						
5688	Έσοδα από ποσά που καταβλήθηκαν στο Ν.Π.Δ.Δ. από τρίτους χωρίς να οφείλονται					2.472.481,25					1.292,00			
5689	Λοιπά έσοδα που δεν κατονομάζονται ειδικά	84.728,58	151.634,82			75.586,59	38.723,48	15.963,35		1.981,14			34.573,77	
5699				619,50				43.463,42				426,58		
6119	Επιχορηγήσεις από τον Τακτικό Κρατικό Προϋπολογισμό για λοιπούς σκοπούς		99.850,00											
6129	Επιχορηγήσεις για λοιπούς σκοπούς							16.539,46	557,51				4.091,23	155.976,25
6221	Έσοδα από τέλη και δικαιώματα									437.654,15				
6415	Έσοδα από προσφορά υπηρεσιών εκπαίδευσης												1.350,00	
6421	Έσοδα από προσφορά υπηρεσιών Ψυχαγωγίας											5.101,00		
6429	Έσοδα από προσφορά λοιπών υπηρεσιών					8.102,00								
6439	Έσοδα από πώληση λοιπών αγαθών ή παραχώρηση ακινήτων													967,50
6441	Έσοδα από εκμίσθωση ακίνητης περιουσίας													33.439,08
6521	Πρόστιμα και χρηματικές ποινές				3.383,77					205.308,56				
6611	Έσοδα για δαπάνες που έγιναν		11.150,50					3.523,47		1.976,82				
6623	Έσοδα υπέρ Ασφαλιστικών Ταμείων και λοιπών Οργανισμών												16.623,38	

		ΠΕΡΙΦΕΡΕΙΑ ΑΝ. ΜΑΚΕΔΟΝΙΑΣ- ΘΡΑΚΗΣ	ΠΕΡΙΦΕΡΕΙΑ ΑΤΤΙΚΗΣ	ΠΕΡΙΦΕΡΕΙΑ ΒΟΡΕΙΟΥ ΑΙΓΑΙΟΥ	ΠΕΡΙΦΕΡΕΙΑ ΔΥΤΙΚΗΣ ΕΛΛΑΔΑΣ	ΠΕΡΙΦΕΡΕΙΑ ΔΥΤΙΚΗΣ ΜΑΚΕΔΟΝΙΑΣ	ΠΕΡΙΦΕΡΕΙΑ Α ΗΠΕΙΡΟΥ	ΠΕΡΙΦΕΡΕΙΑ ΘΕΣΣΑΛΙΑΣ	ΠΕΡΙΦΕΡΕΙΑ ΙΟΝΙΩΝ ΝΗΣΩΝ	ΠΕΡΙΦΕΡΕΙΑ ΚΕΝΤΡΙΚΗΣ ΜΑΚΕΔΟΝΙΑΣ	ΠΕΡΙΦΕΡΕΙΑ ΚΡΗΤΗΣ	ΠΕΡΙΦΕΡΕΙΑ ΝΟΤΙΟΥ ΑΙΓΑΙΟΥ	ΠΕΡΙΦΕΡΕΙΑ ΠΕΛΟΠΟΝΝΗΣΟΥ	ΠΕΡΙΦΕΡΕΙΑ ΣΤΕΡΕΑΣ ΕΛΛΑΔΑΣ
6641	Έσοδα από δωρεές, κληρονομίες, κληροδοσίες												147.572,27	
6651	Επιστροφές χρημάτων για τακτοποίηση χρηματικών ενταλμάτων και προκαταβολών γενικά						1.611,30							
6652	Επιστροφές ποσών που καταβλήθηκαν χωρίς να οφείλονται										604,39			
6659	Επιστροφές χρημάτων από λοιπές περιπτώσεις						674,06			952,45	4.140,05		49,50	
6661	Έσοδα από παρακαταθήκες, εγγυήσεις κ.λπ				6.465,00									
6669	Διάφορα έσοδα	5.230,49	3.972,37			8.522,90	39.972,30		9.412,64	29.311,43				43.810,12
7116	Προϊόν δανείου από το Δημόσιο				73.593,65			480.526,01						
8113	Επιχορηγήσεις για άσκηση κοινωνικής πρόνοιας		2.062.490,00					318.649,00						
8119	Επιχορηγήσεις από τον τακτικό κρατικό προϋπολογισμό για λοιπούς σκοπούς		82.298,05					348.301,32	1.171.582,50					
8121	Επιχορηγήσεις και εισφορές από Ν.Π.Δ.Δ., Οργανισμούς ή Ειδικούς Λογαριασμούς εσωτερικού		4.051,00											
8131	Επιχορηγήσεις Ξένων Χωρών, Διεθνών Οργανισμών και Ευρωπαϊκής Ένωσης							23.733,17						
8521	Πρόστιμα και χρηματικές ποινές	186.445,15												
8659	Επιστροφές χρημάτων από λοιπές περιπτώσεις				19.609,78									
8661	Έσοδα από παρακαταθήκες, εγγυήσεις κ.λπ									277.702,21				
8669	Διάφορα έσοδα									4.538.811,33				
9171	Επιχορηγήσεις για εκτέλεση και συντήρηση συγκοινωνιακών έργων			5.576,35										
9172	Επιχορηγήσεις για εκτέλεση και συντήρηση λιμενικών έργων			49.422,12										
9312	Επιχορηγήσεις για αποζημίωση ιδιοκτητών ακινήτων που απαλλοτριώνονται για την εκτέλεση συγκοινωνιακών έργων									274.083,57				

		ΠΕΡΙΦΕΡΕΙΑ ΑΝ. ΜΑΚΕΔΟΝΙΑΣ- ΘΡΑΚΗΣ	ΠΕΡΙΦΕΡΕΙΑ ΑΤΤΙΚΗΣ	ΠΕΡΙΦΕΡΕΙΑ ΒΟΡΕΙΟΥ ΑΙΓΑΙΟΥ	ΠΕΡΙΦΕΡΕΙΑ ΔΥΤΙΚΗΣ ΕΛΛΑΔΑΣ	ΠΕΡΙΦΕΡΕΙΑ ΔΥΤΙΚΗΣ ΜΑΚΕΔΟΝΙΑΣ	ΠΕΡΙΦΕΡΕΙΑ Α ΗΠΕΙΡΟΥ	ΠΕΡΙΦΕΡΕΙΑ ΘΕΣΣΑΛΙΑΣ	ΠΕΡΙΦΕΡΕΙΑ ΙΟΝΙΩΝ ΝΗΣΩΝ	ΠΕΡΙΦΕΡΕΙΑ ΚΕΝΤΡΙΚΗΣ ΜΑΚΕΔΟΝΙΑΣ	ΠΕΡΙΦΕΡΕΙΑ ΚΡΗΤΗΣ	ΠΕΡΙΦΕΡΕΙΑ ΝΟΤΙΟΥ ΑΙΓΑΙΟΥ	ΠΕΡΙΦΕΡΕΙΑ ΠΕΛΟΠΟΝΝΗΣΟΥ	ΠΕΡΙΦΕΡΕΙΑ ΣΤΕΡΕΑΣ ΕΛΛΑΔΑΣ
9332	Επιχορηγήσεις για ανέγερση διδακτηρίων, βιβλιοθηκών, μουσείων, μνημείων κ.λπ., καθώς και για κάθε είδους εγκαταστάσεις σ' αυτά											13.313,04		
9362	Επιχορηγήσεις για μελέτες και έρευνες για εκτέλεση έργων			283.323,98							385.148,72			312.783,69
9369	Επιχορηγήσεις για μελέτες, έρευνες και πειραματικές εργασίες που δεν κατονομάζονται ειδικά					60.000,00					60.836,21			
9417	Επιχορηγήσεις για την καταβολή οδοιπορικών εξόδων όσων μετακινούνται στο εσωτερικό, υπαλλήλων ή μη													211.000,00
9432												900.000,00		
9450												7.859.813,96		
9451	Επιχορηγήσεις για Γεωργία – Δάση – Αλιεία							-192.857,19	999.000,00		291.282,10			63.000,00
9452	Επιχορηγήσεις για εγχειρίσματα έργα – Βιομηχανία – Ενέργεια – Βιοτεχνία					80.000,00				4.129.000,00	7.510,45			933.012,03
9453	Επιχορηγήσεις για Συγκοινωνίες			27.935.666,73	13.695.230,28		500.000,00	1.022.066,80	214.382,87	43.758.573,58	12.452.123,61	560.736,62		3.476.259,77
9454	Επιχορηγήσεις για Τουρισμό – Μουσεία – Μνημεία – Εκπαίδευση				1.033.320,10		564.694,45	-140.695,88		1.347.925,86	3.124.762,98	268.829,62		1.097.229,72
9455	Επιχορηγήσεις για Οικισμό – Υγεία – Πρόνοια				7.021.326,29			255.740,52		2.763.138,55	5.846.841,24			
9456	Επιχορηγήσεις για έργα Ύδρευσης – Αποχέτευσης							207.721,93		2.924.181,57	1.868.680,39			
9459	Επιχορηγήσεις για διάφορα έργα			262.966,43	36.625.596,70	30.518.439,57	46.172.255,68	69.333.609,86		18.228.991,91	567.603,85	2.422.367,67	68.825.916,21	82.976,27
9461	Εκτέλεση Έργων Προγράμματος παραμεθωρίων περιοχών			564.147,62										
9471	Υπουργείου Εσωτερικών, Δημόσιας Διοίκησης και Αποκέντρωσης			49.966,50		10.017.000,00								
9473	Υπουργείου Γεωργίας							-44.042,17						
9475	Υπουργείου Υγείας και Πρόνοιας							647.952,94						
9476	Υπουργείου ΠΕ.ΧΩ.ΔΕ					617.000,00		3.902.675,39	130.442,25					111.859,00
9479	Λοιπών Υπουργείων				1.948.810,34	1.759.480,38	2.061.140,00	813.842,78		999.693,22		2.975.359,97	26.743,37	432.641,98

		ΠΕΡΙΦΕΡΕΙΑ ΑΝ. ΜΑΚΕΔΟΝΙΑΣ- ΘΡΑΚΗΣ	ΠΕΡΙΦΕΡΕΙΑ ΑΤΤΙΚΗΣ	ΠΕΡΙΦΕΡΕΙΑ ΒΟΡΕΙΟΥ ΑΙΓΑΙΟΥ	ΠΕΡΙΦΕΡΕΙΑ ΔΥΤΙΚΗΣ ΕΛΛΑΔΑΣ	ΠΕΡΙΦΕΡΕΙΑ ΔΥΤΙΚΗΣ ΜΑΚΕΔΟΝΙΑΣ	ΠΕΡΙΦΕΡΕΙΑ Α ΗΠΕΙΡΟΥ	ΠΕΡΙΦΕΡΕΙΑ ΘΕΣΣΑΛΙΑΣ	ΠΕΡΙΦΕΡΕΙΑ ΙΟΝΙΩΝ ΝΗΣΩΝ	ΠΕΡΙΦΕΡΕΙΑ ΚΕΝΤΡΙΚΗΣ ΜΑΚΕΔΟΝΙΑΣ	ΠΕΡΙΦΕΡΕΙΑ ΚΡΗΤΗΣ	ΠΕΡΙΦΕΡΕΙΑ ΝΟΤΙΟΥ ΑΙΓΑΙΟΥ	ΠΕΡΙΦΕΡΕΙΑ ΠΕΛΟΠΟΝΝΗΣΟΥ	ΠΕΡΙΦΕΡΕΙΑ ΣΤΕΡΕΑΣ ΕΛΛΑΔΑΣ
9482	Επιχορηγήσεις για επισκευή και συντήρηση σχολικών κτιρίων καθώς και για κάθε είδους εγκαταστάσεις σ' αυτά			6.172,21										51.924,13
9483	Επιχορηγήσεις για ανέγερση, προσθήκη και αποπεράτωση σχολικών κτιρίων				1.230,00	240,88		4.154,26		470.920,39	22.696,57		92.890,77	382.407,09
9499	Επιχορηγήσεις για λοιπές δαπάνες					994.449,60					7.935.964,17			
9529	Επιχορηγήσεις για αγορά, επισκευή και συντήρηση λοιπών ακινήτων καθώς και για κάθε είδους εγκαταστάσεις σ' αυτά										62.568,11			
9571	Επιχορηγήσεις για εκτέλεση και συντήρηση συγκοινωνιακών έργων						25.567,20							
9916	Επιχορηγήσεις για μελέτες, έρευνες και πειραματικές εργασίες				1.016,96	39.322,80								802.338,68
9917	Επιχορηγήσεις για εκτέλεση και συντήρηση έργων										16.000,01			
9919	Επιχορηγήσεις για λοιπούς σκοπούς			38.509,66	388.400,35					275.007,30	202.785,90			13.840,00
T110	Ταμειακό υπόλοιπο για την κάλυψη έργων του Π.Δ.Ε.				20.898.564,88	29.657.003,24		20.156.237,08					31.465.221,93	
T111	Ταμειακό υπόλοιπο για την κάλυψη έργων του Π.Δ.Ε.										9.268.846,90			
T120	Ταμειακό υπόλοιπο για την κάλυψη υποχρεώσεων παρελθόντων οικονομικών ετών				21.508.782,10	13.245.427,76		16.601.146,61					8.826.170,73	
T121	Ταμειακό υπόλοιπο για την κάλυψη υποχρεώσεων ΠΟΕ από έργα του Π.Δ.Ε.										13.033.629,58			
T130	Ταμειακό υπόλοιπο προερχόμενο από έσοδα για την κάλυψη ειδικευμένων δαπανών					527.512,72							200.000,00	
T140	Ταμειακό υπόλοιπο εναπομείναν για την κάλυψη εν γένει δαπανών												12.703.176,75	

		ΠΕΡΙΦΕΡΕΙΑ ΑΝ. ΜΑΚΕΔΟΝΙΑΣ- ΘΡΑΚΗΣ	ΠΕΡΙΦΕΡΕΙΑ ΑΤΤΙΚΗΣ	ΠΕΡΙΦΕΡΕΙΑ ΒΟΡΕΙΟΥ ΑΙΓΑΙΟΥ	ΠΕΡΙΦΕΡΕΙΑ ΔΥΤΙΚΗΣ ΕΛΛΑΔΑΣ	ΠΕΡΙΦΕΡΕΙΑ ΔΥΤΙΚΗΣ ΜΑΚΕΔΟΝΙΑΣ	ΠΕΡΙΦΕΡΕΙΑ Α ΗΠΕΙΡΟΥ	ΠΕΡΙΦΕΡΕΙΑ ΘΕΣΣΑΛΙΑΣ	ΠΕΡΙΦΕΡΕΙΑ ΙΟΝΙΩΝ ΝΗΣΩΝ	ΠΕΡΙΦΕΡΕΙΑ ΚΕΝΤΡΙΚΗΣ ΜΑΚΕΔΟΝΙΑΣ	ΠΕΡΙΦΕΡΕΙΑ ΚΡΗΤΗΣ	ΠΕΡΙΦΕΡΕΙΑ ΝΟΤΙΟΥ ΑΙΓΑΙΟΥ	ΠΕΡΙΦΕΡΕΙΑ ΠΕΛΟΠΟΝΝΗΣΟΥ	ΠΕΡΙΦΕΡΕΙΑ ΣΤΕΡΕΑΣ ΕΛΛΑΔΑΣ
	ΕΤΟΣ	2015	2015	2015	2015	2015	2015	2015	2015	2015	2015	2015	2015	2015
	ΜΗΝΑΣ	12	12	12	12	12	12	12	12	12	12	12	12	12
	ΕΞΟΔΑ	ΕΞΟΔΑ ==>	ΕΞΟΔΑ =>	# ΕΞΟΔΑ =>	ΕΞΟΔΑ >	ΕΞΟΔΑ=>	ΕΞΟΔΑ=>	ΕΞΟΔΑ=>	ΕΞΟΔΑ=>	ΕΞΟΔΑ ==>	ΕΞΟΔΑ=>	ΕΞΟΔΑ=>	# ΕΞΟΔΑ ==>	ΕΞΟΔΑ=>
0211	Βασικός μισθός	703.593,59	1.000.668,50	420.592,72	121.681,00	627.537,89	124.089,00	96.306,00	111.309,46	670.975,00	6.263,87	87.550,00	50.133,10	196.884,90
0212	Επίδομα χρόνου υπηρεσίας												5.530,00	
0213	Οικογενειακή παροχή	9.090,00	7.609,33	1.181,66	1.340,00	1.428,00	9.240,00	4.080,00	300,00	4.384,00	121,33	550,00	2.291,00	3.282,33
0215	Επίδομα θέσης ευθύνης	112.800,00		95.341,50						131.083,50				
0219	Λοιπά γενικά επιδόματα	980,08											270,00	
0221	Μισθολογικές διαφορές βάσει ενιαίου μισθολογίου-βαθμολογίου (Άρθρο 29 παρ.2, Ν.4024/27-10-2011)		17.100,01					29,94		7.205,40			1.574,29	1.511,22
0225	Επίδομα επικίνδυνης και ανθυγιεινής εργασίας	14.280,00			1.330,00									510,00
0228	Επίδομα προβληματικών και παραμεθωρίων περιοχών	15.000,00								1.200,00		3.863,33		1.520,01
0229	Λοιπά ειδικά επιδόματα	32.940,00		28.602,45	418.911,15		497.250,00	463.465,20	394.421,59	57.186,05	633.389,23		487.867,40	547.875,00
0239	Λοιπά κλαδικά επιδόματα												1.350,00	
0276	Επίδομα νοσοκομειακής απασχόλησης, απόδοσης και ειδικών συνθηκών άσκησης ιατρικού έργου												1.428,00	
0279	Λοιπά επιδόματα και αποζημιώσεις										8.414,98		3.792,00	
0283	Αποζημίωση προσωπικού που απολύεται, συνταξιοδοτείται ή καταγγέλλεται η σύμβαση εργασίας	43.055,20	16.863,00	6.901,43	32.391,29	15.883,50		80.960,25	21.429,60	35.203,14		763,92	19.411,20	67.084,84
0285	Πάγια Αποζημίωση για απασχόληση χωρίς ωράριο εργασίας (άρθρο 14 του ν.3205/2003)											507.879,64		
0288	Καταβολή αποδοχών, επιδομάτων κ.λπ. παρελθόντων ετών σε εκτέλεση δικαστικών αποφάσεων					791,51			20.553,74		14.511,63			
0289	Λοιπές αποζημιώσεις	13.050,00		34.205,46			25.461,46							

		ΠΕΡΙΦΕΡΕΙΑ ΑΝ. ΜΑΚΕΔΟΝΙΑΣ- ΘΡΑΚΗΣ	ΠΕΡΙΦΕΡΕΙΑ ΑΤΤΙΚΗΣ	ΠΕΡΙΦΕΡΕΙΑ ΒΟΡΕΙΟΥ ΑΙΓΑΙΟΥ	ΠΕΡΙΦΕΡΕΙΑ ΔΥΤΙΚΗΣ ΕΛΛΑΔΑΣ	ΠΕΡΙΦΕΡΕΙΑ ΔΥΤΙΚΗΣ ΜΑΚΕΔΟΝΙΑΣ	ΠΕΡΙΦΕΡΕΙΑ Α ΗΠΕΙΡΟΥ	ΠΕΡΙΦΕΡΕΙΑ ΘΕΣΣΑΛΙΑΣ	ΠΕΡΙΦΕΡΕΙΑ ΙΟΝΙΩΝ ΝΗΣΩΝ	ΠΕΡΙΦΕΡΕΙΑ ΚΕΝΤΡΙΚΗΣ ΜΑΚΕΔΟΝΙΑΣ	ΠΕΡΙΦΕΡΕΙΑ ΚΡΗΤΗΣ	ΠΕΡΙΦΕΡΕΙΑ ΝΟΤΙΟΥ ΑΙΓΑΙΟΥ	ΠΕΡΙΦΕΡΕΙΑ ΠΕΛΟΠΟΝΝΗΣΟΥ	ΠΕΡΙΦΕΡΕΙΑ ΣΤΕΡΕΑΣ ΕΛΛΑΔΑΣ
0291	Εισφορές στο ΙΚΑ	95.722,35	268.238,88	45.650,85	40.796,26	39.441,01	34.758,85	17.373,97	53.068,04	75.542,60	54.475,91	17.126,58	13.215,71	36.351,04
0292	Εισφορές σε λοιπούς ασφαλιστικούς οργανισμούς	38.745,60	186.251,97	2.322,09	23.014,88	28.418,11	26.823,81	11.276,41	13.792,52	2.740,60	26.656,85		1.761,98	70.793,66
0293	Εργοδοτική Εισφορά υπέρ ΕΟΠΥΥ (παρ.1β, αρθρ.19, ν.3918/2011)	3.176,27	118.486,13		12.667,31	13.372,32	1.265,64	1.184,25	6.375,08	1.373,16	2.791,13		2.009,07	373,60
0341	Αντιμισθία εργατοτεχνικού και λοιπού προσωπικού (περιλαμβάνονται τα κάθε είδους επιδόματα, παροχές κ.λπ.)	81.710,53	19.355,59		13.446,64				48.375,20		76.288,52	52.290,90	33.421,94	7.456,80
0342	Αμοιβές προσωπικού με σχέση εργασίας ιδιωτικού δικαίου ορισμένου χρόνου (Ι.Δ.Ο.Χ.) γενικά (συμπεριλαμβάνεται και το εποχικό προσωπικό)	60.518,01	34.514,03	57.778,84	161.501,05	132.912,83	23.318,90	97.344,21	44.050,57	76.681,00	247.311,16	170.775,13	417.183,86	229.708,47
0345	Αμοιβές προσωπικού που πραγματοποιεί στις δημόσιες υπηρεσίες άσκηση στο επάγγελμα			53.397,28		47.003,38		1.067,04	14.749,64					8.627,92
0351	Εισφορές σε ασφαλιστικούς οργανισμούς εργατοτεχνικού και λοιπού προσωπικού	15.443,42	5.173,85		13.665,54		1.570,05		10.946,59		27.647,28	11.460,57	8.484,61	1.871,39
0352	Εισφορές σε ασφαλιστικούς οργανισμούς προσωπικού με σχέση εργασίας ιδιωτικού δικαίου ορισμένου χρόνου (Ι.Δ.Ο.Χ.) γενικά (συμπεριλαμβάνεται και το εποχικό προσωπικό)	15.626,67	8.940,02	14.338,98	26.342,46	12.621,52	4.067,58	21.439,67	11.217,98	20.967,61	65.889,16	40.408,61	100.807,67	59.119,05
0355	Εισφορές σε ασφαλιστικούς οργανισμούς όσων πραγματοποιούν επαγγελματική άσκηση στις δημόσιες υπηρεσίες	425,02	1.012,97	9.960,03	18.428,72	15.084,28		3.095,29	181,98	943,88			893,51	1.360,41
0359	Λοιπές εισφορές						281,76	1.282,27		41.959,89				
0385	Αποζημίωση σπουδαστών δημοσίων σχολών που πραγματοποιούν στις δημόσιες υπηρεσίες άσκηση στο επάγγελμα	21.944,18	17.643,24	4.280,53	57.261,47	23.288,74	14.337,40	53.903,96	5.403,72	23.986,17	23.414,81	5.226,90	23.381,92	15.158,10
0389	Λοιπές αποζημιώσεις											344,13		
0511	Αποζημίωση για υπερωριακή εργασία	311.809,59	2.323.427,70	10.218,29	417.607,79	217.951,47	97.483,35	358.479,18	84.152,41	14.855,41	326.906,21	10.769,99	459.047,15	636.908,91
0512	Αμοιβή για εργασία κατά τις εξαιρέσιμες ημέρες και νυχτερινές ώρες	71.401,96	78.796,01		30.902,39	39.820,54	21.863,74	140.255,23	21.078,35	4.097,27	8.107,59		32.079,98	34.266,66
0514	Αμοιβή για εργασία πέρα από τα συνήθη καθήκοντα				2.794,18		4.342,89			6.085,82	41.197,41			
0515	Αποζημίωση μελών συλλογικών οργάνων	294.792,17	399.088,84	71.163,14	176.895,69	177.656,78	407.623,51	251.336,06	59.017,64	565.503,06	117.617,21	59.766,50	136.934,16	170.753,53

		ΠΕΡΙΦΕΡΕΙΑ ΑΝ. ΜΑΚΕΔΟΝΙΑΣ- ΘΡΑΚΗΣ	ΠΕΡΙΦΕΡΕΙΑ ΑΤΤΙΚΗΣ	ΠΕΡΙΦΕΡΕΙΑ ΒΟΡΕΙΟΥ ΑΙΓΑΙΟΥ	ΠΕΡΙΦΕΡΕΙΑ ΔΥΤΙΚΗΣ ΕΛΛΑΔΑΣ	ΠΕΡΙΦΕΡΕΙΑ ΔΥΤΙΚΗΣ ΜΑΚΕΔΟΝΙΑΣ	ΠΕΡΙΦΕΡΕΙΑ Α ΗΠΕΙΡΟΥ	ΠΕΡΙΦΕΡΕΙΑ ΘΕΣΣΑΛΙΑΣ	ΠΕΡΙΦΕΡΕΙΑ ΙΟΝΙΩΝ ΝΗΣΩΝ	ΠΕΡΙΦΕΡΕΙΑ ΚΕΝΤΡΙΚΗΣ ΜΑΚΕΔΟΝΙΑΣ	ΠΕΡΙΦΕΡΕΙΑ ΚΡΗΤΗΣ	ΠΕΡΙΦΕΡΕΙΑ ΝΟΤΙΟΥ ΑΙΓΑΙΟΥ	ΠΕΡΙΦΕΡΕΙΑ ΠΕΛΟΠΟΝΝΗΣΟΥ	ΠΕΡΙΦΕΡΕΙΑ ΣΤΕΡΕΑΣ ΕΛΛΑΔΑΣ
0519	Λοιπές πρόσθετες παροχές και αποζημιώσεις	27.668,85	82.078,69	830,21	16.251,39	10.566,57	23.225,75	31.245,56		46.496,39	1.751,22		38.058,79	45.153,69
0561	Αποζημίωση για απασχόληση πέραν του κανονικού ωραρίου υπαλλήλων που έχουν διατεθεί στα γραφεία βουλευτών	2.296,35	15.571,06			971,83	137,06			3.762,05	655,72	1.926,00	1.692,19	
0564	Οικονομική ενίσχυση για αγορά κατοικίας σε προβληματικές περιοχές									20.569,32				
0565	Αποζημιώσεις υπαλλήλων που μετατάσσονται ή μεταφέρονται σε υπηρεσίες προβληματικών ή παραμεθωρίων περιοχών					1.467,35						4.989,00		
0566	Αμοιβές μελών των Κλιμακίων Ελέγχου Λαϊκών Αγορών και Υπαίθριου Εμπορίου												399,96	
0567	Αποζημίωση ελεγκτών – γεωπόνων, κτηνιάτρων κλπ, που διενεργούν φυτοϋγειονομικούς ελέγχους και ελέγχους ποιότητας - καταλληλότητας (αρ. 14 – ν.3460/2006)	27.998,93	12.989,86	296,85	23.055,77		21.575,81	10.541,92		104.737,71			51.112,48	7.618,67
0569	Λοιπές αποζημιώσεις και οικονομικές ενισχύσεις						4.669,92						34.055,78	
0631	Βοηθήματα εφ' άπαξ	16.222,81	294.256,28			27.301,20	15.000,00	37.450,73	20.974,07		22.557,65			18.667,17
0711	Έξοδα μετακίνησης στο εσωτερικό μόνιμου προσωπικού (τακτικοί – Ι.Δ.Α.Χ.)	691.103,95	520.956,56	240.579,62	857.200,65	402.962,35	703.262,63	795.004,51	66.369,68	699.104,07	489.177,55	394.889,32	506.987,04	752.457,22
0712	Έξοδα μετάθεσης ή απόσπασης στο εσωτερικό					533,90				1.399,41		1.970,68		
0713	Έξοδα μετακίνησης από το εσωτερικό στο εξωτερικό και αντίστροφα μόνιμου προσωπικού (τακτικών – Ι.Δ.Α.Χ.)	8.308,11	4.499,85	10.706,35	5.110,75			17.436,38	15.902,40	14.571,74	10.411,41	14.243,13	11.636,42	6.612,56
0716	Έξοδα μετακίνησης λοιπών προσώπων στο εσωτερικό (περιλαμβάνονται ο Πρόεδρος της Δημοκρατίας, τα μέλη της Κυβέρνησης, του Κοινοβουλίου, οι Γεν.Γραμματείς και οι Ειδικοί Γραμματείς)	34.928,08	9.069,81	40.493,81	194,12		5.923,74	16.763,16	53.252,64	25.014,95	76.445,45	135.413,78	51.449,34	3.427,34
0717	Έξοδα μετακίνησης λοιπών προσώπων από το εσωτερικό στο εξωτερικό και αντίστροφα (περιλαμβάνονται ο ΠΤΔ τα μέλη της Κυβέρνησης, του Κοινοβουλίου, οι Γενικοί και Ειδικοί Γραμματείς)	9.182,58	9.317,44	4.017,54	8.014,50		27.040,00	9.339,81	13.655,16	23.897,97	42.627,57	167,00	44.767,48	3.843,04

		ΠΕΡΙΦΕΡΕΙΑ ΑΝ. ΜΑΚΕΔΟΝΙΑΣ- ΘΡΑΚΗΣ	ΠΕΡΙΦΕΡΕΙΑ ΑΤΤΙΚΗΣ	ΠΕΡΙΦΕΡΕΙΑ ΒΟΡΕΙΟΥ ΑΙΓΑΙΟΥ	ΠΕΡΙΦΕΡΕΙΑ ΔΥΤΙΚΗΣ ΕΛΛΑΔΑΣ	ΠΕΡΙΦΕΡΕΙΑ ΔΥΤΙΚΗΣ ΜΑΚΕΔΟΝΙΑΣ	ΠΕΡΙΦΕΡΕΙΑ Α ΗΠΕΙΡΟΥ	ΠΕΡΙΦΕΡΕΙΑ ΘΕΣΣΑΛΙΑΣ	ΠΕΡΙΦΕΡΕΙΑ ΙΟΝΙΩΝ ΝΗΣΩΝ	ΠΕΡΙΦΕΡΕΙΑ ΚΕΝΤΡΙΚΗΣ ΜΑΚΕΔΟΝΙΑΣ	ΠΕΡΙΦΕΡΕΙΑ ΚΡΗΤΗΣ	ΠΕΡΙΦΕΡΕΙΑ ΝΟΤΙΟΥ ΑΙΓΑΙΟΥ	ΠΕΡΙΦΕΡΕΙΑ ΠΕΛΟΠΟΝΝΗΣΟΥ	ΠΕΡΙΦΕΡΕΙΑ ΣΤΕΡΕΑΣ ΕΛΛΑΔΑΣ
0719	Λοιπά έξοδα κίνησης				58,00					1.323,60			1.758,60	
0813	Μισθώματα κτηρίων	238.241,83	6.127.655,90	501.735,03	624.636,91	98.266,06	638.427,90	475.164,32	399.106,64	1.669.493,22	932.767,63	222.554,63	1.044.462,32	674.317,04
0814	Μισθώματα μεταφορικών μέσων						17.329,47							
0819	Λοιπές μισθώσεις		7.682,58	90,00		21.000,00	625,35							
0821	Μεταφορά μαθητών	8.699.776,85	13.747.159,79	4.863.461,63	14.815.611,13	7.450.854,77	7.239.023,90	12.000.086,27	5.340.780,68	20.884.017,83	16.384.051,56	4.306.348,12	13.930.173,68	9.124.317,92
0823	Ταχυδρομικά	117.750,27	233.078,97	40.254,21	101.207,63	89.651,13	58.397,72	122.072,07	32.156,85	115.335,14	65.224,12	88.324,91	160.504,41	162.972,29
0824	Υποχρεώσεις από παροχή τηλεπικοινωνιακών υπηρεσιών (τέλη, μισθώματα και δαπάνες εγκαταστάσεων)	152.776,87	354.498,04	103.212,10	149.614,40	117.553,88	138.860,11	243.295,23	107.671,89	348.725,81	180.613,62	93.995,00	193.932,08	152.713,85
0826	Δαπάνες κινητής τηλεφωνίας	29.650,08	17.961,26	12.178,40	8.500,07	18.780,55	13.917,60	8.866,70	9.634,84	20.789,51	9.505,84	12.664,62	16.252,98	12.111,53
0829	Λοιπές μεταφορές	18.173,35	51.073,54	24.533,41	12.088,90	10.593,76	34.721,21	40.334,33	8.968,41	25.548,09	21.586,59	2.377,14	39.814,64	5.534,54
0831	Υδρευση και άρδευση	48.968,96	264.345,93	26.446,60	94.087,17	20.776,61	24.659,97	24.275,99	32.653,64	46.962,34	24.030,67	50.506,68	29.805,11	34.228,18
0832	Ηλεκτρική ενέργεια	634.206,45	1.492.548,70	281.271,19	356.500,52	419.387,04	482.535,54	561.868,45	454.171,08	1.095.414,72	406.595,98	384.069,12	584.800,20	459.708,43
0833	Χρήση φυσικού αερίου							94.673,31		54.474,72				
0839	Δαπάνες καθαριότητας		6.351,80	14.591,10		126.997,74		628,60		12.493,45			221,40	46.019,95
0841	Διαφημίσεις και δημοσιεύσεις γενικά	10.767,05	17.512,73	6.363,52	14.843,21	5.953,81	6.887,96	30.807,23	6.032,69	15.771,47	14.051,85	6.140,64	11.626,77	19.402,64
0843	Εκδόσεις – εκτυπώσεις – βιβλιοδεσία (περιλαμβάνεται και η προμήθεια χάρτου)	18.311,28	60.874,01	4.945,54	16.307,88	31.099,11	12.122,77	42.729,50	8.260,66	30.510,03	16.209,97	3.207,99	40.372,01	37.314,91
0844	Εκθέσεις, οργάνωση συνεδρίων και πολιτιστικών εκδηλώσεων	162.340,31	513.549,11	135.674,49	308.280,91	299.975,14	67.400,67	17.728,02	6.756,88	39.978,44	32.120,95	130.581,18	372.920,47	182.084,27
0845	Κάθε είδους δαπάνες δημοσίων σχέσεων	34.560,37	20.886,43	10.828,02	16.473,24	86.336,22	93.204,24	36.800,70	34.206,52	54.499,82	54.336,84	34.112,70	115.837,70	26.166,54
0851	Αμοιβές για συντήρηση και επισκευή κτηρίων γενικά, εγκαταστάσεων στρατωνισμού, ελλιμενισμού, αερολμένων και λοιπών μόνιμων εγκαταστάσεων	26.530,06	33.373,90	26.259,84	47.861,55	54.423,25	3.982,38	41.212,94	11.899,78	10.306,93	8.308,36	45.991,82	7.515,81	108.498,93
0861	Αμοιβές για συντήρηση και επισκευή μεταφορικών μέσων ξηράς γενικά	87.641,09	33.788,79	44.687,08	47.994,62	39.391,20	32.571,22	96.505,69	6.877,26	49.340,57	34.210,70	13.658,30	44.045,53	121.274,47
0869	Αμοιβές για συντήρηση και επισκευή λοιπού εξοπλισμού	76.253,09	117.920,18	25.343,90	127.811,55	21.079,16	22.157,81	228.419,96	10.408,16	76.464,84	26.630,57	30.998,98	53.997,97	57.640,53
0871	Αμοιβές φυσικών προσώπων	39.803,63	3.388,34	42.135,67	27.474,08		81.412,96	25.410,49	25.627,50	205.925,42	23.522,19	14.460,14	233.146,12	100.665,35
0873	Αμοιβές νομικών προσώπων		156.238,94		5.802,81				700.855,81	34.367,09	20,00			477.453,55
0874	Αμοιβές και προμήθειες τραπεζών και πιστωτικών ιδρυμάτων	1.569,94						1.300,71		4.152,86				753,60

		ΠΕΡΙΦΕΡΕΙΑ ΑΝ. ΜΑΚΕΔΟΝΙΑΣ- ΘΡΑΚΗΣ	ΠΕΡΙΦΕΡΕΙΑ ΑΤΤΙΚΗΣ	ΠΕΡΙΦΕΡΕΙΑ ΒΟΡΕΙΟΥ ΑΙΓΑΙΟΥ	ΠΕΡΙΦΕΡΕΙΑ ΔΥΤΙΚΗΣ ΕΛΛΑΔΑΣ	ΠΕΡΙΦΕΡΕΙΑ ΔΥΤΙΚΗΣ ΜΑΚΕΔΟΝΙΑΣ	ΠΕΡΙΦΕΡΕΙΑ Α ΗΠΕΙΡΟΥ	ΠΕΡΙΦΕΡΕΙΑ ΘΕΣΣΑΛΙΑΣ	ΠΕΡΙΦΕΡΕΙΑ ΙΟΝΙΩΝ ΝΗΣΩΝ	ΠΕΡΙΦΕΡΕΙΑ ΚΕΝΤΡΙΚΗΣ ΜΑΚΕΔΟΝΙΑΣ	ΠΕΡΙΦΕΡΕΙΑ ΚΡΗΤΗΣ	ΠΕΡΙΦΕΡΕΙΑ ΝΟΤΙΟΥ ΑΙΓΑΙΟΥ	ΠΕΡΙΦΕΡΕΙΑ ΠΕΛΟΠΟΝΝΗΣΟΥ	ΠΕΡΙΦΕΡΕΙΑ ΣΤΕΡΕΑΣ ΕΛΛΑΔΑΣ
0875	Αμοιβές για δαπάνες καθαριότητας (συμπεριλαμβάνονται φυσικά και νομικά πρόσωπα)	206.434,14	30.680,13	10.700,43	112.257,70	90.646,04		198.287,53		7.934,49	163.708,44	83.260,42	138.244,13	113.241,19
0879	Λοιπές αμοιβές όσων εκτελούν ειδικές υπηρεσίες	63.278,40	259.602,76	20.224,29	231.088,48	6.157,44	145.932,30		373.953,20	95.104,24	5.040.257,58	328.482,81	2.862.987,32	228.400,70
0881	Αμοιβές για εκπαίδευση, μετεκπαίδευση, επιμόρφωση	1.249,00	5.300,00	4.497,00	170,00	4.074,00	1.950,00	4.038,00	4.744,59	2.098,00	7.793,15		280,00	14.418,00
0891												2.921,40		
0892	Πάσης φύσεως δαπάνες σε εκτέλεση δικαστικών αποφάσεων ή συμβιβαστικών πράξεων	200.992,43	4.092.980,06	286.543,85	196.222,20	103.657,07	191.663,82	28.091,81	344.963,92	1.478.489,83	95.668,28	11.720,07	249.181,66	76.429,91
0893	Δαπάνες αποδοχής δωρεών, κληροδοσιών, σχολαζουσών κληρονομιών, κατάσχεσης, πτώχευσης										33.379,52			11.470,99
0894	Δικαστικά – συμβολαιογραφικά έξοδα	5.467,84	4.551,74	32.396,19	28.197,08	94.556,87	8.388,56	7.984,31	13.456,66	489,65			1.046,00	5.822,64
0897	Αποζημιώσεις του ν.4152/2013, άρθρο 1 παρ. Ζ									31.123,53				
0899	Λοιπές δαπάνες και ειδικές αμοιβές	102.562,40	223.563,31	116.179,44	139.603,54	221.843,93	154.751,79	133.944,93	35.644,89	334.634,39	168.170,81	49.599,06	98.743,19	218.368,53
0911	Φόροι			43.538,26	197.123,24									
0912	Τέλη	85.407,09	2.812.186,19	18.598,50	30.470,11	32.734,20	4.317,60		18.428,46	16.682,87	4.871,48		5.510,96	21.942,34
0929	Λοιπές δαπάνες ελέγχου, βεβαίωσης και είσπραξης εσόδων του Ν.Π.Δ.Δ. ή τρίτων		75.283,00											
1111	Προμήθεια χαρτιού, γραφικών ειδών και λοιπών συναφών υλικών	148.009,29	104.283,77	90.475,18	132.897,41	118.982,82	107.032,37	169.889,97	117.770,98	166.282,89	101.302,33	114.709,85	122.047,00	185.216,17
1121	Προμήθεια βιβλίων, συγγραμμάτων, περιοδικών, εφημερίδων και λοιπών συναφών εκδόσεων	16.416,20	21.244,98	2.799,58	23.868,05	17.226,05	3.906,32	24.251,21	4.055,95	8.764,64	15.775,88	2.896,00	14.565,07	5.560,14
1131	Προμήθεια εκπαιδευτικού υλικού		24,99											
1211	Προμήθεια υγειονομικού και φαρμακευτικού υλικού	3.582,95	13.329,14	544,27	723,49	5.114,04	1.210,87	3.025,64	595,21	719,64	2.363,79	6.120,07	2.444,09	3.523,58
1214	Προμήθεια κτηνιατρικού υλικού	8.196,58		2.556,44		986,70	818,07	819,18	4.004,71	14.560,17	6.276,08		1.023,62	616,29
1219	Προμήθεια λοιπών υγειονομικών, φαρμακευτικών και ορθοπεδικών ειδών		2.852,98		211.918,02		569,90	237,79			5.366,54			

		ΠΕΡΙΦΕΡΕΙΑ ΑΝ. ΜΑΚΕΔΟΝΙΑΣ- ΘΡΑΚΗΣ	ΠΕΡΙΦΕΡΕΙΑ ΑΤΤΙΚΗΣ	ΠΕΡΙΦΕΡΕΙΑ ΒΟΡΕΙΟΥ ΑΙΓΑΙΟΥ	ΠΕΡΙΦΕΡΕΙΑ ΔΥΤΙΚΗΣ ΕΛΛΑΔΑΣ	ΠΕΡΙΦΕΡΕΙΑ ΔΥΤΙΚΗΣ ΜΑΚΕΔΟΝΙΑΣ	ΠΕΡΙΦΕΡΕΙΑ Α ΗΠΕΙΡΟΥ	ΠΕΡΙΦΕΡΕΙΑ ΘΕΣΣΑΛΙΑΣ	ΠΕΡΙΦΕΡΕΙΑ ΙΟΝΙΩΝ ΝΗΣΩΝ	ΠΕΡΙΦΕΡΕΙΑ ΚΕΝΤΡΙΚΗΣ ΜΑΚΕΔΟΝΙΑΣ	ΠΕΡΙΦΕΡΕΙΑ ΚΡΗΤΗΣ	ΠΕΡΙΦΕΡΕΙΑ ΝΟΤΙΟΥ ΑΙΓΑΙΟΥ	ΠΕΡΙΦΕΡΕΙΑ ΠΕΛΟΠΟΝΝΗΣΟΥ	ΠΕΡΙΦΕΡΕΙΑ ΣΤΕΡΕΑΣ ΕΛΛΑΔΑΣ
1231	Προμήθεια ειδών καθαριότητας	16.414,82	56.454,06	21.002,76	20.968,64	17.069,94	20.058,37	41.218,88	14.401,42	45.412,38	13.836,93	12.893,78	38.288,93	15.733,44
1232	Κατ' αποκοπή χορήγημα για καθαριότητα			24.985,87			200.806,80	206.783,64	81.105,51	568.562,30	10.807,50		179.826,67	
1311	Προμήθεια ειδών συντήρησης και επισκευής εγκαταστάσεων	47.103,09	27.799,15	10.563,76		26.899,40		22.954,90	5.319,10	11.978,45	11.832,21	2.108,84	7.676,19	11.736,99
1321	Προμήθεια ειδών συντήρησης και επισκευής μεταφορικών μέσων ξηράς γενικά	110.591,53	106.467,36	55.700,01	143.959,07	84.768,41	70.742,81	134.064,92	19.792,85	120.852,07	76.241,70	25.817,35	69.768,05	207.621,82
1323	Προμήθεια ειδών συντήρησης και επισκευής πλωτών μέσων και δεξαμενών													394,49
1329	Προμήθεια ειδών συντήρησης και επισκευής κάθε είδους λοιπού εξοπλισμού	67.296,48	83.276,21	18.383,96	29.068,16	18.510,31	39.363,84	122.642,73	12.274,53	37.565,30	46.750,44	28.550,67	78.513,64	32.176,15
1411	Προμήθεια ειδών διατροφής					2.616,11					155.709,96			
1421	Προμήθεια ιματισμού, υφασμάτων και συναφών υλικών	15.673,17	1.575,63		11.661,63	19.974,35	8.496,66	25.364,78	712,76	6.399,80	7.823,69	380,00	12.255,95	36.050,66
1423	Προμήθεια ειδών υπόδησης	5.025,04	738,00		4.304,99	7.674,78	2.602,47	8.302,43	150,00	2.409,92	4.091,00		3.621,75	12.862,08
1511	Προμήθεια καυσίμων και λιπαντικών	314.555,39	137.281,42	124.431,38	310.387,68	108.679,28	182.792,56	414.583,86	35.268,49	111.649,77	175.693,36	29.958,84	224.893,80	496.501,06
1512	Προμήθεια καυσίμων θέρμανσης και δαπάνες κοινοχρήστων	271.366,11	222.827,65	12.115,26	47.494,05	174.253,38	133.661,93	151.007,04	23.760,89	225.308,69	40.848,59	24.106,35	119.966,75	174.866,09
1641	Προμήθεια χρωμάτων και λοιπών συναφών υλικών	3.101,80		1.208,34		5.676,60		11.450,12					238,00	7.598,43
1642	Προμήθεια χημικών υλικών και αεραφρού		14.317,20			1.365,60		2.169,76			903,31			1.043,04
1643	Προμήθεια φυτοπαθολογικού υλικού		22.231,17	88,73				11.916,88	900,00			5.448,96	17.941,43	
1699	Λοιπές προμήθειες	115.618,32	68.287,84	16.440,78	139.959,42	149.795,86	28.395,09	174.866,31	64.801,57	45.623,25	58.301,97	49.388,54	36.802,24	71.894,55
1711	Προμήθεια επίπλων	14.489,94	2.431,22	4.801,94	33.846,80	22.481,61	8.345,07	14.915,42	2.693,70	8.363,01	12.146,20	26.820,48	40.336,12	13.503,88
1712	Προμήθεια συσκευών θέρμανσης και κλιματισμού	15.350,76	3.567,00	3.940,00	4.846,48	6.445,11	1.840,00	4.761,00	2.539,00	8.503,12	1.189,75	16.646,84	4.126,77	3.764,84
1713	Προμήθεια γραφομηχανών, μηχανημάτων φωτοαντιγραφής κ.λπ. μηχανών γραφείου	19.771,72	12.111,81	2.117,80	8.752,79	14.589,98	8.563,81	50.115,16	6.132,30	35.905,60	5.425,00	14.847,91	26.050,22	13.001,12
1723	Προμήθεια ηλεκτρονικών υπολογιστών, προγραμμάτων και λοιπών υλικών	79.215,77	70.959,19	10.298,66	20.869,93	109.424,96	47.724,15	148.598,29	26.523,39	168.571,62	64.354,96	43.531,56	149.258,52	60.112,81

		ΠΕΡΙΦΕΡΕΙΑ ΑΝ. ΜΑΚΕΔΟΝΙΑΣ- ΘΡΑΚΗΣ	ΠΕΡΙΦΕΡΕΙΑ ΑΤΤΙΚΗΣ	ΠΕΡΙΦΕΡΕΙΑ ΒΟΡΕΙΟΥ ΑΙΓΑΙΟΥ	ΠΕΡΙΦΕΡΕΙΑ ΔΥΤΙΚΗΣ ΕΛΛΑΔΑΣ	ΠΕΡΙΦΕΡΕΙΑ ΔΥΤΙΚΗΣ ΜΑΚΕΔΟΝΙΑΣ	ΠΕΡΙΦΕΡΕΙΑ Α ΗΠΕΙΡΟΥ	ΠΕΡΙΦΕΡΕΙΑ ΘΕΣΣΑΛΙΑΣ	ΠΕΡΙΦΕΡΕΙΑ ΙΟΝΙΩΝ ΝΗΣΩΝ	ΠΕΡΙΦΕΡΕΙΑ ΚΕΝΤΡΙΚΗΣ ΜΑΚΕΔΟΝΙΑΣ	ΠΕΡΙΦΕΡΕΙΑ ΚΡΗΤΗΣ	ΠΕΡΙΦΕΡΕΙΑ ΝΟΤΙΟΥ ΑΙΓΑΙΟΥ	ΠΕΡΙΦΕΡΕΙΑ ΠΕΛΟΠΟΝΝΗΣΟΥ	ΠΕΡΙΦΕΡΕΙΑ ΣΤΕΡΕΑΣ ΕΛΛΑΔΑΣ
1725	Προμήθεια κάθε είδους τηλεπικοινωνιακού, μετεωρολογικού και λοιπού συναφούς ηλεκτρονικού εξοπλισμού	1.573,57	3.357,08	3.209,84		4.765,56	6.101,47	20.950,88	4.490,36		24.698,84	2.559,71	8.671,49	15.466,96
1729	Προμήθεια κάθε είδους μηχανικού και λοιπού εξοπλισμού	43.892,93	433.996,07	52.317,16	157.477,40	45.951,61	2.259,00	26.614,77	33.441,62	16.790,92	9.808,81	17.248,34	52.177,09	28.979,69
1731	Προμήθεια μεταφορικών μέσων ξηράς	2.108,40		31.981,17	42.571,80	51.647,25	31.980,00	3.500,00		17.970,00			17.500,00	
1739	Προμήθεια λοιπών μεταφορικών μέσων και πρόσθετου εξοπλισμού													11.000,00
1925	Προμήθεια μηχανημάτων και εργαλείων γενικά													9.717,00
2281	Επιχορήγηση Νομαρχιακών Αυτοδιοικήσεων για αποζημίωση συμβεβλημένων ιατρών πρωτοβάθμιας και δευτεροβάθμιας ιατρικής εξέτασης υποψηφίων οδηγών				4.796,21		11.517,96							
2311	Επιχορήγηση σε νοσηλευτικά ιδρύματα ν.δ. 2592/53 και σε Κέντρα Υγείας, για δαπάνες λειτουργίας και ερευνητικών προγραμμάτων				20.263,11									
2332	Επιχορήγηση σε θεραπευτήρια χρόνιων παθήσεων παιδιών για δαπάνες λειτουργίας												7.000,00	
2334	Επιχορήγηση σε ιδρύματα μέριμνας ανηλικών και προστασίας ηλικιωμένων για δαπάνες λειτουργίας		236.980,00											6.500,00
2339	Λοιπές επιχορηγήσεις για σκοπούς κοινωνικής πρόνοιας και αντίληψης											6.000,00	13.500,00	7.500,00
2511	Επιχορηγήσεις και συνδρομές σε Οργανισμούς του εξωτερικού.												12.264,00	
2529	Επιχορήγηση σε λοιπά πολιτιστικά ιδρύματα												41.969,22	
2548	Επιχορήγηση στον Ο.ΚΑ.ΝΑ.				21.500,00		6.000,00							
2549	Επιχορήγηση σε λοιπά νοσηλευτικά και υγειονομικά ιδρύματα								7.500,00					
2551	Επιχορήγηση σε ιδρύματα και εταιρείες προστασίας ανηλικών και ενηλικών	278.801,57	1.746.714,47	10.000,00	253.570,00		133.900,00	104.415,00	42.699,56	359.129,00	97.693,09		100.732,00	71.152,91
2552	Επιχορήγηση στο Εθνικό Παρατηρητήριο Ατόμων με Αναπηρίες				86.594,00									

		ΠΕΡΙΦΕΡΕΙΑ ΑΝ. ΜΑΚΕΔΟΝΙΑΣ- ΘΡΑΚΗΣ	ΠΕΡΙΦΕΡΕΙΑ ΑΤΤΙΚΗΣ	ΠΕΡΙΦΕΡΕΙΑ ΒΟΡΕΙΟΥ ΑΙΓΑΙΟΥ	ΠΕΡΙΦΕΡΕΙΑ ΔΥΤΙΚΗΣ ΕΛΛΑΔΑΣ	ΠΕΡΙΦΕΡΕΙΑ ΔΥΤΙΚΗΣ ΜΑΚΕΔΟΝΙΑΣ	ΠΕΡΙΦΕΡΕΙΑ Α ΗΠΕΙΡΟΥ	ΠΕΡΙΦΕΡΕΙΑ ΘΕΣΣΑΛΙΑΣ	ΠΕΡΙΦΕΡΕΙΑ ΙΟΝΙΩΝ ΝΗΣΩΝ	ΠΕΡΙΦΕΡΕΙΑ ΚΕΝΤΡΙΚΗΣ ΜΑΚΕΔΟΝΙΑΣ	ΠΕΡΙΦΕΡΕΙΑ ΚΡΗΤΗΣ	ΠΕΡΙΦΕΡΕΙΑ ΝΟΤΙΟΥ ΑΙΓΑΙΟΥ	ΠΕΡΙΦΕΡΕΙΑ ΠΕΛΟΠΟΝΝΗΣΟΥ	ΠΕΡΙΦΕΡΕΙΑ ΣΤΕΡΕΑΣ ΕΛΛΑΔΑΣ
2555	Επιχορήγηση στον Ο.ΚΑ.ΝΑ. για δαπάνες των κέντρων πρόληψης			20.000,00										
2559	Επιχορήγηση σε λοιπά ιδρύματα κοινωνικής πρόνοιας για σκοπούς κοινωνικής αντίληψης						5.000,00				52.196,21	10.000,00	49.800,00	
2569	Επιχορήγηση σε λοιπούς οργανισμούς και σχολές κοινωνικής πρόνοιας		2.143.875,53		324.000,00			54.781,61		986.746,88	6.727,35			
2599	Λοιπές επιχορηγήσεις φυσικών ή νομικών προσώπων -οργανισμών	20.000,00		5.695,25				50.347,03	36.000,00				8.000,00	
2611	Σε πολιτικούς και οικονομικούς οργανισμούς										25.499,00			12.264,00
2616	Σε λοιπούς διεθνείς οργανισμούς	26.457,00												
2713	Βοηθήματα σε νεφροπαθείς και μεταμοσχευμένους καρδιάς, ήπατος, πνευμόνων και μυελού των οστών	3.782.345,17	24.300.300,30	1.239.294,90	3.727.592,39	1.877.948,85	1.787.644,38	3.871.512,60	1.104.159,72	13.845.648,37	3.738.198,09	1.416.095,15	3.940.419,36	3.326.206,20
2719	Λοιπά βοηθήματα για υγειονομική περίθαλψη									3.964,80			10.023,00	
2739	Λοιπά γενικά βοηθήματα και επιδόματα κοινωνικής πρόνοιας		30.000,00	2.993,34										
2799	Λοιπές οικονομικές αποζημιώσεις και βοηθήματα					1.993,86								
3121	Επιστροφές δασμών - τελών (αρθ. 2 ν.δ. 226/1969)									3.487,76				
3123	Επιστροφές δασμών βάσει κανονισμών της Ευρωπαϊκής Ένωσης									107.842,40	609,12			
3193	Επιστροφές σε νομικά πρόσωπα και φορείς που εκτελούν κοινοτικά προγράμματα									5.500,61				
3199	Λοιπές επιστροφές εσόδων	192.304,93	1.329.693,77	3.335,00	452,00	1.515,00	1.869,78	6.706,80	14.358,74	26.693,02	58.639,24	19.754,03	38.227,22	23.746,25
3225	Απόδοση στις Ν.Α. του 100% επί των τελών διενέργειας τεχνικών ελέγχων οχημάτων					3.762,00								
3259	Απόδοση σε λοιπά ταμεία κοινωνικής ασφάλισης		925.245,95										11.791,59	
3299	Λοιπές αποδόσεις σε οργανισμούς, φυσικά και νομικά πρόσωπα	5.418,95								74.607,59				
3341	Απόδοση στο ΙΚΑ των εισπράξεων που έγιναν γι' αυτό.		7.236.681,66											
3391	Απόδοση των εισπράξεων που έγιναν για λογαριασμό του Δημοσίου	1.635,73	100.229,72		12.908,52					7.424,07				
3396	Απόδοση των εισπράξεων που έγιναν υπέρ των Ειδικών Λογαριασμών.		665.108,30											

		ΠΕΡΙΦΕΡΕΙΑ ΑΝ. ΜΑΚΕΔΟΝΙΑΣ- ΘΡΑΚΗΣ	ΠΕΡΙΦΕΡΕΙΑ ΑΤΤΙΚΗΣ	ΠΕΡΙΦΕΡΕΙΑ ΒΟΡΕΙΟΥ ΑΙΓΑΙΟΥ	ΠΕΡΙΦΕΡΕΙΑ ΔΥΤΙΚΗΣ ΕΛΛΑΔΑΣ	ΠΕΡΙΦΕΡΕΙΑ ΔΥΤΙΚΗΣ ΜΑΚΕΔΟΝΙΑΣ	ΠΕΡΙΦΕΡΕΙΑ Α ΗΠΕΙΡΟΥ	ΠΕΡΙΦΕΡΕΙΑ ΘΕΣΣΑΛΙΑΣ	ΠΕΡΙΦΕΡΕΙΑ ΙΟΝΙΩΝ ΝΗΣΩΝ	ΠΕΡΙΦΕΡΕΙΑ ΚΕΝΤΡΙΚΗΣ ΜΑΚΕΔΟΝΙΑΣ	ΠΕΡΙΦΕΡΕΙΑ ΚΡΗΤΗΣ	ΠΕΡΙΦΕΡΕΙΑ ΝΟΤΙΟΥ ΑΙΓΑΙΟΥ	ΠΕΡΙΦΕΡΕΙΑ ΠΕΛΟΠΟΝΝΗΣΟΥ	ΠΕΡΙΦΕΡΕΙΑ ΣΤΕΡΕΑΣ ΕΛΛΑΔΑΣ
3397	Απόδοση στο Δημόσιο του Φόρου Προστιθέμενης Αξίας.				43,70									
5115	Δαπάνες εφαρμογής νέων προγραμμάτων				962,18									
5151	Δαπάνες αντιμετώπισης φυσικών καταστροφών				37.451,77		16.921,74			14.671,58	7.247,80			138.054,64
5152	Κάθε είδους δαπάνες πολιτικής σχεδίασης εκτάκτων αναγκών (ΠΣΕΑ)	447,72	1.062.232,23	339.478,14	3.697,68	624,35	6.751,95		85.885,86	17.960,64	46.812,79	24.707,58		15.855,23
5161	Δαπάνες εθνικού χαρακτήρα	25.033,51		3.139,08	3.818,95	5.575,29	27.260,43	10.471,41	3.159,39	4.471,65	22.101,91		23.692,81	37.702,25
5212	Νέες πολιτικές για την απασχόληση					4.500,00								
5221	Πάσης φύσεως δαπάνες για την προστασία από τα ναρκωτικά		181.266,80		16.000,00									
5241	Δαπάνες προστασίας ελαιοπαραγωγής			1.855.715,51	471.743,87			751.161,53		147.466,94				70.462,22
5243	Δαπάνες εφαρμογής προγράμματος Ο.Σ.Δ.Ε.	11.175,91			7.663,74	2.209,54	4.310,60	12.561,49	423,76	6.594,13	18.303,06		4.180,35	5.371,45
5244	Δαπάνες γεωργίας, κτηνοτροφίας κ.λπ. που δεν προβλέπονται σε άλλους κωδικούς αριθμούς εξόδων	90.354,28	2.400,00	996,00	40.563,82	25.294,80	81.928,56	10.832,39		99.172,68	34.866,11		11.436,54	28.074,00
5252	Κάθε είδους δαπάνες προπαρασκευής, οργάνωσης και εκτέλεσης προγραμμάτων απογραφών ή ερευνών καθώς και επεξεργασίας των στοιχείων τους										128,16			
5256	Δαπάνες γεωργικών στατιστικών									1.825,85	5.688,82			
5261	Διάφορες δαπάνες για τη διενέργεια βουλευτικών, κοινοτικών, δημοτικών εκλογών και ευρωεκλογών	132.460,45	602.565,12	47.640,25	189.673,02	134.148,84	57.320,42	113.638,55	82.808,65	267.004,91	104.041,09	81.786,18	142.788,71	179.315,93
5262	Οδοιπορικά, αποζημίωση και έξοδα κίνησης προσώπων που απασχολούνται με τη διενέργεια εκλογών	500.247,57	1.283.100,00	216.520,43	520.205,31	292.132,20	353.128,43	536.938,16	416.246,06	1.051.111,97	465.990,26	279.619,60	566.139,58	528.669,23
5291	Δαπάνες καταργηθέντων με το ν. 3697/2008 ειδικών λογ/σμών (πιστώσεις υπό κατανομή)	4.180,00									2.268,00			1.896,24
5322	Δαπάνες γεωργικού προσανατολισμού - διαρθρωτικές πολιτικές					20.941,43	48.107,24	535,79		1.270,74				
5323	Δαπάνες προγραμμάτων χρηματοδοτούμενων από το ΕΓΤΑΑ	2.064,33			43.096,56								16.918,86	

		ΠΕΡΙΦΕΡΕΙΑ ΑΝ. ΜΑΚΕΔΟΝΙΑΣ- ΘΡΑΚΗΣ	ΠΕΡΙΦΕΡΕΙΑ ΑΤΤΙΚΗΣ	ΠΕΡΙΦΕΡΕΙΑ ΒΟΡΕΙΟΥ ΑΙΓΑΙΟΥ	ΠΕΡΙΦΕΡΕΙΑ ΔΥΤΙΚΗΣ ΕΛΛΑΔΑΣ	ΠΕΡΙΦΕΡΕΙΑ ΔΥΤΙΚΗΣ ΜΑΚΕΔΟΝΙΑΣ	ΠΕΡΙΦΕΡΕΙΑ Α ΗΠΕΙΡΟΥ	ΠΕΡΙΦΕΡΕΙΑ ΘΕΣΣΑΛΙΑΣ	ΠΕΡΙΦΕΡΕΙΑ ΙΟΝΙΩΝ ΝΗΣΩΝ	ΠΕΡΙΦΕΡΕΙΑ ΚΕΝΤΡΙΚΗΣ ΜΑΚΕΔΟΝΙΑΣ	ΠΕΡΙΦΕΡΕΙΑ ΚΡΗΤΗΣ	ΠΕΡΙΦΕΡΕΙΑ ΝΟΤΙΟΥ ΑΙΓΑΙΟΥ	ΠΕΡΙΦΕΡΕΙΑ ΠΕΛΟΠΟΝΝΗΣΟΥ	ΠΕΡΙΦΕΡΕΙΑ ΣΤΕΡΕΑΣ ΕΛΛΑΔΑΣ
5329	Λοιπές γεωργικές δαπάνες	80.603,96			3.930,80		43.468,90		1.677,49	3.588,88			12.121,24	
5331	Δαπάνες περιφερειακής ανάπτυξης						48.552,05							
5342	Δαπάνες σχετικά με την εκπαίδευση, την επαγγελματική κατάρτιση και την πολιτική νεότητας						125.969,29			754,78				
5351	Δαπάνες για την ενεργειακή πολιτική						1.798,00							
5387	Επιχορήγηση σε αιρετές περιφέρειες για δαπάνες γεωργικού προσανατολισμού και ειδικές γεωργικές ενέργειες									6.850,01				
5399	Δαπάνες λοιπών συγχρηματοδοτούμενων προγραμμάτων						170.275,48							
5423	Δαπάνες προγραμμάτων χρηματοδοτούμενων από το Ε.Γ.Τ.Ε.									306,36				
5429	Λοιπές γεωργικές δαπάνες				294,00									745.983,59
5441	Δαπάνες Ευρωπαϊκού Κοινωνικού Ταμείου									10.982,86				
5442	Δαπάνες σχετικά με την εκπαίδευση, την επαγγελματική κατάρτιση και την πολιτική νεότητας									10.143,62				
6111	Τόκοι δανείων εσωτερικού	25.182,61					16.639,38		3.318,04		82.100,29		126.914,44	270.246,73
6121	Χρεολύσια δανείων εσωτερικού	211.000,00			3.633,16		161.395,56		51.228,38		393.257,81		480.713,60	616.914,58
6211	Χορήγηση δανείων σε Νομικά Πρόσωπα Δημοσίου Δικαίου								20.697,66					
6429	Λοιπές πληρωμές υποχρεώσεων που δεν κατονομάζονται ειδικά					22.815,55			85.185,03	78.752,08				
7243	Εκτέλεση έργων									1.385.491,72				
7319	Λοιπά έξοδα συμμετοχών					40.000,00	86.520,00			200.000,00	98.427,62			
7321	Αμοιβές συμβούλων αποκρατικοποιήσεων (φυσικά πρόσωπα)										25.000,00			
7322	Αμοιβές συμβούλων αποκρατικοποιήσεων (νομικά πρόσωπα)					17.550,00								
7329	Λοιπά έξοδα					20.000,00			18.500,00					
9125	Επισκευή και συντήρηση κτιρίων που στεγάζουν Δημόσιες Υπηρεσίες ή Ν.Π.Δ.Δ.									21.052,75				
9171	Εκτέλεση συγκοινωνιακών έργων			8.753,80										

		ΠΕΡΙΦΕΡΕΙΑ ΑΝ. ΜΑΚΕΔΟΝΙΑΣ- ΘΡΑΚΗΣ	ΠΕΡΙΦΕΡΕΙΑ ΑΤΤΙΚΗΣ	ΠΕΡΙΦΕΡΕΙΑ ΒΟΡΕΙΟΥ ΑΙΓΑΙΟΥ	ΠΕΡΙΦΕΡΕΙΑ ΔΥΤΙΚΗΣ ΕΛΛΑΔΑΣ	ΠΕΡΙΦΕΡΕΙΑ ΔΥΤΙΚΗΣ ΜΑΚΕΔΟΝΙΑΣ	ΠΕΡΙΦΕΡΕΙΑ Α ΗΠΕΙΡΟΥ	ΠΕΡΙΦΕΡΕΙΑ ΘΕΣΣΑΛΙΑΣ	ΠΕΡΙΦΕΡΕΙΑ ΙΟΝΙΩΝ ΝΗΣΩΝ	ΠΕΡΙΦΕΡΕΙΑ ΚΕΝΤΡΙΚΗΣ ΜΑΚΕΔΟΝΙΑΣ	ΠΕΡΙΦΕΡΕΙΑ ΚΡΗΤΗΣ	ΠΕΡΙΦΕΡΕΙΑ ΝΟΤΙΟΥ ΑΙΓΑΙΟΥ	ΠΕΡΙΦΕΡΕΙΑ ΠΕΛΟΠΟΝΝΗΣΟΥ	ΠΕΡΙΦΕΡΕΙΑ ΣΤΕΡΕΑΣ ΕΛΛΑΔΑΣ
9172	Εκτέλεση λιμενικών έργων			13.803,32										
9179	Εκτέλεση λοιπών έργων που δεν κατονομάζονται ειδικά										2.502.753,51			
9312	Αποζημίωση ιδιοκτητών ακινήτων που απαλλοτριώνονται για την εκτέλεση συγκοινωνιακών έργων										274.083,57			
9332	Ανέγερση διδακτηρίων, βιβλιοθηκών, μουσείων, μνημείων κ.λπ. και κάθε είδους εγκαταστάσεις σ' αυτά			27.222,62										
9362	Μελέτες και έρευνες για εκτέλεση έργων										385.148,72			392.325,61
9369	Μελέτες, έρευνες, πειραματικές εργασίες, που δεν κατονομάζονται ειδικά										60.836,21			
9383	Συντήρηση έργων ύδρευσης και άρδευσης													156.389,62
9417	Οδοιπορικά έξοδα όσων μετακινούνται στο εσωτερικό, υπαλλήλων ή μη			25.023,89										239.367,43
9451	Γεωργία – Δάση – Αλιεία								1.088.379,57		291.282,10	354.284,64		
9452	Εγγειοβελτιωτικά έργα – Βιομηχανία – Ενέργεια – Βιοτεχνία									4.129.000,00	7.510,45		292.952,24	247.942,57
9453	Συγκοινωνίες			27.871.562,45	11.704.562,65		625.567,10	3.340.458,91	33.505,62	43.758.573,58	12.452.123,61	3.134.052,75	689.706,75	3.417.663,69
9454	Τουρισμός – Μουσεία – Μνημεία – Εκπαίδευση				1.038.417,69	92.091,60	722.267,19	39.351,98		1.348.932,76	3.124.762,98	590.883,92		711.189,66
9455	Οικισμός – Υγεία – Πρόνοια				6.726.696,06	36.162,00		310.426,35		2.773.014,31	5.846.841,24	320.895,31		645.554,05
9456	Υδρευση – Αποχέτευση		593.958,69					349.872,38		2.924.181,57	1.868.680,39	31.957,59		
9458	Αποθεματικό εκτάκτων αναγκών								26.127,60					
9459	Διάφορα έργα	808.384,22	390,26	420.812,16	36.863.930,15	26.161.759,12	45.977.890,11	70.066.441,56	87.614,97	18.064.161,45	567.603,85	1.074.813,16	70.040.337,19	1.383.976,63
9461	Έργα Προγράμματος Παραμεθόριων Περιοχών γενικά			381.881,12										
9471	Υπουργείου Εσωτερικών Δημόσιας Διοίκησης και Αποκέντρωσης			99.592,37		4.233.816,28					5.326,59		774,90	
9472	Υπουργείου Εθνικής Παιδείας και Θρησκευμάτων				37.299,44				49.387,02	42.276,02				
9473	Υπουργείου Γεωργίας							1.916.411,48						
9474	Υπουργείου Πολιτισμού					49.081,31				14.085,68				
9475	Υπουργείου Υγείας και Πρόνοιας							861.115,03						101.533,09
9476	Υπουργείου Π.Ε.Χ.Ω.Δ.Ε					312.217,20		4.054.927,78						114.855,46

		ΠΕΡΙΦΕΡΕΙΑ ΑΝ. ΜΑΚΕΔΟΝΙΑΣ- ΘΡΑΚΗΣ	ΠΕΡΙΦΕΡΕΙΑ ΑΤΤΙΚΗΣ	ΠΕΡΙΦΕΡΕΙΑ ΒΟΡΕΙΟΥ ΑΙΓΑΙΟΥ	ΠΕΡΙΦΕΡΕΙΑ ΔΥΤΙΚΗΣ ΕΛΛΑΔΑΣ	ΠΕΡΙΦΕΡΕΙΑ ΔΥΤΙΚΗΣ ΜΑΚΕΔΟΝΙΑΣ	ΠΕΡΙΦΕΡΕΙΑ Α ΗΠΕΙΡΟΥ	ΠΕΡΙΦΕΡΕΙΑ ΘΕΣΣΑΛΙΑΣ	ΠΕΡΙΦΕΡΕΙΑ ΙΟΝΙΩΝ ΝΗΣΩΝ	ΠΕΡΙΦΕΡΕΙΑ ΚΕΝΤΡΙΚΗΣ ΜΑΚΕΔΟΝΙΑΣ	ΠΕΡΙΦΕΡΕΙΑ ΚΡΗΤΗΣ	ΠΕΡΙΦΕΡΕΙΑ ΝΟΤΙΟΥ ΑΙΓΑΙΟΥ	ΠΕΡΙΦΕΡΕΙΑ ΠΕΛΟΠΟΝΝΗΣΟΥ	ΠΕΡΙΦΕΡΕΙΑ ΣΤΕΡΕΑΣ ΕΛΛΑΔΑΣ
9479	Λοιπών Υπουργείων	37.904,45		14.251,06	505.591,54	5.681.629,60	1.842.737,66	1.766.302,17		991.055,73		2.703.839,18	7.533,00	311.416,71
9482	Επισκευή και συντήρηση σχολικών κτιρίων καθώς και κάθε είδους εγκαταστάσεις σ' αυτά			47.850,82										4.287,69
9483	Ανέγερση, προσθήκη και αποπεράτωση σχολικών κτιρίων	129.450,27		14.953,88	38.965,98	126.437,92	119.093,93	262.425,30	111.769,50	895.817,16	310.863,57			356.091,01
9489	Επενδύσεις για λοιπούς σκοπούς												14.955,04	
9491	Δαπάνες διαφημίσεων											223.912,02		
9492	Δαπάνες εκπαίδευσης											327.856,52		
9499	Λοιπές δαπάνες					994.449,60					7.935.964,17	1.074.938,77		
9529	Επισκευή και συντήρηση λοιπών ακινήτων και κάθε είδους εγκαταστάσεις σ' αυτά										62.568,11			
9571	Εκτέλεση συγκοινωνιακών έργων									12.492,39	503.437,46		6.105,52	4.243,50
9577	Εκτέλεση έργων αθλητισμού											199.020,00		
9581	Συντήρηση συγκοινωνιακών έργων													112.099,75
9712	Αποζημίωση ιδιοκτητών ακινήτων που απαλλοτριώνονται για την εκτέλεση συγκοινωνιακών έργων		7.852,17					3.444,00		59.363,87				
9714	Αποζημίωση ιδιοκτητών ακινήτων που απαλλοτριώνονται για την εκτέλεση εξυγιαντικών έργων									882,65				
9722	Επισκευή και συντήρηση διδακτηρίων, βιβλιοθηκών, μουσείων, μνημείων κ.λπ. και κάθε είδους εγκαταστάσεις σ' αυτά												16.000,00	
9725	Επισκευή και συντήρηση κτιρίων που στεγάζουν Δημόσιες Υπηρεσίες ή Ν.Π.Δ.Δ.							59.029,81		19.619,03				28.778,13
9729	Επισκευή και συντήρηση λοιπών ακινήτων και κάθε είδους εγκαταστάσεις σ' αυτά							59.716,50						30.733,26
9732	Ανέγερση διδακτηρίων, βιβλιοθηκών, μουσείων, μνημείων κ.λπ. και κάθε είδους εγκαταστάσεις σ' αυτά								86.852,92					
9733	Ανέγερση κτιρίων υγειονομικών ιδρυμάτων και κοινωνικών γενικά υπηρεσιών και κάθε είδους εγκαταστάσεις σ' αυτά		1.221.867,70											

		ΠΕΡΙΦΕΡΕΙΑ ΑΝ. ΜΑΚΕΔΟΝΙΑΣ- ΘΡΑΚΗΣ	ΠΕΡΙΦΕΡΕΙΑ ΑΤΤΙΚΗΣ	ΠΕΡΙΦΕΡΕΙΑ ΒΟΡΕΙΟΥ ΑΙΓΑΙΟΥ	ΠΕΡΙΦΕΡΕΙΑ ΔΥΤΙΚΗΣ ΕΛΛΑΔΑΣ	ΠΕΡΙΦΕΡΕΙΑ ΔΥΤΙΚΗΣ ΜΑΚΕΔΟΝΙΑΣ	ΠΕΡΙΦΕΡΕΙΑ Α ΗΠΕΙΡΟΥ	ΠΕΡΙΦΕΡΕΙΑ ΘΕΣΣΑΛΙΑΣ	ΠΕΡΙΦΕΡΕΙΑ ΙΟΝΙΩΝ ΝΗΣΩΝ	ΠΕΡΙΦΕΡΕΙΑ ΚΕΝΤΡΙΚΗΣ ΜΑΚΕΔΟΝΙΑΣ	ΠΕΡΙΦΕΡΕΙΑ ΚΡΗΤΗΣ	ΠΕΡΙΦΕΡΕΙΑ ΝΟΤΙΟΥ ΑΙΓΑΙΟΥ	ΠΕΡΙΦΕΡΕΙΑ ΠΕΛΟΠΟΝΝΗΣΟΥ	ΠΕΡΙΦΕΡΕΙΑ ΣΤΕΡΕΑΣ ΕΛΛΑΔΑΣ	
9739	Ανέγερση λοιπών κτιρίων και κάθε είδους εγκαταστάσεις σ' αυτά		322.246,62					239.575,89							14.666,30
9761	Επιστημονικές μελέτες και έρευνες			10.989,28	74.773,51					22.140,00			10.000,00		
9762	Μελέτες και έρευνες για εκτέλεση έργων		424.111,52			129.093,99	71.221,02	205.302,10	30.247,19				601.102,25	70.432,36	
9764	Φυτώρια, υποδειγματικές καλλιέργειες, εκτροφεία, πειραματικές εργασίες κ.λπ						40.613,60								
9765	Μελέτες και εργασίες ελέγχου ρύπανσης θαλασσών		34.536,00												
9769	Μελέτες, έρευνες, πειραματικές εργασίες που δεν κατονομάζονται ειδικά		408.193,15							24.800,00			127.289,63		
9771	Εκτέλεση συγκοινωνιακών έργων		594.953,53		1.830.459,04		75.107,63		234.357,29	1.504.133,81		88.771,75	1.410.002,74	564.843,05	
9773	Εκτέλεση έργων ύδρευσης και άρδευσης		2.710,69			11.547,04		78.592,38	54.000,00						
9774	Εκτέλεση έργων αποστράγγισης							882,35							
9775	Εκτέλεση αποχετευτικών έργων		683.098,25						866,33						
9776	Εκτέλεση εγγειοβελτιωτικών έργων							415.200,36		61.382,52			412.960,69	60.473,77	
9777	Εκτέλεση έργων αθλητισμού		3.811.140,13			7.349,91									
9778	Εκτέλεση εξυγιαντικών έργων		278.524,73						23.739,00					39.308,04	
9779	Εκτέλεση λοιπών έργων που δεν κατονομάζονται ειδικά	2.719.578,23	5.966.557,74	93.809,33	752.699,56	2.745.217,71	144.806,45	2.580.916,70	3.997,50	283.546,87	2.063.384,84	203.367,66	2.113.124,75	1.195.439,34	
9781	Συντήρηση συγκοινωνιακών έργων	319.709,14	49.511,00	38.894,04		601.833,18	95.523,17	1.030.362,10	163.446,02	2.259.819,35			1.105.139,16	114.221,49	
9782	Συντήρηση λιμενικών έργων								8.004,92						
9783	Συντήρηση έργων ύδρευσης και άρδευσης									75.356,75					
9784	Συντήρηση έργων αποστράγγισης								31.764,75						
9786	Συντήρηση εγγειοβελτιωτικών έργων									29.441,28			14.388,76		
9789	Συντήρηση λοιπών έργων που δεν κατονομάζονται ειδικά		146.816,33			771.260,17			7.894,88	69.353,08					
9817	Οδοιπορικά έξοδα όσων μετακινούνται στο εσωτερικό, υπαλλήλων ή μη							37.664,79	13,20	8.085,83				8.411,80	
9818	Ημερήσια αποζημίωση όσων μετακινούνται στο εσωτερικό, υπαλλήλων ή μη							15.386,00	77.714,18	16.141,04				2.476,70	

		ΠΕΡΙΦΕΡΕΙΑ ΑΝ. ΜΑΚΕΔΟΝΙΑΣ- ΘΡΑΚΗΣ	ΠΕΡΙΦΕΡΕΙΑ ΑΤΤΙΚΗΣ	ΠΕΡΙΦΕΡΕΙΑ ΒΟΡΕΙΟΥ ΑΙΓΑΙΟΥ	ΠΕΡΙΦΕΡΕΙΑ ΔΥΤΙΚΗΣ ΕΛΛΑΔΑΣ	ΠΕΡΙΦΕΡΕΙΑ ΔΥΤΙΚΗΣ ΜΑΚΕΔΟΝΙΑΣ	ΠΕΡΙΦΕΡΕΙΑ Α ΗΠΕΙΡΟΥ	ΠΕΡΙΦΕΡΕΙΑ ΘΕΣΣΑΛΙΑΣ	ΠΕΡΙΦΕΡΕΙΑ ΙΟΝΙΩΝ ΝΗΣΩΝ	ΠΕΡΙΦΕΡΕΙΑ ΚΕΝΤΡΙΚΗΣ ΜΑΚΕΔΟΝΙΑΣ	ΠΕΡΙΦΕΡΕΙΑ ΚΡΗΤΗΣ	ΠΕΡΙΦΕΡΕΙΑ ΝΟΤΙΟΥ ΑΙΓΑΙΟΥ	ΠΕΡΙΦΕΡΕΙΑ ΠΕΛΟΠΟΝΝΗΣΟΥ	ΠΕΡΙΦΕΡΕΙΑ ΣΤΕΡΕΑΣ ΕΛΛΑΔΑΣ
9825	Προμήθειες για τη λειτουργία των Διοικητικών Υπηρεσιών						43.656,21							
9829	Λοιπές δαπάνες διοίκησης και λειτουργίας		331.264,25		70.816,89		27.728,51			228.950,00			9.474,69	
9852	Αγορά μετοχών				468.850,00									
9899	Λοιπές δαπάνες			4.900,00	48.280,29			752.750,88	304.984,51	1.815.224,67		1.437.493,11	523.685,54	259.519,47
9913	Ανέγερση κτιρίων και κάθε είδους εγκαταστάσεις σ' αυτά											3.129.726,95		
9916	Μελέτες, έρευνες, πειραματικές εργασίες					15.375,00								861.892,98
9917	Εκτέλεση και συντήρηση έργων										231.306,24	167.459,38		
9919	Λοιποί σκοποί			44.595,66	367.470,14	150.909,35				51.872,52		4.988,00	1.545,00	
	ΣΥΝΟΛΑ	24.560.620,94	94.349.486,28	41.203.215,91	87.859.935,47	56.908.946,46	65.283.300,65	113.626.760,92	13.222.550,31	131.286.108,19	70.733.127,45	24.768.608,18	107.063.579,48	34.337.793,61

ΠΙΝΑΚΑΣ Α.6 : ΑΠΟΛΟΓΙΣΤΙΚΑ ΣΤΟΙΧΕΙΑ ΤΩΝ 13 ΠΕΡΙΦΕΡΕΙΩΝ ΟΙΚΟΝΟΜΙΚΟΥ ΕΤΟΥΣ 2016

		ΠΕΡΙΦΕΡΕΙΑ ΑΝ. ΜΑΚΕΔΟΝΙΑΣ- ΘΡΑΚΗΣ	ΠΕΡΙΦΕΡΕΙΑ ΑΤΤΙΚΗΣ	ΠΕΡΙΦΕΡΕΙΑ ΒΟΡΕΙΟΥ ΑΙΓΑΙΟΥ	ΠΕΡΙΦΕΡΕΙΑ ΔΥΤΙΚΗΣ ΕΛΛΑΔΑΣ	ΠΕΡΙΦΕΡΕΙΑ ΔΥΤΙΚΗΣ ΜΑΚΕΔΟΝΙΑΣ	ΠΕΡΙΦΕΡΕΙΑ ΗΠΕΙΡΟΥ	ΠΕΡΙΦΕΡΕΙΑ ΘΕΣΣΑΛΙΑΣ	ΠΕΡΙΦΕΡΕΙΑ ΙΟΝΙΩΝ ΝΗΣΩΝ	ΠΕΡΙΦΕΡΕΙΑ ΚΕΝΤΡΙΚΗΣ ΜΑΚΕΔΟΝΙΑΣ	ΠΕΡΙΦΕΡΕΙΑ ΚΡΗΤΗΣ	ΠΕΡΙΦΕΡΕΙΑ ΝΟΤΙΟΥ ΑΙΓΑΙΟΥ	ΠΕΡΙΦΕΡΕΙΑ ΠΕΛΟΠΟΝΝΗΣ ΟΥ	ΠΕΡΙΦΕΡΕΙΑ ΣΤΕΡΕΑΣ ΕΛΛΑΔΑΣ
	ΕΤΟΣ	2016	2016	2016	2016	2016	2016	2016	2016	2016	2016	2016	2016	2016
	ΜΗΝΑΣ	12	12	12	12	12	12	12	12	12	12	12	12	12
	ΕΣΟΔΑ	# ΕΣΟΔΑ ==>	# ΕΣΟΔΑ =>	# ΕΣΟΔΑ =>	# ΕΣΟΔΑ =>	# ΕΣΟΔΑ =>	# ΕΣΟΔΑ =>	# ΕΣΟΔΑ =>	# ΕΣΟΔΑ =>	# ΕΣΟΔΑ =>	# ΕΣΟΔΑ =>	# ΕΣΟΔΑ =>	# ΕΣΟΔΑ ==>	# ΕΣΟΔΑ =>
0119	Επιχορηγήσεις για λοιπές δαπάνες διοίκησης και λειτουργίας			200,00					54.551,75					
0129	Επιχορηγήσεις για λοιπές δαπάνες κοινωνικής ασφάλισης			78.585,75										
0158	Επιχορήγηση για δαπάνες λειτουργίας των πάσης φύσεως προνοιακών ιδρυμάτων	164.859,00	3.425.581,00		634.486,00		285.998,00	10.696,28	19.697,35	1.040.056,00	90.564,42	92.760,00	177.740,00	41.149,00
0159	Επιχορήγηση για λοιπές δαπάνες	274.980,68	101.399,42	155.678,44	17.115,75	135.652,39	112.363,62	156.413,96	40.700,91	111.721,02	8.284,54	166.000,38	211.454,31	110.706,27
0191	Επιχορηγήσεις για εκτέλεση ορισμένης δαπάνης			207.096,96	100.495,51						304.389,63			
0199	Επιχορηγήσεις για λοιπούς σκοπούς που δεν κατονομάζονται ειδικά	18.117,00					500,00							
0211	Επιχορηγήσεις από Ν.Π.Δ.Δ., Οργανισμούς ή Ειδικούς Λογαριασμούς	9.600,00			80.476,88			456,42		216.930,55	10.500,00	44.000,00	8.163,00	79.648,88
0212	Εισφορές από Ν.Π.Δ.Δ., Οργανισμούς ή Ειδικούς Λογαριασμούς				428.378,43						25.364,14			
0313	Επιχορηγήσεις από την Ευρωπαϊκή Ένωση				25.598,58	175.048,14	107.306,35	224.163,34					10.000,00	
1215	Τέλη χορήγησης διπλωμάτων, πτυχίων, αδειών κ.λπ						42.981,22							
1221	Έσοδα από ανταποδοτικές Εισφορές επιβαλλόμενες σε βάρος των ωφελουμένων ή εξυηρητουμένων τρίτων							1.986,57						
1222	Τέλη χρήσης οδών κ.λπ												42,00	
1226	Έσοδο από είσπραξη τέλους αδειας και τέλους μεταβίβασης αυτοκινήτων οχημάτων	2.820.470,47	28.865.999,72	898.210,12	3.023.052,36	1.120.777,56	1.520.463,12	2.197.025,47	1.179.087,17	8.361.792,14	3.946.611,06	1.082.158,17	2.782.896,62	2.175.904,67
1227	Έσοδο από παράβολα				9.778,00			39.459,67	23.968,00	235.235,44	89.311,18	30.391,65	123.001,17	
1238	Αναπλήρωση εσόδων Νομαρχιακών Ταμείων, που χάθηκαν											750,00		

		ΠΕΡΙΦΕΡΕΙΑ ΑΝ. ΜΑΚΕΔΟΝΙΑΣ- ΘΡΑΚΗΣ	ΠΕΡΙΦΕΡΕΙΑ ΑΤΤΙΚΗΣ	ΠΕΡΙΦΕΡΕΙΑ ΒΟΡΕΙΟΥ ΑΙΓΑΙΟΥ	ΠΕΡΙΦΕΡΕΙΑ ΔΥΤΙΚΗΣ ΕΛΛΑΔΑΣ	ΠΕΡΙΦΕΡΕΙΑ ΔΥΤΙΚΗΣ ΜΑΚΕΔΟΝΙΑΣ	ΠΕΡΙΦΕΡΕΙΑ ΗΠΕΙΡΟΥ	ΠΕΡΙΦΕΡΕΙΑ ΘΕΣΣΑΛΙΑΣ	ΠΕΡΙΦΕΡΕΙΑ ΙΟΝΙΩΝ ΝΗΣΩΝ	ΠΕΡΙΦΕΡΕΙΑ ΚΕΝΤΡΙΚΗΣ ΜΑΚΕΔΟΝΙΑΣ	ΠΕΡΙΦΕΡΕΙΑ ΚΡΗΤΗΣ	ΠΕΡΙΦΕΡΕΙΑ ΝΟΤΙΟΥ ΑΙΓΑΙΟΥ	ΠΕΡΙΦΕΡΕΙΑ ΠΕΛΟΠΟΝΝΗΣ ΟΥ	ΠΕΡΙΦΕΡΕΙΑ ΣΤΕΡΕΑΣ ΕΛΛΑΔΑΣ
1251	Έσοδα από Κ.Α.Π. για επενδύσεις χρηματοδοτούμενες αποκλειστικά από εθνικούς πόρους			23.000,00		-52.677,01				476.815,58	54.691,37	31.331,16		
1252	Έσοδα από Κ.Α.Π. για λειτουργικές και λοιπές γενικές δαπάνες	48.452.448,02	109.954.468,53	20.697.821,98	46.691.641,12	29.989.619,48	33.835.251,63	46.146.698,06	18.282.398,08	86.010.809,83	54.145.210,13	23.594.674,32	50.407.558,28	38.670.229,40
1253	Έσοδα από Κ.Α.Π. για δαπάνες βελτίωσης, συντήρησης και αποκατάστασης του οδικού δικτύου των Νομαρχιακών Αυτοδιοικήσεων											-52.653,54		
1299	Έσοδα από λοιπά τέλη και δικαιώματα		6.949.547,98		35.374,20	12.523,62			25.908,39	1.259.985,77			414.895,05	14.984,39
2122	Εισφορές για εφ'άπαξ αποζημίωση λόγω εξόδου από την υπηρεσία		5.637,13								6.505,21			
3119	Λοιπά έσοδα από προσφορά υγειονομικών υπηρεσιών προερχόμενα από πληρωμές του Κράτους									9.529,69				
3161	Έσοδα από προσφορά γεωργικών υπηρεσιών									6.202,90				
3219	Λοιπά έσοδα από προσφορά υπηρεσιών Ψυχαγωγίας					230,00								
3241							1.457,24							
3243							6.302,61							
3297	Έσοδα από προσφορά τεχνικών υπηρεσιών		300.000,00								27.392,56			
3299	Έσοδα από προσφορά λοιπών υπηρεσιών που δεν κατονομάζονται ειδικά	6.115,14		677,60	761,40	1.183,99	914,15			4.580,11		6.048,96	194,00	
3339	Λοιπά έσοδα από πώληση βιβλίων και εντύπων						887,50							
3391	Έσοδα από πώληση πλεονάζοντος ή άχρηστου για το Ν.Π.Δ.Δ. υλικού λόγω φυσικής ή οικονομικής φθοράς							8.293,76			523,14			
3393	Έσοδα από τίμημα λόγω παραχώρησης ακινήτων γενικά	188.798,60												
3411	Έσοδα από εκμίσθωση οικιών και γραφείων			80.600,00	1.732,02							2.292,00		17.960,00
3412	Έσοδα από εκμίσθωση καταστημάτων γενικά	15.376,23	528.000,05								4.230,00		20.999,95	
3413	Έσοδα από εκμίσθωση γηπέδων και υπαίθριων γενικά χώρων				6.615,72			7.659,90			2.783,07			

		ΠΕΡΙΦΕΡΕΙΑ ΑΝ. ΜΑΚΕΔΟΝΙΑΣ- ΘΡΑΚΗΣ	ΠΕΡΙΦΕΡΕΙΑ ΑΤΤΙΚΗΣ	ΠΕΡΙΦΕΡΕΙΑ ΒΟΡΕΙΟΥ ΑΙΓΑΙΟΥ	ΠΕΡΙΦΕΡΕΙΑ ΔΥΤΙΚΗΣ ΕΛΛΑΔΑΣ	ΠΕΡΙΦΕΡΕΙΑ ΔΥΤΙΚΗΣ ΜΑΚΕΔΟΝΙΑΣ	ΠΕΡΙΦΕΡΕΙΑ ΗΠΕΙΡΟΥ	ΠΕΡΙΦΕΡΕΙΑ ΘΕΣΣΑΛΙΑΣ	ΠΕΡΙΦΕΡΕΙΑ ΙΟΝΙΩΝ ΝΗΣΩΝ	ΠΕΡΙΦΕΡΕΙΑ ΚΕΝΤΡΙΚΗΣ ΜΑΚΕΔΟΝΙΑΣ	ΠΕΡΙΦΕΡΕΙΑ ΚΡΗΤΗΣ	ΠΕΡΙΦΕΡΕΙΑ ΝΟΤΙΟΥ ΑΙΓΑΙΟΥ	ΠΕΡΙΦΕΡΕΙΑ ΠΕΛΟΠΟΝΝΗΣ ΟΥ	ΠΕΡΙΦΕΡΕΙΑ ΣΤΕΡΕΑΣ ΕΛΛΑΔΑΣ
3414	Έσοδα από εκμίσθωση τουριστικών καταστημάτων και κάθε είδους τουριστικών εγκαταστάσεων και χώρων													16.184,98
3419	Έσοδα από εκμίσθωση λοιπής ακίνητης περιουσίας	4.579,18			15.972,00	4.200,00		800,00		20.499,18		361,50		47.883,50
3511	Τόκοι από καταθέσεις σε Τράπεζες	943.091,66	9.274.722,25	175.093,54	691.091,68	469.058,39	68.060,82	235.212,43	314.614,02	1.263.242,51	1.031.453,20	469.635,76	420.386,13	418.556,96
3519	Τόκοι λοιπών περιπτώσεων	4,04												
3529	Έσοδα από λοιπές κινητές αξίες							35,09						
3919	Έσοδα από τη λοιπή επιχειρηματική δράση του Ν.Π.Δ.Δ.										3.836,60			
4121	Προσαυξήσεις λόγω εκπρόθεσμης καταβολής τελών και δικαιωμάτων									10,79				
4212	Πρόστιμα σε εργολάβους, ενοικιαστές ή προμηθευτές												637,36	
4214	Καταπτώσεις συγγήσεων λόγω παραβάσεων συμβάσεων		704,46					6.929,73			2.764,08		888,54	
4215	Πρόστιμα και χρηματικές ποινές λόγω εκπρόθεσμης καταβολής							201,00						
4219	Λοιπά πρόστιμα και χρηματικές ποινές	200.894,86	1.557.610,87	61.382,92	375.939,11	61.997,15	75.761,64	150.100,55	35.124,02	908.469,03	264.296,36		282.907,04	534.902,48
4222	Παράβολα εξέτασης από Επιτροπές		117,50	5.699,00	89.664,80		4.589,50							
4229	Λοιπά παράβολα	68.995,81	481.470,34	34.527,02	10.289,00	97.117,20	5.950,00	68.903,02		14.765,53		843.859,79		103.583,09
4231										-31.328,28				
5111	Απόληψη εξόδων που έγιναν									4.079,69				
5113	Απόληψη εξόδων δικαστικών, διαγωνισμών, πλειστηριασμών κ.λπ									886,00				
5119	Απόληψη για λοιπές δαπάνες που έγιναν				231.132,73			3.100,41		252,40				
5241	Έσοδα υπέρ ΙΚΑ	300.538,24	6.463.237,00											
5242	Έσοδα υπέρ ΤΣΑΥ	6.390,25												
5243	Έσοδα υπέρ ΤΣΜΕΔΕ	14.540,34												
5291	Έσοδα υπέρ του Δημοσίου	2.076,58	101.003,17		134,30						6.556,87			
5297	Έσοδα υπέρ του Δημοσίου από Φόρο Προστιθέμενης Αξίας						214,00							
5298					54,00									
5411	Προϊόν δωρεάς		30.000,00			59.000,00								

		ΠΕΡΙΦΕΡΕΙΑ ΑΝ. ΜΑΚΕΔΟΝΙΑΣ- ΘΡΑΚΗΣ	ΠΕΡΙΦΕΡΕΙΑ ΑΤΤΙΚΗΣ	ΠΕΡΙΦΕΡΕΙΑ ΒΟΡΕΙΟΥ ΑΙΓΑΙΟΥ	ΠΕΡΙΦΕΡΕΙΑ ΔΥΤΙΚΗΣ ΕΛΛΑΔΑΣ	ΠΕΡΙΦΕΡΕΙΑ ΔΥΤΙΚΗΣ ΜΑΚΕΔΟΝΙΑΣ	ΠΕΡΙΦΕΡΕΙΑ ΗΠΕΙΡΟΥ	ΠΕΡΙΦΕΡΕΙΑ ΘΕΣΣΑΛΙΑΣ	ΠΕΡΙΦΕΡΕΙΑ ΙΟΝΙΩΝ ΝΗΣΩΝ	ΠΕΡΙΦΕΡΕΙΑ ΚΕΝΤΡΙΚΗΣ ΜΑΚΕΔΟΝΙΑΣ	ΠΕΡΙΦΕΡΕΙΑ ΚΡΗΤΗΣ	ΠΕΡΙΦΕΡΕΙΑ ΝΟΤΙΟΥ ΑΙΓΑΙΟΥ	ΠΕΡΙΦΕΡΕΙΑ ΠΕΛΟΠΟΝΝΗΣ ΟΥ	ΠΕΡΙΦΕΡΕΙΑ ΣΤΕΡΕΑΣ ΕΛΛΑΔΑΣ
5511	Επιστροφή χρημάτων για τακτοποίηση χρηματικών ενταλμάτων προπληρωμής	11.105,95	85.132,78	5.202,16	19.674,87	24.862,50	2.540,98	46.735,86	16.618,72	22.516,66	13.635,85		9.488,76	27.464,09
5519	Λοιπές επιστροφές χρημάτων για τακτοποίηση χρηματικών ενταλμάτων και προκαταβολών γενικά	591,06	13.036,73	7.512,62	586,18			193.497,07	90,00	9.201,72		11.682,33		
5521	Επιστροφή αποδοχών, συντάξεων, βοηθημάτων και αποζημιώσεων που καταβλήθηκαν χωρίς να οφείλονται	85.107,82	156.628,94	17.042,98	40.961,06			1.226,10	14.005,21	380.688,92	5.807,36		18.721,28	
5529	Λοιπές επιστροφές ποσών που καταβλήθηκαν χωρίς να οφείλονται	1.405,73	561,38		34.206,08	95.046,63	3.102,68	157.122,09		404.545,51	18.319,32		47.094,52	8.370,16
5599	Επιστροφή χρημάτων λοιπών περιπτώσεων	842,32	1.933,04	7.942,04	1.846,28					549.954,12			11.568,61	16.942,29
5612	Έσοδα από Εγγυήσεις				740,00									
5687	Έσοδα από αποκατάσταση ζημιών, απωλειών κ.λπ	36.801,78						2.551,60						
5688	Έσοδα από ποσά που καταβλήθηκαν στο Ν.Π.Δ.Δ. από τρίτους χωρίς να οφείλονται					1.470.556,27					2.430,00			
5689	Λοιπά έσοδα που δεν κατονομάζονται ειδικά	23.966,82	216.332,34			67.876,19	24.759,86	10.930,39		242.628,05			17.040,36	
5699											23.000,00			
6118	Έκτακτη επιχορήγηση για την εξόφληση ληξιπρόθεσμων υποχρεώσεων				5.056.324,50									
6119	Επιχορηγήσεις από τον Τακτικό Κρατικό Προϋπολογισμό για λοιπούς σκοπούς	99.850,00												
6129	Επιχορηγήσεις για λοιπούς σκοπούς	35.520,00						500.729,82	240.049,04					
6221	Έσοδα από τέλη και δικαιώματα									392.508,30				
6411	Έσοδα από προσφορά υγειονομικών υπηρεσιών προερχόμενα από πληρωμές του κράτους											189,00		
6421	Έσοδα από προσφορά υπηρεσιών Ψυχαγωγίας											4.494,00		
6429	Έσοδα από προσφορά λοιπών υπηρεσιών					7.066,50								
6521	Πρόστιμα και χρηματικές ποινές									179.986,06		1.825,60	14.180,00	
6611	Έσοδα για δαπάνες που έγιναν		215.804,36				16.137,52			1.660,63				

		ΠΕΡΙΦΕΡΕΙΑ ΑΝ. ΜΑΚΕΔΟΝΙΑΣ-ΘΡΑΚΗΣ	ΠΕΡΙΦΕΡΕΙΑ ΑΤΤΙΚΗΣ	ΠΕΡΙΦΕΡΕΙΑ ΒΟΡΕΙΟΥ ΑΙΓΑΙΟΥ	ΠΕΡΙΦΕΡΕΙΑ ΔΥΤΙΚΗΣ ΕΛΛΑΔΑΣ	ΠΕΡΙΦΕΡΕΙΑ ΔΥΤΙΚΗΣ ΜΑΚΕΔΟΝΙΑΣ	ΠΕΡΙΦΕΡΕΙΑ ΗΠΕΙΡΟΥ	ΠΕΡΙΦΕΡΕΙΑ ΘΕΣΣΑΛΙΑΣ	ΠΕΡΙΦΕΡΕΙΑ ΙΟΝΙΩΝ ΝΗΣΩΝ	ΠΕΡΙΦΕΡΕΙΑ ΚΕΝΤΡΙΚΗΣ ΜΑΚΕΔΟΝΙΑΣ	ΠΕΡΙΦΕΡΕΙΑ ΚΡΗΤΗΣ	ΠΕΡΙΦΕΡΕΙΑ ΝΟΤΙΟΥ ΑΙΓΑΙΟΥ	ΠΕΡΙΦΕΡΕΙΑ ΠΕΛΟΠΟΝΝΗΣΟΥ	ΠΕΡΙΦΕΡΕΙΑ ΣΤΕΡΕΑΣ ΕΛΛΑΔΑΣ
6623	Έσοδα υπέρ Ασφαλιστικών Ταμείων και λοιπών Οργανισμών												279.355,98	
6641	Έσοδα από δωρεές, κληρονομίες, κληροδοσίες									3.000,00			54.731,45	
6651	Επιστροφές χρημάτων για τακτοποίηση χρηματικών ενταλμάτων και προκαταβολών γενικά						11.389,51							
6652	Επιστροφές ποσών που καταβλήθηκαν χωρίς να σφείλονται				20.182,24						46.450,76			
6659	Επιστροφές χρημάτων από λοιπές περιπτώσεις						6.100,56				23.529,48		3.709,08	
6669	Διάφορα έσοδα					1.399,58	31.072,77		42,30	125.408,41			0,01	
8111	Επιχορηγήσεις για δαπάνες διοίκησης και λειτουργίας							458.216,61						
8113	Επιχορηγήσεις για άσκηση κοινωνικής πρόνοιας		2.131.440,00					339.022,00		184,49				
8119	Επιχορηγήσεις από τον τακτικό κρατικό προϋπολογισμό για λοιπούς σκοπούς		25.961,00						1.477.671,66					
8131	Επιχορηγήσεις Ξένων Χωρών, Διεθνών Οργανισμών και Ευρωπαϊκής Ένωσης								736,69					
8221	Έσοδα από τέλη και δικαιώματα													656.808,59
8312	Εισφορές ασφαλισμένων		609.158,24											
8521	Πρόστιμα και χρηματικές ποινές	107.176,16												
8650	Επιστροφές χρημάτων									3.194,64				
8659	Επιστροφές χρημάτων από λοιπές περιπτώσεις				1.600,87									
8662	Έσοδα από παραγραφή απαιτήσεων τρίτων		2.877.905,41											
8669	Διάφορα έσοδα				1.349,29									
9171	Επιχορηγήσεις για εκτέλεση και συντήρηση συγκοινωνιακών έργων								80.000,00					
9172	Επιχορηγήσεις για εκτέλεση και συντήρηση λιμενικών έργων			57.587,88										
9300			79.604.868,51											
9312	Επιχορηγήσεις για αποζημίωση ιδιοκτητών ακινήτων που απαλλοτριώνονται για την εκτέλεση συγκοινωνιακών έργων										61.705,15			

		ΠΕΡΙΦΕΡΕΙΑ ΑΝ. ΜΑΚΕΔΟΝΙΑΣ- ΘΡΑΚΗΣ	ΠΕΡΙΦΕΡΕΙΑ ΑΤΤΙΚΗΣ	ΠΕΡΙΦΕΡΕΙΑ ΒΟΡΕΙΟΥ ΑΙΓΑΙΟΥ	ΠΕΡΙΦΕΡΕΙΑ ΔΥΤΙΚΗΣ ΕΛΛΑΔΑΣ	ΠΕΡΙΦΕΡΕΙΑ ΔΥΤΙΚΗΣ ΜΑΚΕΔΟΝΙΑΣ	ΠΕΡΙΦΕΡΕΙΑ ΗΠΕΙΡΟΥ	ΠΕΡΙΦΕΡΕΙΑ ΘΕΣΣΑΛΙΑΣ	ΠΕΡΙΦΕΡΕΙΑ ΙΟΝΙΩΝ ΝΗΣΩΝ	ΠΕΡΙΦΕΡΕΙΑ ΚΕΝΤΡΙΚΗΣ ΜΑΚΕΔΟΝΙΑΣ	ΠΕΡΙΦΕΡΕΙΑ ΚΡΗΤΗΣ	ΠΕΡΙΦΕΡΕΙΑ ΝΟΤΙΟΥ ΑΙΓΑΙΟΥ	ΠΕΡΙΦΕΡΕΙΑ ΠΕΛΟΠΟΝΝΗΣ ΟΥ	ΠΕΡΙΦΕΡΕΙΑ ΣΤΕΡΕΑΣ ΕΛΛΑΔΑΣ
9322	Επιχορηγήσεις για αγορά, επισκευή και συντήρηση διδακτηρίων, βιβλιοθηκών, μουσείων, μνημείων κ.λπ. καθώς και για κάθε είδους εγκαταστάσεις σ' αυτά										40.979,87			
9325	Επιχορηγήσεις για επισκευή και συντήρηση κτιρίων που στεγάζουν Δημόσιες Υπηρεσίες ή Ν.Π.Δ.Δ.										88.103,92			
9329	Επιχορηγήσεις για αγορά, επισκευή και συντήρηση λοιπών ακινήτων καθώς και για κάθε είδους εγκαταστάσεις σ' αυτά										105.976,33			
9332	Επιχορηγήσεις για ανέγερση διδακτηρίων, βιβλιοθηκών, μουσείων, μνημείων κ.λπ., καθώς και για κάθε είδους εγκαταστάσεις σ' αυτά										198.097,43			
9347	Επιχορηγήσεις για την προμήθεια επίπλων και σκευών										48.300,00			
9349	Επιχορηγήσεις για την προμήθεια μηχανικού και λοιπού κεφαλαιουχικού εξοπλισμού										85.588,42			
9362	Επιχορηγήσεις για μελέτες και έρευνες για εκτέλεση έργων			154.562,77							394.356,12			783.253,84
9369	Επιχορηγήσεις για μελέτες, έρευνες και πειραματικές εργασίες που δεν κατονομάζονται ειδικά					140.000,00					35.103,93			147.164,00
9371	Επιχορηγήσεις για εκτέλεση και συντήρηση συγκοινωνιακών έργων										1.154.094,53			601.932,16
9372	Επιχορηγήσεις για εκτέλεση και συντήρηση λιμενικών έργων										7.690,69			18.450,00
9373	Επιχορηγήσεις για εκτέλεση και συντήρηση έργων ύδρευσης και άρδευσης										36.949,80			
9377	Επιχορηγήσεις για εκτέλεση και συντήρηση έργων αθλητισμού										55.425,81			
9379	Επιχορηγήσεις για εκτέλεση και συντήρηση έργων που δεν κατονομάζονται ειδικά										52.120,84			135.410,00
9412	Επιχορηγήσεις για εισφορές στο ΙΚΑ και λοιπούς Ασφαλιστικούς Οργανισμούς													229.654,38
9415	Επιχορηγήσεις για αποζημιώσεις οργάνων εποπτείας και ελέγχου										14.801,66			

		ΠΕΡΙΦΕΡΕΙΑ ΑΝ. ΜΑΚΕΔΟΝΙΑΣ- ΘΡΑΚΗΣ	ΠΕΡΙΦΕΡΕΙΑ ΑΤΤΙΚΗΣ	ΠΕΡΙΦΕΡΕΙΑ ΒΟΡΕΙΟΥ ΑΙΓΑΙΟΥ	ΠΕΡΙΦΕΡΕΙΑ ΔΥΤΙΚΗΣ ΕΛΛΑΔΑΣ	ΠΕΡΙΦΕΡΕΙΑ ΔΥΤΙΚΗΣ ΜΑΚΕΔΟΝΙΑΣ	ΠΕΡΙΦΕΡΕΙΑ ΗΠΕΙΡΟΥ	ΠΕΡΙΦΕΡΕΙΑ ΘΕΣΣΑΛΙΑΣ	ΠΕΡΙΦΕΡΕΙΑ ΙΟΝΙΩΝ ΝΗΣΩΝ	ΠΕΡΙΦΕΡΕΙΑ ΚΕΝΤΡΙΚΗΣ ΜΑΚΕΔΟΝΙΑΣ	ΠΕΡΙΦΕΡΕΙΑ ΚΡΗΤΗΣ	ΠΕΡΙΦΕΡΕΙΑ ΝΟΤΙΟΥ ΑΙΓΑΙΟΥ	ΠΕΡΙΦΕΡΕΙΑ ΠΕΛΟΠΟΝΝΗΣ ΟΥ	ΠΕΡΙΦΕΡΕΙΑ ΣΤΕΡΕΑΣ ΕΛΛΑΔΑΣ
9417	Επιχορηγήσεις για την καταβολή οδοιπορικών εξόδων όσων μετακινούνται στο εσωτερικό, υπαλλήλων ή μη													292.073,80
9422	Επιχορηγήσεις για αμοιβές όσων εκτελούν ειδικές υπηρεσίες με την ιδιότητα φυσικού ή νομικού προσώπου										39.584,39			
9429	Επιχορηγήσεις για την πληρωμή λοιπών δαπανών		186.305,51											
9450												1.915.774,51		
9451	Επιχορηγήσεις για Γεωργία – Δάση – Αλιεία							146.921,18	3.262.691,16		160.026,25	4.254.746,70		1.000,00
9452	Επιχορηγήσεις για εγχειρίσματα έργα – Βιομηχανία – Ενέργεια – Βιοτεχνία				2.313.392,51	170.000,00				8.577.557,73	1.458.068,13			3.442.944,22
9453	Επιχορηγήσεις για Συγκοινωνίες			15.179.503,02	3.174.575,96			952.792,40	645.591,29	64.885.506,79	12.556.203,38	391.947,11		2.243.458,27
9454	Επιχορηγήσεις για Τουρισμό – Μουσεία – Μνημεία – Εκπαίδευση				499.087,31			-18.363,52		824.991,83	1.761.808,10	89.610,11		26.864,46
9455	Επιχορηγήσεις για Οικισμό – Υγεία – Πρόνοια				3.004.572,87	263.874,00		-25.047,49		1.810.163,64	1.257.873,13			
9456	Επιχορηγήσεις για έργα Ύδρευσης – Αποχέτευσης							456.517,54		72.660,32	3.067.878,72			
9457	Επιχορηγήσεις για Δημόσια Διοίκηση – Έρευνα – Τεχνολογία – Τεχνική Συνεργασία										41.435,52			
9459	Επιχορηγήσεις για διάφορα έργα	25.084.764,38		372.343,30	25.853.037,43	236.659,07	30.500.936,40	36.756.593,18		5.264.253,59	345.815,46	4.502.456,49	45.696.749,26	262.586,55
9461	Εκτέλεση Έργων Προγράμματος παραμεθωρίων περιοχών			511.990,65										
9471	Υπουργείου Εσωτερικών, Δημόσιας Διοίκησης και Αποκέντρωσης					6.992.850,18								238.546,39
9473	Υπουργείου Γεωργίας					6.500,00		-246.636,95						10.711,78
9474	Υπουργείου Πολιτισμού									79.719,83				
9475	Υπουργείου Υγείας και Πρόνοιας							-36.365,33						307.448,68
9476	Υπουργείου Π.Ε.Χ.Ω.Δ.Ε					3.658.427,99		2.573.908,59						
9479	Λοιπών Υπουργείων	134.495,41		5.000,00	436.724,52	9.706.829,15	3.108.929,80	3.082.277,41		2.874.284,25		-1.241.599,66	1.927,10	200,00
9483	Επιχορηγήσεις για ανέγερση, προσθήκη και αποπεράτωση σχολικών κτιρίων					264,06				579.926,55				

		ΠΕΡΙΦΕΡΕΙΑ ΑΝ. ΜΑΚΕΔΟΝΙΑΣ- ΘΡΑΚΗΣ	ΠΕΡΙΦΕΡΕΙΑ ΑΤΤΙΚΗΣ	ΠΕΡΙΦΕΡΕΙΑ ΒΟΡΕΙΟΥ ΑΙΓΑΙΟΥ	ΠΕΡΙΦΕΡΕΙΑ ΔΥΤΙΚΗΣ ΕΛΛΑΔΑΣ	ΠΕΡΙΦΕΡΕΙΑ ΔΥΤΙΚΗΣ ΜΑΚΕΔΟΝΙΑΣ	ΠΕΡΙΦΕΡΕΙΑ ΗΠΕΙΡΟΥ	ΠΕΡΙΦΕΡΕΙΑ ΘΕΣΣΑΛΙΑΣ	ΠΕΡΙΦΕΡΕΙΑ ΙΟΝΙΩΝ ΝΗΣΩΝ	ΠΕΡΙΦΕΡΕΙΑ ΚΕΝΤΡΙΚΗΣ ΜΑΚΕΔΟΝΙΑΣ	ΠΕΡΙΦΕΡΕΙΑ ΚΡΗΤΗΣ	ΠΕΡΙΦΕΡΕΙΑ ΝΟΤΙΟΥ ΑΙΓΑΙΟΥ	ΠΕΡΙΦΕΡΕΙΑ ΠΕΛΟΠΟΝΝΗΣ ΟΥ	ΠΕΡΙΦΕΡΕΙΑ ΣΤΕΡΕΑΣ ΕΛΛΑΔΑΣ
9499	Επιχορηγήσεις για λοιπές δαπάνες					888.250,36					35.241,55		76.843,00	
9571	Επιχορηγήσεις για εκτέλεση και συντήρηση συγκοινωνιακών έργων			44.042,67										
9577	Επιχορηγήσεις για εκτέλεση και συντήρηση έργων αθλητισμού										6.211,63			
9716	Έσοδα από δάνεια για μελέτες, έρευνες και πειραματικές εργασίες												22.589,18	
9916	Επιχορηγήσεις για μελέτες, έρευνες και πειραματικές εργασίες				75.269,07									
9917	Επιχορηγήσεις για εκτέλεση και συντήρηση έργων										7.146,87	307.426,41		
9919	Επιχορηγήσεις για λοιπούς σκοπούς			31.176,53	1.438.405,36					2.304.641,32	106.555,70			
T110	Ταμειακό υπόλοιπο για την κάλυψη έργων του Π.Δ.Ε.				15.198.005,63	36.163.227,18		6.630.302,03		-1.078,12			24.788.588,04	-43.260,59
T111	Ταμειακό υπόλοιπο για την κάλυψη έργων του Π.Δ.Ε.										8.534.737,69			
T120	Ταμειακό υπόλοιπο για την κάλυψη υποχρεώσεων παρελθόντων οικονομικών ετών				3,67	16.887.604,01		5.377.104,36						
T121	Ταμειακό υπόλοιπο για την κάλυψη υποχρεώσεων ΠΟΕ από έργα του Π.Δ.Ε.				1.806.671,00						16.022.478,89		1.025.764,63	
T122	Ταμειακό υπόλοιπο για την κάλυψη υποχρεώσεων ΠΟΕ εκτός Π.Δ.Ε.				4.968.913,39								8.547.691,98	
T130	Ταμειακό υπόλοιπο προερχόμενο από έσοδα για την κάλυψη ειδικευμένων δαπανών				8.908.611,12	537.873,14							200.000,00	
T140	Ταμειακό υπόλοιπο εναπομείναν για την κάλυψη εν γένει δαπανών				12.382.549,30			15.220.123,15					12.017.753,63	
	ΣΥΝΟΛΟ	79.113.503,53	254.164.567,66	38.812.479,95	137.707.074,10	109.392.897,72	69.773.971,48	121.838.293,75	25.713.545,76	189.502.641,12	107.938.800,24	36.550.162,75	147.695.560,32	51.639.716,69

		ΠΕΡΙΦΕΡΕΙΑ ΑΝ. ΜΑΚΕΔΟΝΙΑΣ- ΘΡΑΚΗΣ	ΠΕΡΙΦΕΡΕΙΑ ΑΤΤΙΚΗΣ	ΠΕΡΙΦΕΡΕΙΑ ΒΟΡΕΙΟΥ ΑΙΓΑΙΟΥ	ΠΕΡΙΦΕΡΕΙΑ ΔΥΤΙΚΗΣ ΕΛΛΑΔΑΣ	ΠΕΡΙΦΕΡΕΙΑ ΔΥΤΙΚΗΣ ΜΑΚΕΔΟΝΙΑΣ	ΠΕΡΙΦΕΡΕΙΑ ΗΠΕΙΡΟΥ	ΠΕΡΙΦΕΡΕΙΑ ΘΕΣΣΑΛΙΑΣ	ΠΕΡΙΦΕΡΕΙΑ ΙΟΝΙΩΝ ΝΗΣΩΝ	ΠΕΡΙΦΕΡΕΙΑ ΚΕΝΤΡΙΚΗΣ ΜΑΚΕΔΟΝΙΑΣ	ΠΕΡΙΦΕΡΕΙΑ ΚΡΗΤΗΣ	ΠΕΡΙΦΕΡΕΙΑ ΝΟΤΙΟΥ ΑΙΓΑΙΟΥ	ΠΕΡΙΦΕΡΕΙΑ ΠΕΛΟΠΟΝΝΗΣΟΥ	ΠΕΡΙΦΕΡΕΙΑ ΣΤΕΡΕΑΣ ΕΛΛΑΔΑΣ
	ΕΤΟΣ	2016	2016	2016	2016	2016	2016	2016	2016	2016	2016	2016	2016	2016
	ΜΗΝΑΣ	12	12	12	12	12	12	12	12	12	12	12	12	12
	ΕΞΟΔΑ	## ΕΞΟΔΑ ==>	# ΕΞΟΔΑ=>	# ΕΞΟΔΑ ==>	# ΕΞΟΔΑ ==>	# ΕΞΟΔΑ ==>	ΕΞΟΔΑ ==>	# ΕΞΟΔΑ ==>	# ΕΞΟΔΑ ==>	# ΕΞΟΔΑ ==>	# ΕΞΟΔΑ ==>	# ΕΞΟΔΑ ==>	# ΕΞΟΔΑ ==>	# ΕΞΟΔΑ ==>
0211	Βασικός μισθός	18.753.209,07	39.069.708,41	7.283.237,08	14.673.210,30	10.827.601,77	13.249.831,89	17.405.536,78	6.234.401,28	33.413.609,37	14.891.327,43	7.648.926,57	14.385.307,69	13.752.896,51
0212	Επίδομα χρόνου υπηρεσίας					6.067,20							44.403,99	
0213	Οικογενειακή παροχή	523.685,08	965.909,07	224.753,33	410.060,63	301.948,92	374.954,69	493.652,47	167.162,76	1.025.409,63	394.210,01	215.303,01	408.586,35	378.943,74
0215	Επίδομα θέσης ευθύνης	1.003.180,50	1.550.355,33	693.225,67	268.317,67	673.952,45	712.641,65	648.290,33	627.919,85	1.147.256,71	601.503,97	710.467,00	734.021,67	730.512,66
0216	Προσωπική διαφορά					269,05	34.620,08				29.222,20			
0219	Λοιπά γενικά επιδόματα		270,00		382.915,64	540,00							810,00	
0221	Μισθολογικές διαφορές βάσει ενιαίου μισθολογίου-βαθμολογίου (Άρθρο 29 παρ.2, Ν.4024/27-10-2011)	345.036,70	904.164,24	166.179,95		222.616,65	212.803,57	331.493,57	199.692,18	551.328,42	183.487,24	196.214,19	286.726,72	308.517,15
0224	Επίδομα δυσμενών και ειδικών συνθηκών εργασίας						15.150,00							
0225	Επίδομα επικινδύνης και ανθυγιεινής εργασίας	106.890,00	13.350,00	28.385,00	87.370,00	63.480,00	80.265,00	95.560,38	3.600,00	99.595,00	53.550,00	7.050,00	34.800,00	125.220,00
0227	Επίδομα θέσεως ευθύνης και επίδομα ειδικής απασχόλησης των στελεχών πρωτοβάθμιας και δευτεροβάθμιας εκπαίδευσης				230.887,85	19.508,32				42.384,19				
0228	Επίδομα προβληματικών και παραμεθωρίων περιοχών	1.089.856,86		490.646,63		525.246,36	140.365,80	1.200,00	7.885,44	697.445,65	700,00	532.038,92		83.983,75
0229	Λοιπά ειδικά επιδόματα	41.204,25	13.280,40	28.653,00	400.165,80		498.105,36	419.411,34	418.000,41	39.270,10	25.232,70		521.031,20	540.001,88
0239	Λοιπά κλαδικά επιδόματα												4.050,00	
0271	Βασικός μισθός	70.141,00	187.779,76	34.812,00	56.028,58		37.116,00	50.396,00	37.116,00	236.191,84	34.760,00			
0272	Επίδομα χρόνου υπηρεσίας	20.068,00	84.913,31	13.788,00	31.986,00		17.912,16	12.301,06	11.183,04	110.180,54	14.283,20			
0274	Οικογενειακή παροχή	2.040,00	3.850,00	1.200,00	1.721,06		600,00	1.440,00	840,00	7.980,00	1.460,00			
0275	Επίδομα θέσεως ευθύνης	1.872,00	5.179,20	1.872,00	4.192,19		2.620,80	499,20	1.029,60	5.616,00				
0276	Επίδομα νασοκομειακής απασχόλησης, απόδοσης και ειδικών συνθηκών άσκησης ιατρικού έργου	9.666,00	28.603,90	4.944,00	8.328,61	2.856,00	5.316,00	6.900,00	10.726,53	37.013,00	5.950,00		8.568,00	
0277	Πάγια αποζημίωση συμμετοχής σε σεμινάρια και ενημέρωσης βιβλιοθήκης	9.140,00	27.076,74	4.668,00	8.540,75	2.700,00	5.040,00	6.516,00	5.040,00	36.322,00	5.625,00		8.100,00	
0279	Λοιπά επιδόματα και αποζημιώσεις	28.701,59	93.404,54	14.226,84	23.105,03	7.584,00	13.459,68	22.698,58	15.384,00	112.415,91	16.952,50	23.908,59	23.946,12	

		ΠΕΡΙΦΕΡΕΙΑ ΑΝ. ΜΑΚΕΔΟΝΙΑΣ- ΘΡΑΚΗΣ	ΠΕΡΙΦΕΡΕΙΑ ΑΤΤΙΚΗΣ	ΠΕΡΙΦΕΡΕΙΑ ΒΟΡΕΙΟΥ ΑΙΓΑΙΟΥ	ΠΕΡΙΦΕΡΕΙΑ ΔΥΤΙΚΗΣ ΕΛΛΑΔΑΣ	ΠΕΡΙΦΕΡΕΙΑ ΔΥΤΙΚΗΣ ΜΑΚΕΔΟΝΙΑΣ	ΠΕΡΙΦΕΡΕΙΑ ΗΠΕΙΡΟΥ	ΠΕΡΙΦΕΡΕΙΑ ΘΕΣΣΑΛΙΑΣ	ΠΕΡΙΦΕΡΕΙΑ ΙΟΝΙΩΝ ΝΗΣΩΝ	ΠΕΡΙΦΕΡΕΙΑ ΚΕΝΤΡΙΚΗΣ ΜΑΚΕΔΟΝΙΑΣ	ΠΕΡΙΦΕΡΕΙΑ ΚΡΗΤΗΣ	ΠΕΡΙΦΕΡΕΙΑ ΝΟΤΙΟΥ ΑΙΓΑΙΟΥ	ΠΕΡΙΦΕΡΕΙΑ ΠΕΛΟΠΟΝΝΗΣΟΥ	ΠΕΡΙΦΕΡΕΙΑ ΣΤΕΡΕΑΣ ΕΛΛΑΔΑΣ
0282	Αποζημίωση υπαλλήλων και δικαστικών λειτουργών που τελούν σε εκπαιδευτική άδεια		7.526,25											
0283	Αποζημίωση προσωπικού που απολύεται, συνταξιοδοτείται ή καταγγέλλεται η σύμβαση εργασίας	28.008,00	1.071,60		91.522,39	19.315,37		1.006,08	13.117,68	38.723,74	24.998,52		25.583,64	40.078,08
0284	Επίδομα υπηρεσίας στην αλλοδαπή											39.404,98		
0285	Πάγια Αποζημίωση για απασχόληση χωρίς ωράριο εργασίας (άρθρο 14 του ν.3205/2003)											536.579,44		
0288	Καταβολή αποδοχών, επιδομάτων κ.λπ. παρελθόντων ετών σε εκτέλεση δικαστικών αποφάσεων	29.269,53				6.565,31			9.822,93					
0289	Λοιπές αποζημιώσεις			107.360,21			4.620,14							
0291	Εισφορές στο ΙΚΑ	1.098.861,62	1.972.811,62	298.552,36	760.668,20	479.931,54	375.092,36	830.170,20	252.005,94	1.048.219,91	476.719,65	343.660,03	504.763,60	630.712,21
0292	Εισφορές σε λοιπούς ασφαλιστικούς οργανισμούς	1.493.288,88	2.706.431,92	564.681,92	1.268.434,28	920.218,09	1.111.633,07	1.338.068,14	503.549,64	2.565.482,74	1.121.424,70	630.788,02	1.037.466,97	1.188.561,30
0293	Εργοδοτική Εισφορά υπέρ ΕΟΠΥΥ (παρ.1β, αρθρ.19, ν.3918/2011)	754.055,93	1.608.658,21	307.069,95	412.365,48	420.032,92	526.811,44	634.233,80	270.377,40	1.328.657,03	579.773,24	317.645,41	581.356,21	497.443,19
0341	Αντιμισθία εργατοτεχνικού και λοιπού προσωπικού (περιλαμβάνονται τα κάθε είδους επιδόματα, παροχές κ.λπ.)	108.755,20	12.873,66		13.214,90				41.903,60		711.409,23	48.365,46	18.403,88	
0342	Αμοιβές προσωπικού με σχέση εργασίας ιδιωτικού δικαίου ορισμένου χρόνου (Ι.Δ.Ο.Χ.) γενικά (συμπεριλαμβάνεται και το εποχικό προσωπικό)	15.670,87	109.973,65	32.226,60	363.254,80	115.390,93	31.616,99	127.340,93	27.885,67	14.644,00	259.491,16	213.710,74	448.742,99	239.529,21
0345	Αμοιβές προσωπικού που πραγματοποιεί στις δημόσιες υπηρεσίες άσκηση στο επάγγελμα			65.535,36		9.660,82				12.748,19				4.519,39
0351	Εισφορές σε ασφαλιστικούς οργανισμούς εργατοτεχνικού και λοιπού προσωπικού	21.086,78	3.466,14	184.465,16	36.057,63		4.469,26		8.894,02		195.921,33	12.920,46	4.758,43	
0352	Εισφορές σε ασφαλιστικούς οργανισμούς προσωπικού με σχέση εργασίας ιδιωτικού δικαίου ορισμένου χρόνου (Ι.Δ.Ο.Χ.) γενικά (συμπεριλαμβάνεται και το εποχικό προσωπικό)	3.996,92	28.183,96	8.176,08	52.228,36	8.880,17	3.694,04	29.539,45	173.672,32	3.772,07	158.497,46	162.471,46	109.697,57	127.902,92

		ΠΕΡΙΦΕΡΕΙΑ ΑΝ. ΜΑΚΕΔΟΝΙΑΣ- ΘΡΑΚΗΣ	ΠΕΡΙΦΕΡΕΙΑ ΑΤΤΙΚΗΣ	ΠΕΡΙΦΕΡΕΙΑ ΒΟΡΕΙΟΥ ΑΙΓΑΙΟΥ	ΠΕΡΙΦΕΡΕΙΑ ΔΥΤΙΚΗΣ ΕΛΛΑΔΑΣ	ΠΕΡΙΦΕΡΕΙΑ ΔΥΤΙΚΗΣ ΜΑΚΕΔΟΝΙΑΣ	ΠΕΡΙΦΕΡΕΙΑ ΗΠΕΙΡΟΥ	ΠΕΡΙΦΕΡΕΙΑ ΘΕΣΣΑΛΙΑΣ	ΠΕΡΙΦΕΡΕΙΑ ΙΟΝΙΩΝ ΝΗΣΩΝ	ΠΕΡΙΦΕΡΕΙΑ ΚΕΝΤΡΙΚΗΣ ΜΑΚΕΔΟΝΙΑΣ	ΠΕΡΙΦΕΡΕΙΑ ΚΡΗΤΗΣ	ΠΕΡΙΦΕΡΕΙΑ ΝΟΤΙΟΥ ΑΙΓΑΙΟΥ	ΠΕΡΙΦΕΡΕΙΑ ΠΕΛΟΠΟΝΝΗΣΟΥ	ΠΕΡΙΦΕΡΕΙΑ ΣΤΕΡΕΑΣ ΕΛΛΑΔΑΣ
0355	Εισφορές σε ασφαλιστικούς οργανισμούς όσον πραγματοποιούν επαγγελματική άσκηση στις δημόσιες υπηρεσίες	262,86	1.622,70	12.448,28	12.839,77	17.469,84		2.024,83	121,32	905,87			598,19	1.040,55
0359	Λοιπές εισφορές							498.072,12						
0385	Αποζημίωση σπουδαστών δημοσίων σχολών που πραγματοποιούν στις δημόσιες υπηρεσίες άσκηση στο επάγγελμα	14.632,95	28.260,85	3.536,09	87.467,08	53.097,94	14.538,74	35.268,83	4.638,74	20.530,05	10.714,34	10.184,61	14.092,07	13.657,75
0389	Λοιπές αποζημιώσεις											472,35		
0511	Αποζημίωση για υπερωριακή εργασία	390.559,51	2.526.545,26	55.455,20	575.889,74	318.931,85	87.712,21	409.592,77	21.491,66	74.772,58	394.012,91	9.423,46	526.454,98	531.753,84
0512	Αμοιβή για εργασία κατά τις εξαιρέσιμες ημέρες και νυχτερινές ώρες	99.341,17	153.578,72		89.604,04	44.673,82	24.976,43	171.439,64	15.397,67	28.054,64	2.920,96	1.486,20	50.375,47	49.536,34
0514	Αμοιβή για εργασία πέρα από τα συνήθη καθήκοντα				9.626,90					13.858,94	40.352,77			
0515	Αποζημίωση μελών συλλογικών οργάνων	133.926,37	362.059,36	83.423,63	126.895,43	118.365,50	121.291,85	144.734,92	58.993,86	335.835,40	91.778,90	58.725,36	123.937,27	131.388,96
0519	Λοιπές πρόσθετες παροχές και αποζημιώσεις	35.312,72	25.157,85	648,51	8.012,58	8.007,77	22.195,95	48.396,38		119.001,70	1.816,08		45.823,86	61.405,03
0559	Λοιπά έξοδα ασφαλισμένων του δημοσίου						2.000,00							
0561	Αποζημίωση για απασχόληση πέραν του κανονικού ωραρίου υπαλλήλων που έχουν διατεθεί στα γραφεία βουλευτών	788,72	14.812,32					4.085,05		9.977,82	2.120,90	2.009,05	5.512,29	
0565	Αποζημιώσεις υπαλλήλων που μετατάσσονται ή μεταφέρονται σε υπηρεσίες προβληματικών ή παραμεθωρίων περιοχών					1.467,35								
0566	Αμοιβές μελών των Κλιμακίων Ελέγχου Λαϊκών Αγορών και Υπαίθριου Εμπορίου						1.694,22							
0567	Αποζημίωση ελεγκτών – γεωπόνων, κτηνιάτρων κλπ, που διενεργούν φυτοϋγειονομικούς ελέγχους και ελέγχους ποιότητας - καταλληλότητας (αρ. 14 – ν.3460/2006)	31.457,81	11.488,21	10.632,84	11.935,45	3.476,90	15.589,86	8.538,81		199.840,86			89.343,13	5.679,16
0569	Λοιπές αποζημιώσεις και οικονομικές ενισχύσεις						2.334,96		16.162,18				22.115,57	
0579	Λοιπές παροχές και επιδόματα καταργηθέντων με το ν. 3697/2008 ειδικών λογαριασμών (περιλαμβάνονται και ασφαλιστικές εισφορές)												11.475,68	

		ΠΕΡΙΦΕΡΕΙΑ ΑΝ. ΜΑΚΕΔΟΝΙΑΣ- ΘΡΑΚΗΣ	ΠΕΡΙΦΕΡΕΙΑ ΑΤΤΙΚΗΣ	ΠΕΡΙΦΕΡΕΙΑ ΒΟΡΕΙΟΥ ΑΙΓΑΙΟΥ	ΠΕΡΙΦΕΡΕΙΑ ΔΥΤΙΚΗΣ ΕΛΛΑΔΑΣ	ΠΕΡΙΦΕΡΕΙΑ ΔΥΤΙΚΗΣ ΜΑΚΕΔΟΝΙΑΣ	ΠΕΡΙΦΕΡΕΙΑ ΗΠΕΙΡΟΥ	ΠΕΡΙΦΕΡΕΙΑ ΘΕΣΣΑΛΙΑΣ	ΠΕΡΙΦΕΡΕΙΑ ΙΟΝΙΩΝ ΝΗΣΩΝ	ΠΕΡΙΦΕΡΕΙΑ ΚΕΝΤΡΙΚΗΣ ΜΑΚΕΔΟΝΙΑΣ	ΠΕΡΙΦΕΡΕΙΑ ΚΡΗΤΗΣ	ΠΕΡΙΦΕΡΕΙΑ ΝΟΤΙΟΥ ΑΙΓΑΙΟΥ	ΠΕΡΙΦΕΡΕΙΑ ΠΕΛΟΠΟΝΝΗΣΟΥ	ΠΕΡΙΦΕΡΕΙΑ ΣΤΕΡΕΑΣ ΕΛΛΑΔΑΣ
0631	Βοηθήματα εφ' άπαξ		141.205,44			32.395,17	33.760,21		31.133,16	93.326,41	849,02		75.356,25	
0711	Έξοδα μετακίνησης στο εσωτερικό μόνιμου προσωπικού (τακτικοί – Ι.Δ.Α.Χ.)	102.850,09			192.226,38	160,00		18.199,98		19.260,94	159.021,90		111.751,68	62.372,37
0713	Έξοδα μετακίνησης από το εσωτερικό στο εξωτερικό και αντίστροφα μόνιμου προσωπικού (τακτικών – Ι.Δ.Α.Χ.)	86,55			3.660,60			1.034,00			1.787,22		1.211,00	
0714	Έξοδα μετάθεσης ή απόσπασης στο εξωτερικό					160,00								
0716	Έξοδα μετακίνησης λοιπών προσώπων στο εσωτερικό (περιλαμβάνονται ο Πρόεδρος της Δημοκρατίας, τα μέλη της Κυβέρνησης, του Κοινοβουλίου, οι Γεν.Γραμματείς και οι Ειδικοί Γραμματείς)	34.593,04	7.761,65	48.822,37	18.460,48		3.541,28	12.763,19	40.976,60	38.937,50	65.955,03	104.265,89	59.914,01	26.901,01
0717	Έξοδα μετακίνησης λοιπών προσώπων από το εσωτερικό στο εξωτερικό και αντίστροφα (περιλαμβάνονται ο Πρόεδρος της Δημοκρατίας, τα μέλη της Κυβέρνησης, του Κοινοβουλίου, οι Γεν.Γραμματείς και οι Ειδικοί Γραμματείς)	10.867,30	8.365,00	12.383,88	28.050,00		21.008,82	8.869,37	8.083,28	25.789,16	25.978,44	3.359,69	56.233,67	13.445,84
0719	Λοιπά έξοδα κίνησης	93.661,34	207.734,48	82.745,51	177.144,00	92.118,68	222.723,19	294.400,47	26.843,62	301.056,95	116.906,92	106.171,94	127.766,54	187.628,96
0721	Ημερήσια αποζημίωση	169.183,18	170.684,96	88.237,96	155.981,42	133.555,37	199.687,27	275.788,67	21.243,59	240.232,67	123.187,91	146.357,27	136.129,85	159.864,63
0722	Έξοδα διανυκτέρευσης	13.979,73	60.105,34	40.616,20	13.135,03	16.785,14	25.799,05	38.355,38	11.233,78	15.333,52	9.681,50	93.049,67	11.095,00	11.954,42
0723	Έξοδα εγκατάστασης							15.345,10				5.811,30		
0813	Μισθώματα κτιρίων	239.779,97	5.800.807,64	457.512,97	649.846,20	98.028,40	585.813,17	391.486,81	344.055,55	1.593.193,87	927.559,15	292.197,93	971.283,11	590.028,91
0814	Μισθώματα μεταφορικών μέσων						1.476,00			300,00				
0819	Λοιπές μισθώσεις		13.059,22			36.970,22				12.744,45				
0821	Μεταφορά μαθητών	10.035.214,10	18.912.884,18	5.325.356,66	16.448.078,69	8.116.577,10	7.391.313,96	12.792.564,23	6.192.485,90	23.359.313,45	18.345.131,02	5.298.395,08	17.640.282,44	10.166.584,82
0823	Ταχυδρομικά	85.999,34	235.276,38	34.437,75	78.490,38	84.994,03	42.864,19	118.542,54	20.951,51	112.784,14	129.174,43	84.026,26	160.386,56	151.476,81
0824	Υποχρεώσεις από παροχή τηλεπικοινωνιακών υπηρεσιών (τέλη, μισθώματα και δαπάνες εγκαταστάσεων)	175.895,11	418.650,14	126.669,75	164.063,12	111.537,88	140.188,20	212.127,84	60.254,39	314.739,46	186.589,90	102.498,49	188.419,11	141.475,62
0826	Δαπάνες κινητής τηλεφωνίας	16.474,67	25.156,73	11.295,92	10.438,37	17.793,59	13.507,18	7.396,71	6.464,68	18.445,29	14.200,04	10.602,21	17.427,40	14.390,44
0829	Λοιπές μεταφορές	18.884,09	48.730,69	31.106,90	17.765,83	9.479,34	30.993,28	25.488,39	4.684,21	15.028,85	10.272,87	1.114,01	44.465,92	47.521,00
0831	Υδρευση και άρδευση	40.347,65	273.340,08	15.353,81	92.796,04	17.165,28	32.147,40	19.364,23	3.429,10	65.280,13	24.578,73	34.806,77	19.759,52	29.058,26
0832	Ηλεκτρική ενέργεια	650.648,34	1.606.929,47	241.455,97	462.458,36	520.989,30	272.101,10	584.041,33	222.408,30	1.144.808,14	441.692,04	507.025,04	613.983,82	407.286,64

		ΠΕΡΙΦΕΡΕΙΑ ΑΝ. ΜΑΚΕΔΟΝΙΑΣ- ΘΡΑΚΗΣ	ΠΕΡΙΦΕΡΕΙΑ ΑΤΤΙΚΗΣ	ΠΕΡΙΦΕΡΕΙΑ ΒΟΡΕΙΟΥ ΑΙΓΑΙΟΥ	ΠΕΡΙΦΕΡΕΙΑ ΔΥΤΙΚΗΣ ΕΛΛΑΔΑΣ	ΠΕΡΙΦΕΡΕΙΑ ΔΥΤΙΚΗΣ ΜΑΚΕΔΟΝΙΑΣ	ΠΕΡΙΦΕΡΕΙΑ ΗΠΕΙΡΟΥ	ΠΕΡΙΦΕΡΕΙΑ ΘΕΣΣΑΛΙΑΣ	ΠΕΡΙΦΕΡΕΙΑ ΙΟΝΙΩΝ ΝΗΣΩΝ	ΠΕΡΙΦΕΡΕΙΑ ΚΕΝΤΡΙΚΗΣ ΜΑΚΕΔΟΝΙΑΣ	ΠΕΡΙΦΕΡΕΙΑ ΚΡΗΤΗΣ	ΠΕΡΙΦΕΡΕΙΑ ΝΟΤΙΟΥ ΑΙΓΑΙΟΥ	ΠΕΡΙΦΕΡΕΙΑ ΠΕΛΟΠΟΝΝΗΣΟΥ	ΠΕΡΙΦΕΡΕΙΑ ΣΤΕΡΕΑΣ ΕΛΛΑΔΑΣ
0833	Χρήση φυσικού αερίου							72.487,15		44.936,64				
0839	Δαπάνες καθαριότητας		5.544,99	3.916,28		50.739,88		422,71		25.408,85			100,00	40.991,00
0841	Διαφήμισεις και δημοσιεύσεις γενικά	10.333,67	25.320,02	15.903,75	22.149,09	7.914,14	8.593,67	37.346,22	5.967,37	18.506,88	18.161,43	61.067,48	10.907,23	10.632,00
0843	Εκδόσεις – εκτυπώσεις – βιβλιοδεσία (περιλαμβάνεται και η προμήθεια χάρτου)	12.911,88	22.143,84	15.768,02	25.865,19	25.148,76	16.059,23	56.509,56	7.886,63	35.417,21	16.572,20	60.715,62	53.242,36	37.455,30
0844	Εκθέσεις, οργάνωση συνεδρίων και πολιτιστικών εκδηλώσεων	251.290,06	771.677,44	230.825,70	555.356,90	379.856,01	55.010,85	8.799,09	399,90	61.006,26	59.808,43	1.116.139,21	536.342,63	465.131,35
0845	Κάθε είδους δαπάνες δημοσίων σχέσεων	30.758,43	12.607,14	23.731,33	29.767,54	64.193,83	100.694,43	32.647,30	23.163,67	65.838,62	79.899,27	65.952,69	151.471,78	16.233,44
0851	Αμοιβές για συντήρηση και επισκευή κτηρίων γενικά, εγκαταστάσεων στρατωνισμού, ελλιμενισμού, αερολιμένων και λοιπών μόνιμων εγκαταστάσεων	25.722,06	56.427,11	30.229,87	36.029,53	65.231,28	3.656,80	31.926,63	20.001,60	41.744,36	10.287,49	13.545,86	15.977,25	52.429,55
0861	Αμοιβές για συντήρηση και επισκευή μεταφορικών μέσων ξηράς γενικά	72.512,11	27.221,28	12.028,54	91.013,77	30.500,53	55.996,43	86.841,24	10.465,88	32.089,95	49.775,22	9.494,33	75.042,40	112.428,17
0869	Αμοιβές για συντήρηση και επισκευή λοιπού εξοπλισμού	75.418,91	128.700,33	18.963,85	112.965,62	11.636,98	23.838,40	205.748,62	16.510,28	105.594,42	33.988,93	11.027,54	56.567,17	91.235,74
0871	Αμοιβές φυσικών προσώπων	14.492,03	5.883,15	26.668,21	39.267,43		67.111,52	35.786,75	81.243,80	43.216,32	14.368,48	84.918,89	218.187,49	94.761,00
0873	Αμοιβές νομικών προσώπων	28.259,17	2.455.150,92		48.534,60			257.078,19	4.427,95	28.745,44	120,00	25.050,74		386.662,19
0874	Αμοιβές και προμήθειες τραπεζών και πιστωτικών ιδρυμάτων	764,23						677,01		4.058,39				558,98
0875	Αμοιβές για δαπάνες καθαριότητας (συμπεριλαμβάνονται φυσικά και νομικά πρόσωπα)	75.850,45	72.451,49	19.007,17	104.093,79	61.132,01		193.042,84		3.120,58	132.960,84	219.531,63	72.108,21	99.266,08
0879	Λοιπές αμοιβές όσων εκτελούν ειδικές υπηρεσίες	45.832,84	510.879,94	16.964,34	444.179,10	7.034,14	207.911,83	3.502,71	590.523,01	247.883,27	6.440.420,44	276.570,09	3.164.525,59	87.534,14
0881	Αμοιβές για εκπαίδευση, μετεκπαίδευση, επιμόρφωση	1.209,00	8.737,50	3.672,00	610,00	3.676,00	2.767,20	1.492,00	800,00	17.644,55	2.237,80		1.696,48	3.511,20
0892	Πάσης φύσεως δαπάνες σε εκτέλεση δικαστικών αποφάσεων ή συμβιβαστικών πράξεων	153.851,61	2.429.470,67	230.742,38	244.544,55	297.332,99	13.171,53	304.407,73	212.144,07	1.178.235,61	181.337,90	10.047,88	93.726,42	240.410,70
0893	Δαπάνες αποδοχής δωρεών, κληροδοσιών, σχολαζουσών κληρονομιών, κατάσχεσης, πτώχευσης κλπ.										13.527,17			
0894	Δικαστικά – συμβολαιογραφικά έξοδα	2.299,51	5.486,67	23.049,65	61.217,15	48.716,40	12.071,65	978,21	12.681,05	339,22	2.312,17	542,72		1.680,95
0899	Λοιπές δαπάνες και ειδικές αμοιβές	56.829,54	159.043,00	125.301,75	250.912,33	230.758,81	106.703,60	171.159,88	77.585,81	239.128,11	209.625,90	88.996,48	81.397,69	294.885,27

		ΠΕΡΙΦΕΡΕΙΑ ΑΝ. ΜΑΚΕΔΟΝΙΑΣ- ΘΡΑΚΗΣ	ΠΕΡΙΦΕΡΕΙΑ ΑΤΤΙΚΗΣ	ΠΕΡΙΦΕΡΕΙΑ ΒΟΡΕΙΟΥ ΑΙΓΑΙΟΥ	ΠΕΡΙΦΕΡΕΙΑ ΔΥΤΙΚΗΣ ΕΛΛΑΔΑΣ	ΠΕΡΙΦΕΡΕΙΑ ΔΥΤΙΚΗΣ ΜΑΚΕΔΟΝΙΑΣ	ΠΕΡΙΦΕΡΕΙΑ ΗΠΕΙΡΟΥ	ΠΕΡΙΦΕΡΕΙΑ ΘΕΣΣΑΛΙΑΣ	ΠΕΡΙΦΕΡΕΙΑ ΙΟΝΙΩΝ ΝΗΣΩΝ	ΠΕΡΙΦΕΡΕΙΑ ΚΕΝΤΡΙΚΗΣ ΜΑΚΕΔΟΝΙΑΣ	ΠΕΡΙΦΕΡΕΙΑ ΚΡΗΤΗΣ	ΠΕΡΙΦΕΡΕΙΑ ΝΟΤΙΟΥ ΑΙΓΑΙΟΥ	ΠΕΡΙΦΕΡΕΙΑ ΠΕΛΟΠΟΝΝΗΣΟΥ	ΠΕΡΙΦΕΡΕΙΑ ΣΤΕΡΕΑΣ ΕΛΛΑΔΑΣ	
0911	Φόροι		2.890.158,31	44.798,10	240.039,37	26.648,56			6.759,92						
0912	Τέλη	83.407,32	5.196.011,30	18.465,00	12.000,00	20.958,34	4.317,60		11.740,29	1.267.732,25	3.891,60		7.632,04	9.465,90	
0929	Λοιπές δαπάνες ελέγχου, βεβαίωσης και είσπραξης εσόδων του Ν.Π.Δ.Δ. ή τρίτων		49.027,24												
1111	Προμήθεια χαρτιού, γραφικών ειδών και λοιπών συναφών υλικών	147.944,71	173.600,57	71.482,69	138.869,28	116.754,37	119.160,09	157.280,54	90.321,09	160.676,89	109.151,74	147.644,10	129.641,35	210.340,23	
1121	Προμήθεια βιβλίων, συγγραμμάτων, περιοδικών, εφημερίδων και λοιπών συναφών εκδόσεων	10.098,56	11.600,65	5.887,00	45.464,16	20.966,46	1.973,39	20.663,76	3.758,74	25.479,57	13.764,83	6.097,50	18.151,14	2.755,08	
1211	Προμήθεια υγειονομικού και φαρμακευτικού υλικού		16.750,08	273,14	312,78	4.932,53		971,44	824,64	175.319,47	5.461,76	5.683,48	1.806,92	300,36	
1214	Προμήθεια κτηνιατρικού υλικού	28.187,85		559,26		21.200,00	4.302,06	7.307,35	1.738,58	21.734,90	705,90		35.799,37	2.962,41	
1219	Προμήθεια λοιπών υγειονομικών, φαρμακευτικών και ορθοπεδικών ειδών		900,09		230.100,00		826,05	725,42					399,75		
1231	Προμήθεια ειδών καθαριότητας	8.631,69	63.029,46	14.163,38	23.996,42	18.675,20	17.330,63	43.941,22	12.955,32	38.723,74	18.991,49	10.772,89	27.529,21	12.435,91	
1232	Κατ' αποκοπή χορήγηση για καθαριότητα			38.022,46		58.128,05	191.966,66	221.575,67	51.365,63	657.929,75	18.808,75		228.965,00		
1311	Προμήθεια ειδών συντήρησης και επισκευής εγκαταστάσεων	37.749,42	58.389,57	13.857,64		39.679,31		29.081,21	8.191,69	32.321,94	10.622,09	8.618,85	12.723,91	29.229,88	
1321	Προμήθεια ειδών συντήρησης και επισκευής μεταφορικών μέσων ξηράς γενικά	95.336,02	37.847,35	64.156,26	195.018,00	82.678,56	88.384,55	104.785,47	12.943,09	37.603,24	76.793,11	35.762,88	139.892,25	251.035,21	
1323	Προμήθεια ειδών συντήρησης και επισκευής πλωτών μέσων και δεξαμενών													687,00	
1329	Προμήθεια ειδών συντήρησης και επισκευής κάθε είδους λοιπού εξοπλισμού	67.783,11	74.749,86	16.881,46	37.331,04	13.988,85	47.294,16	129.799,51	18.032,08	35.556,87	74.802,44	20.242,75	58.110,03	21.341,91	
1411	Προμήθεια ειδών διατροφής	135.749,12	398.680,10	48.266,59		15.214,87		250.297,38			55.410,15			177.089,98	
1421	Προμήθεια ιματισμού, υφασμάτων και συναφών υλικών	3.209,97	10.610,77	1.830,94	15.904,24	15.279,27	18.241,88	23.348,82	487,00	4.005,93	9.421,91	8.298,67		18.454,70	
1423	Προμήθεια ειδών υπόδησης	1.401,92	766,32	1.594,99	11.283,85	5.390,79	6.208,67	11.253,08	149,00	2.194,82	5.396,96			7.278,14	
1459	Λοιπές προμήθειες για μη μισθολογικές παροχές στους εργαζόμενους σχετιζόμενες με την ορθή λειτουργία του φορέα (περιλαμβάνονται δαπάνες παροχής γάλακτος, μέσων ατομικής προστασίας κλπ)												2.570,97	10.237,11	

		ΠΕΡΙΦΕΡΕΙΑ ΑΝ. ΜΑΚΕΔΟΝΙΑΣ- ΘΡΑΚΗΣ	ΠΕΡΙΦΕΡΕΙΑ ΑΤΤΙΚΗΣ	ΠΕΡΙΦΕΡΕΙΑ ΒΟΡΕΙΟΥ ΑΙΓΑΙΟΥ	ΠΕΡΙΦΕΡΕΙΑ ΔΥΤΙΚΗΣ ΕΛΛΑΔΑΣ	ΠΕΡΙΦΕΡΕΙΑ ΔΥΤΙΚΗΣ ΜΑΚΕΔΟΝΙΑΣ	ΠΕΡΙΦΕΡΕΙΑ ΗΠΕΙΡΟΥ	ΠΕΡΙΦΕΡΕΙΑ ΘΕΣΣΑΛΙΑΣ	ΠΕΡΙΦΕΡΕΙΑ ΙΟΝΙΩΝ ΝΗΣΩΝ	ΠΕΡΙΦΕΡΕΙΑ ΚΕΝΤΡΙΚΗΣ ΜΑΚΕΔΟΝΙΑΣ	ΠΕΡΙΦΕΡΕΙΑ ΚΡΗΤΗΣ	ΠΕΡΙΦΕΡΕΙΑ ΝΟΤΙΟΥ ΑΙΓΑΙΟΥ	ΠΕΡΙΦΕΡΕΙΑ ΠΕΛΟΠΟΝΝΗΣΟΥ	ΠΕΡΙΦΕΡΕΙΑ ΣΤΕΡΕΑΣ ΕΛΛΑΔΑΣ
1511	Προμήθεια καυσίμων και λιπαντικών	257.146,22	118.941,97	116.351,43	347.350,45	179.603,30	152.867,94	343.553,33	26.678,22	22.700,33	194.885,69	34.349,69	158.881,83	591.753,86
1512	Προμήθεια καυσίμων θέρμανσης και δαπάνες κοινοχρήστων	248.011,02	215.394,96	23.409,19	31.130,34	220.401,03	124.658,39	131.846,22	7.532,84	175.230,13	31.910,61	26.192,39	68.298,28	183.352,86
1641	Προμήθεια χρωμάτων και λοιπών συναφών υλικών	5.231,30	40.516,20	278,99		3.900,95		24.691,89		24.784,50			1.512,80	1.457,20
1642	Προμήθεια χημικών υλικών και αεραφρού		10.204,15			3.357,92		1.675,57						1.143,41
1643	Προμήθεια φυτοπαθολογικού υλικού		44.958,27					8.474,66	400,00				19.340,46	
1691	Προμήθεια ξυλείας και μετάλλων					2.989,75								
1699	Λοιπές προμήθειες	66.650,40	38.937,94	30.862,86	121.453,40	72.324,54	42.400,06	165.178,17	43.892,80	79.066,17	73.740,15	56.293,00	38.781,49	95.616,52
1711	Προμήθεια επίπλων	5.987,96	24.040,61	12.746,39	4.980,80	34.975,84	565,80	23.369,80	3.212,65	19.122,08	7.064,64	6.719,22	14.243,69	31.075,89
1712	Προμήθεια συσκευών θέρμανσης και κλιματισμού	13.574,34	2.361,60	5.092,61	590,85	8.818,99	520,00	8.844,75	1.974,40	24.377,34	3.463,40	12.298,90	9.165,17	1.268,64
1713	Προμήθεια γραφομηχανών, μηχανημάτων φωτοαντιγραφής κ.λπ. μηχανών γραφείου	19.471,30	8.460,20	21.826,54	25.654,10	15.279,69	17.500,48	28.992,93	3.212,53	31.479,17	7.490,10	34.952,10	54.004,39	71.065,91
1723	Προμήθεια ηλεκτρονικών υπολογιστών, προγραμμάτων και λοιπών υλικών	55.728,99	95.902,20	56.848,81	46.561,33	196.527,29	50.476,60	102.965,41	29.518,75	79.232,81	155.401,57	58.362,60	161.692,08	99.280,26
1725	Προμήθεια κάθε είδους τηλεπικοινωνιακού, μετεωρολογικού και λοιπού συναφούς ηλεκτρονικού εξοπλισμού	2.206,48	5.643,93	6.465,60	869,54	3.982,20	4.535,53	28.637,71	1.671,00	1.199,99	4.110,46	37.385,54	20.616,98	166.828,84
1729	Προμήθεια κάθε είδους μηχανικού και λοιπού εξοπλισμού	15.379,93	49.075,68	28.433,65	39.695,78	46.426,17	3.711,00	80.994,93	41.704,72	24.416,36	7.372,47	7.745,23	23.142,16	31.705,25
1731	Προμήθεια μεταφορικών μέσων ξηράς					27.253,82				35.798,00			88.000,00	
1739	Προμήθεια λοιπών μεταφορικών μέσων και πρόσθετου εξοπλισμού													18.500,00
1925	Προμήθεια μηχανημάτων και εργαλείων γενικά													19.808,95
2219	Επιχορηγήσεις σε λοιπούς οργανισμούς εποπτείας Υπουργείου Αγροτικής Ανάπτυξης και Τροφίμων	99.850,00												
2281	Επιχορήγηση Νομαρχιακών Αυτοδιοικήσεων για αποζημίωση συμβεβλημένων ιατρών πρωτοβάθμιας και δευτεροβάθμιας ιατρικής εξέτασης υποψηφίων οδηγών				3.432,76		5.186,20							

		ΠΕΡΙΦΕΡΕΙΑ ΑΝ. ΜΑΚΕΔΟΝΙΑΣ- ΘΡΑΚΗΣ	ΠΕΡΙΦΕΡΕΙΑ ΑΤΤΙΚΗΣ	ΠΕΡΙΦΕΡΕΙΑ ΒΟΡΕΙΟΥ ΑΙΓΑΙΟΥ	ΠΕΡΙΦΕΡΕΙΑ ΔΥΤΙΚΗΣ ΕΛΛΑΔΑΣ	ΠΕΡΙΦΕΡΕΙΑ ΔΥΤΙΚΗΣ ΜΑΚΕΔΟΝΙΑΣ	ΠΕΡΙΦΕΡΕΙΑ ΗΠΕΙΡΟΥ	ΠΕΡΙΦΕΡΕΙΑ ΘΕΣΣΑΛΙΑΣ	ΠΕΡΙΦΕΡΕΙΑ ΙΟΝΙΩΝ ΝΗΣΩΝ	ΠΕΡΙΦΕΡΕΙΑ ΚΕΝΤΡΙΚΗΣ ΜΑΚΕΔΟΝΙΑΣ	ΠΕΡΙΦΕΡΕΙΑ ΚΡΗΤΗΣ	ΠΕΡΙΦΕΡΕΙΑ ΝΟΤΙΟΥ ΑΙΓΑΙΟΥ	ΠΕΡΙΦΕΡΕΙΑ ΠΕΛΟΠΟΝΝΗΣΟΥ	ΠΕΡΙΦΕΡΕΙΑ ΣΤΕΡΕΑΣ ΕΛΛΑΔΑΣ
2311	Επιχορήγηση σε νοσηλευτικά ιδρύματα ν.δ. 2592/53 και σε Κέντρα Υγείας, για δαπάνες λειτουργίας και ερευνητικών προγραμμάτων				86.519,77									
2334	Επιχορήγηση σε ιδρύματα μέριμνας ανηλικών και προστασίας ηλικιωμένων για δαπάνες λειτουργίας		153.345,00											6.320,00
2339	Λοιπές επιχορηγήσεις για σκοπούς κοινωνικής πρόνοιας και αντίληψης											56.856,47	5.000,00	12.920,00
2511	Επιχορηγήσεις και συνδρομές σε Οργανισμούς του εξωτερικού.												45.762,76	
2529	Επιχορήγηση σε λοιπά πολιτιστικά ιδρύματα												41.969,22	
2548	Επιχορήγηση στον Ο.ΚΑ.ΝΑ.				32.000,00		6.000,00							
2549	Επιχορήγηση σε λοιπά νοσηλευτικά και υγειονομικά ιδρύματα								51.966,24					
2551	Επιχορήγηση σε ιδρύματα και εταιρείες προστασίας ανηλικών και ενηλικών	240.000,00	2.283.421,58	46.400,00	169.288,00		214.210,00	98.000,00	29.900,00	427.421,00	111.935,92		188.914,00	79.549,00
2552	Επιχορήγηση στο Εθνικό Παρατηρητήριο Ατόμων με Αναπηρίες				101.519,00									
2555	Επιχορήγηση στον Ο.ΚΑ.ΝΑ. για δαπάνες των κέντρων πρόληψης			20.000,00										
2559	Επιχορήγηση σε λοιπά ιδρύματα κοινωνικής πρόνοιας για σκοπούς κοινωνικής αντίληψης						52.000,00				40.255,59	4.000,00		
2569	Επιχορήγηση σε λοιπούς οργανισμούς και σχολές κοινωνικής πρόνοιας		2.055.965,00		303.000,00					902.005,36	25.047,48			
2599	Λοιπές επιχορηγήσεις φυσικών ή νομικών προσώπων και οργανισμών	20.000,00		3.281,18				14.000,00	18.400,00				22.444,00	
2611	Σε πολιτικούς και οικονομικούς οργανισμούς										20.489,00			12.399,00
2713	Βοηθήματα σε νεφροπαθείς και μεταμοσχευμένους καρδιάς, ήπατος, πνευμόνων και μυελού των οστών	3.939.674,30	25.390.374,96	1.183.727,92	4.087.451,48	1.883.920,70	1.893.625,97	4.156.115,47	1.132.227,18	13.807.701,82	3.757.615,85	1.487.397,68	3.756.963,27	3.524.322,41
2719	Λοιπά βοηθήματα για υγειονομική περίθαλψη									3.964,80			9.252,00	
2734	Βοηθήματα στέγασης				24.410,36									

		ΠΕΡΙΦΕΡΕΙΑ ΑΝ. ΜΑΚΕΔΟΝΙΑΣ- ΘΡΑΚΗΣ	ΠΕΡΙΦΕΡΕΙΑ ΑΤΤΙΚΗΣ	ΠΕΡΙΦΕΡΕΙΑ ΒΟΡΕΙΟΥ ΑΙΓΑΙΟΥ	ΠΕΡΙΦΕΡΕΙΑ ΔΥΤΙΚΗΣ ΕΛΛΑΔΑΣ	ΠΕΡΙΦΕΡΕΙΑ ΔΥΤΙΚΗΣ ΜΑΚΕΔΟΝΙΑΣ	ΠΕΡΙΦΕΡΕΙΑ ΗΠΕΙΡΟΥ	ΠΕΡΙΦΕΡΕΙΑ ΘΕΣΣΑΛΙΑΣ	ΠΕΡΙΦΕΡΕΙΑ ΙΟΝΙΩΝ ΝΗΣΩΝ	ΠΕΡΙΦΕΡΕΙΑ ΚΕΝΤΡΙΚΗΣ ΜΑΚΕΔΟΝΙΑΣ	ΠΕΡΙΦΕΡΕΙΑ ΚΡΗΤΗΣ	ΠΕΡΙΦΕΡΕΙΑ ΝΟΤΙΟΥ ΑΙΓΑΙΟΥ	ΠΕΡΙΦΕΡΕΙΑ ΠΕΛΟΠΟΝΝΗΣΟΥ	ΠΕΡΙΦΕΡΕΙΑ ΣΤΕΡΕΑΣ ΕΛΛΑΔΑΣ
2739	Λοιπά γενικά βοηθήματα και επιδόματα κοινωνικής πρόνοιας		22.800,00	1.995,72										
2799	Λοιπές οικονομικές αποζημιώσεις και βοηθήματα		389.705,66			88.186,24								
3121	Επιστροφές δασμών - τελών (αρθ. 2 ν.δ. 226/1969)									353,48				
3123	Επιστροφές δασμών βάσει κανονισμών της Ευρωπαϊκής Ένωσης									52.177,83	561,27			
3193	Επιστροφές σε νομικά πρόσωπα και φορείς που εκτελούν κοινοτικά προγράμματα									179,52				
3199	Λοιπές επιστροφές εσόδων	15.160,89	204.542,03	2.688,00	32.344,30	2.451,10	4.122,50	206.105,55	7.896,51	34.046,68	6.984,00	69.223,06	2.323,74	26.103,50
3259	Απόδοση σε λοιπά ταμεία κοινωνικής ασφάλισης		7.277.534,57										279.355,98	
3299	Λοιπές αποδόσεις σε οργανισμούς, φυσικά και νομικά πρόσωπα	7.961,56	521.599,67			34.919,83				98.966,38				
3311					6.966,19									
3391	Απόδοση των εισπράξεων που έγιναν για λογαριασμό του Δημοσίου	518,16	99.626,92		4.061,34					6.274,68				
3397	Απόδοση στο Δημόσιο του Φόρου Προστιθέμενης Αξίας				70,80									
5115	Δαπάνες εφαρμογής νέων προγραμμάτων				473,86									
5151	Δαπάνες αντιμετώπισης φυσικών καταστροφών			71.999,65	24.801,24		9.700,00			85.544,67	8.002,50			
5152	Κάθε είδους δαπάνες πολιτικής σχεδίασης εκτάκτων αναγκών (ΠΣΕΑ)		549.800,48	315.992,84	75.222,00	60.316,94	267,06	2.232,00	106.553,40	8.821,91	17.675,28	61.063,04	14.239,25	234.289,35
5161	Δαπάνες εθνικού χαρακτήρα	2.489,10		4.938,37	2.983,20	8.235,19	24.054,04	9.151,96	2.587,48	6.323,55	21.294,94		22.771,51	33.947,48
5191	Δαπάνες αποζημίωσης θυμάτων τρομοκρατικών ενεργειών			13.592,93										
5193	Καταβολή στους πολιτικούς πρόσφυγες της αξίας των περιουσιών τους που δημεύτηκαν και δεν μπορούν να επιστραφούν ν.1540/85)	2.635,00												
5216	Δαπάνες διατροφής, συντήρησης και περιθαλψης πολιτικών φυγάδων	117.353,12												

		ΠΕΡΙΦΕΡΕΙΑ ΑΝ. ΜΑΚΕΔΟΝΙΑΣ- ΘΡΑΚΗΣ	ΠΕΡΙΦΕΡΕΙΑ ΑΤΤΙΚΗΣ	ΠΕΡΙΦΕΡΕΙΑ ΒΟΡΕΙΟΥ ΑΙΓΑΙΟΥ	ΠΕΡΙΦΕΡΕΙΑ ΔΥΤΙΚΗΣ ΕΛΛΑΔΑΣ	ΠΕΡΙΦΕΡΕΙΑ ΔΥΤΙΚΗΣ ΜΑΚΕΔΟΝΙΑΣ	ΠΕΡΙΦΕΡΕΙΑ ΗΠΕΙΡΟΥ	ΠΕΡΙΦΕΡΕΙΑ ΘΕΣΣΑΛΙΑΣ	ΠΕΡΙΦΕΡΕΙΑ ΙΟΝΙΩΝ ΝΗΣΩΝ	ΠΕΡΙΦΕΡΕΙΑ ΚΕΝΤΡΙΚΗΣ ΜΑΚΕΔΟΝΙΑΣ	ΠΕΡΙΦΕΡΕΙΑ ΚΡΗΤΗΣ	ΠΕΡΙΦΕΡΕΙΑ ΝΟΤΙΟΥ ΑΙΓΑΙΟΥ	ΠΕΡΙΦΕΡΕΙΑ ΠΕΛΟΠΟΝΝΗΣΟΥ	ΠΕΡΙΦΕΡΕΙΑ ΣΤΕΡΕΑΣ ΕΛΛΑΔΑΣ
5221	Πάσης φύσεως δαπάνες για την προστασία από τα ναρκωτικά		195.348,00		16.000,00					17.608,22				
5241	Δαπάνες προστασίας ελαιοπαραγωγής			2.521.931,16	231.783,95			885.755,31		156.518,68				1.183.739,29
5243	Δαπάνες εφαρμογής προγράμματος Ο.Σ.Δ.Ε.	6.094,31			73,80			7.645,23	328,60	1.639,17	11.477,64			5.390,97
5244	Δαπάνες γεωργίας, κτηνοτροφίας κ.λπ. που δεν προβλέπονται σε άλλους κωδικούς αριθμούς εξόδων	20.815,69	9.600,00	1.027,93	55.756,04	23.795,13	17.040,64	39.559,34		145.632,72	21.042,28			17.614,60
5256	Δαπάνες γεωργικών στατιστικών							1.033,01			4.670,22			
5261	Διάφορες δαπάνες για τη διενέργεια βουλευτικών, κοινοτικών, δημοτικών εκλογών και ευρωεκλογών		7.314,20	5.999,96				257,92	800,00	9.693,91			20.034,45	229,31
5262	Οδοιπορικά, αποζημίωση και έξοδα κίνησης προσώπων που απασχολούνται με τη διενέργεια εκλογών		465.500,00						16.314,55					
5274	Δαπάνες σχολικών εκδηλώσεων (ν.1566/85 αρθρ. 47 παρ.2 και 3)		14.268,00											
5291	Δαπάνες καταργηθέντων με το ν. 3697/2008 ειδικών λογ/σμών (πιστώσεις υπό κατανομή)										2.268,00			1.896,24
5322	Δαπάνες γεωργικού προσανατολισμού - διαρθρωτικές πολιτικές					14.391,06				307,20				
5323	Δαπάνες προγραμμάτων χρηματοδοτούμενων από το ΕΓΤΑΑ	11.122,17			26.718,63									
5329	Λοιπές γεωργικές δαπάνες	45.849,13	969,68		1.694,23				386,00	583,86			1.000,00	
5331	Δαπάνες περιφερειακής ανάπτυξης							6.193,60						
5342	Δαπάνες σχετικά με την εκπαίδευση, την επαγγελματική κατάρτιση και την πολιτική νεότητας							9.198,57			13.508,57			
5387	Επιχορήγηση σε αιρετές περιφέρειες για δαπάνες γεωργικού προσανατολισμού και ειδικές γεωργικές ενέργειες										790,88			
5399	Δαπάνες λοιπών συγχρηματοδοτούμενων προγραμμάτων						307.200,39							
5423	Δαπάνες προγραμμάτων χρηματοδοτούμενων από το Ε.Γ.Τ.Ε.										319,10			

		ΠΕΡΙΦΕΡΕΙΑ ΑΝ. ΜΑΚΕΔΟΝΙΑΣ- ΘΡΑΚΗΣ	ΠΕΡΙΦΕΡΕΙΑ ΑΤΤΙΚΗΣ	ΠΕΡΙΦΕΡΕΙΑ ΒΟΡΕΙΟΥ ΑΙΓΑΙΟΥ	ΠΕΡΙΦΕΡΕΙΑ ΔΥΤΙΚΗΣ ΕΛΛΑΔΑΣ	ΠΕΡΙΦΕΡΕΙΑ ΔΥΤΙΚΗΣ ΜΑΚΕΔΟΝΙΑΣ	ΠΕΡΙΦΕΡΕΙΑ ΗΠΕΙΡΟΥ	ΠΕΡΙΦΕΡΕΙΑ ΘΕΣΣΑΛΙΑΣ	ΠΕΡΙΦΕΡΕΙΑ ΙΟΝΙΩΝ ΝΗΣΩΝ	ΠΕΡΙΦΕΡΕΙΑ ΚΕΝΤΡΙΚΗΣ ΜΑΚΕΔΟΝΙΑΣ	ΠΕΡΙΦΕΡΕΙΑ ΚΡΗΤΗΣ	ΠΕΡΙΦΕΡΕΙΑ ΝΟΤΙΟΥ ΑΙΓΑΙΟΥ	ΠΕΡΙΦΕΡΕΙΑ ΠΕΛΟΠΟΝΝΗΣΟΥ	ΠΕΡΙΦΕΡΕΙΑ ΣΤΕΡΕΑΣ ΕΛΛΑΔΑΣ	
5429	Λοιπές γεωργικές δαπάνες				350,64										1.005.695,12
5441	Δαπάνες Ευρωπαϊκού Κοινωνικού Ταμείου										65.536,66				
5442	Δαπάνες σχετικά με την εκπαίδευση, την επαγγελματική κατάρτιση και την πολιτική νεότητας										15.113,98				
6111	Τόκοι δανείων εσωτερικού	13.158,46					11.935,52				62.305,20		95.062,03		301.870,28
6121	Χρεολύσια δανείων εσωτερικού	223.024,15			3.633,16		164.369,19		130.348,20		429.680,51		477.533,52		645.441,46
6211	Χορήγηση δανείων σε Νομικά Πρόσωπα Δημοσίου Δικαίου								796,87						
6429	Λοιπές πληρωμές υποχρεώσεων που δεν κατονομάζονται ειδικά														144.572,85
7243	Εκτέλεση έργων									389.967,01					
7291	Καταβολή απ' το Δημόσιο του τιμήματος για ακίνητα ή κινητά πράγματα, που μεταβιβάστηκαν ή μεταβιβάζονται ή προσκυρώνονται σ' αυτό για οποιαδήποτε αιτία												334,59		
7313	Έξοδα συμμετοχής σε αυξήσεις μετοχικού κεφαλαίου, αγορά μετοχών για μη εισηγμένες επιχειρήσεις εσωτερικού														49.000,00
7319	Λοιπά έξοδα συμμετοχών					60.000,00				200.000,00	58.030,16				
7321	Αμοιβές συμβούλων αποκρτικοποιήσεων (φυσικά πρόσωπα)										95.294,12				
7329	Λοιπά έξοδα					20.000,00									
8221	Αγορά ή απαλλοτρίωση εδάφους ή κτισμάτων			8.686,86											
9125	Επισκευή και συντήρηση κτιρίων που στεγάζουν Δημόσιες Υπηρεσίες ή Ν.Π.Δ.Δ.									48.905,50					
9172	Εκτέλεση λιμενικών έργων			83.625,46											
9179	Εκτέλεση λοιπών έργων που δεν κατονομάζονται ειδικά										1.662.258,65				
9312	Αποζημίωση ιδιοκτητών ακινήτων που απαλλοτριώνονται για την εκτέλεση συγκοινωνιακών έργων										61.705,15				

		ΠΕΡΙΦΕΡΕΙΑ ΑΝ. ΜΑΚΕΔΟΝΙΑΣ- ΘΡΑΚΗΣ	ΠΕΡΙΦΕΡΕΙΑ ΑΤΤΙΚΗΣ	ΠΕΡΙΦΕΡΕΙΑ ΒΟΡΕΙΟΥ ΑΙΓΑΙΟΥ	ΠΕΡΙΦΕΡΕΙΑ ΔΥΤΙΚΗΣ ΕΛΛΑΔΑΣ	ΠΕΡΙΦΕΡΕΙΑ ΔΥΤΙΚΗΣ ΜΑΚΕΔΟΝΙΑΣ	ΠΕΡΙΦΕΡΕΙΑ ΗΠΕΙΡΟΥ	ΠΕΡΙΦΕΡΕΙΑ ΘΕΣΣΑΛΙΑΣ	ΠΕΡΙΦΕΡΕΙΑ ΙΟΝΙΩΝ ΝΗΣΩΝ	ΠΕΡΙΦΕΡΕΙΑ ΚΕΝΤΡΙΚΗΣ ΜΑΚΕΔΟΝΙΑΣ	ΠΕΡΙΦΕΡΕΙΑ ΚΡΗΤΗΣ	ΠΕΡΙΦΕΡΕΙΑ ΝΟΤΙΟΥ ΑΙΓΑΙΟΥ	ΠΕΡΙΦΕΡΕΙΑ ΠΕΛΟΠΟΝΝΗΣΟΥ	ΠΕΡΙΦΕΡΕΙΑ ΣΤΕΡΕΑΣ ΕΛΛΑΔΑΣ
9322	Επισκευή και συντήρηση διδακτηρίων, βιβλιοθηκών, μουσείων, μνημείων κ.λπ. και κάθε είδους εγκαταστάσεις σ' αυτά										40.979,87			
9325	Επισκευή και συντήρηση κτιρίων που στεγάζουν Δημόσιες Υπηρεσίες ή Ν.Π.Δ.Δ.										88.103,92			
9329	Επισκευή και συντήρηση λοιπών ακινήτων και κάθε είδους εγκαταστάσεις σ' αυτά										105.976,33			
9332	Ανέγερση διδακτηρίων, βιβλιοθηκών, μουσείων, μνημείων κ.λπ. και κάθε είδους εγκαταστάσεις σ' αυτά										198.097,43			
9333	Ανέγερση κτιρίων υγειονομικών ιδρυμάτων και κοινωνικών γενικά υπηρεσιών και κάθε είδους εγκαταστάσεις σ' αυτά		181.405,54											
9347	Προμήθεια επίπλων και σκευών										48.300,00			
9349	Προμήθεια μηχανικού και λοιπού κεφαλαιουχικού εξοπλισμού που δεν κατονομάζεται ειδικά										85.588,42			
9362	Μελέτες και έρευνες για εκτέλεση έργων		292.966,85	388.234,47							394.356,12			723.499,80
9369	Μελέτες, έρευνες, πειραματικές εργασίες, που δεν κατονομάζονται ειδικά										35.103,93			82.164,00
9371	Εκτέλεση συγκοινωνιακών έργων		2.647.866,63								1.154.094,53			285.035,30
9372	Εκτέλεση λιμενικών έργων										7.690,69			18.450,00
9373	Εκτέλεση έργων ύδρευσης και άρδευσης		9.103.400,22								36.949,80			
9375	Εκτέλεση αποχετευτικών έργων		13.920.069,66											
9377	Εκτέλεση έργων αθλητισμού										55.425,81			
9379	Εκτέλεση λοιπών έργων που δεν κατονομάζονται ειδικά		19.860.951,84								52.120,84			
9381	Συντήρηση συγκοινωνιακών έργων		15.485.321,76											
9383	Συντήρηση έργων ύδρευσης και άρδευσης													108.960,55
9385	Συντήρηση αποχετευτικών έργων		354.150,35											

		ΠΕΡΙΦΕΡΕΙΑ ΑΝ. ΜΑΚΕΔΟΝΙΑΣ- ΘΡΑΚΗΣ	ΠΕΡΙΦΕΡΕΙΑ ΑΤΤΙΚΗΣ	ΠΕΡΙΦΕΡΕΙΑ ΒΟΡΕΙΟΥ ΑΙΓΑΙΟΥ	ΠΕΡΙΦΕΡΕΙΑ ΔΥΤΙΚΗΣ ΕΛΛΑΔΑΣ	ΠΕΡΙΦΕΡΕΙΑ ΔΥΤΙΚΗΣ ΜΑΚΕΔΟΝΙΑΣ	ΠΕΡΙΦΕΡΕΙΑ ΗΠΕΙΡΟΥ	ΠΕΡΙΦΕΡΕΙΑ ΘΕΣΣΑΛΙΑΣ	ΠΕΡΙΦΕΡΕΙΑ ΙΟΝΙΩΝ ΝΗΣΩΝ	ΠΕΡΙΦΕΡΕΙΑ ΚΕΝΤΡΙΚΗΣ ΜΑΚΕΔΟΝΙΑΣ	ΠΕΡΙΦΕΡΕΙΑ ΚΡΗΤΗΣ	ΠΕΡΙΦΕΡΕΙΑ ΝΟΤΙΟΥ ΑΙΓΑΙΟΥ	ΠΕΡΙΦΕΡΕΙΑ ΠΕΛΟΠΟΝΝΗΣΟΥ	ΠΕΡΙΦΕΡΕΙΑ ΣΤΕΡΕΑΣ ΕΛΛΑΔΑΣ	
9389	Συντήρηση λοιπών έργων που δεν κατονομάζονται ειδικά		17.758.735,66												
9412	Εισφορές στο ΙΚΑ και λοιπούς Ασφαλιστικούς Οργανισμούς														230.138,59
9415	Αποζημιώσεις οργάνων εποπτείας και ελέγχου										14.801,66				
9417	Οδοιπορικά έξοδα όσων μετακινούνται στο εσωτερικό, υπαλλήλων ή μη		171.520,47	3.704,78	12.487,14		102.831,96	6.344,30							187.047,27
9418	Ημερήσια αποζημίωση όσων μετακινούνται στο εσωτερικό, υπαλλήλων ή μη						50.395,46	18.839,05							
9422	Αμοιβές όσων εκτελούν ειδικές υπηρεσίες με υ964 την ιδιότητα φυσικού ή νομικού προσώπου										39.584,39				
9429	Λοιπές δαπάνες, διοίκησης και λειτουργίας		3.894,65												
9451	Γεωργία – Δάση – Αλιεία							146.921,18	2.740.624,45		160.026,25			110.505,32	
9452	Εγγειοβελτιωτικά έργα – Βιομηχανία – Ενέργεια – Βιοτεχνία				1.828.595,26	17.459,71				8.577.557,73	1.459.711,60			99.999,99	2.822.489,04
9453	Συγκοινωνίες			15.294.852,89	4.914.974,27			2.748.689,71		64.885.506,79	12.554.559,91	3.503.761,24	859.610,91		3.737.454,46
9454	Τουρισμός – Μουσεία – Μνημεία – Εκπαίδευση				429.476,19		9.597,10	42.872,23		824.739,73	1.761.808,10	218.895,36			54.008,67
9455	Οικισμός – Υγεία – Πρόνοια		30.130,85		3.321.305,53	35.916,00		1.516,10		1.810.163,64	1.257.873,13	390.802,80			73.839,75
9456	Υδρευση – Αποχέτευση							571.681,06		72.660,32	3.067.878,72	12.168,00			
9457	Δημόσια Διοίκηση – Έρευνα – Τεχνολογία – Τεχνική Συνεργασία										41.435,52				
9459	Διάφορα έργα	25.232.934,38	10.192,93	496.719,80	25.339.191,85	3.650.850,54	30.096.117,84	36.685.196,53		5.449.827,73	345.815,46	749.183,66	45.963.853,07		546.250,89
9461	Έργα Προγράμματος Παραμεθόριων Περιοχών γενικά			633.176,70											
9471	Υπουργείου Εσωτερικών Δημόσιας Διοίκησης και Αποκέντρωσης			56.778,51		8.573.096,07									
9472	Υπουργείου Εθνικής Παιδείας και Θρησκευμάτων								100.389,86	127.600,53					
9473	Υπουργείου Γεωργίας							480.047,76							
9474	Υπουργείου Πολιτισμού					68.095,23				208.291,65					
9475	Υπουργείου Υγείας και Πρόνοιας							144.491,68							30.452,64
9476	Υπουργείου Π.Ε.Χ.Ω.Δ.Ε					3.932.212,51		2.630.879,12	136.664,14						
9479	Λοιπών Υπουργείων	118.929,16		237.666,79	1.701.470,92	6.019.280,60	2.915.504,49	3.264.723,68		2.701.771,34		3.126.145,44			60.794,07

		ΠΕΡΙΦΕΡΕΙΑ ΑΝ. ΜΑΚΕΔΟΝΙΑΣ- ΘΡΑΚΗΣ	ΠΕΡΙΦΕΡΕΙΑ ΑΤΤΙΚΗΣ	ΠΕΡΙΦΕΡΕΙΑ ΒΟΡΕΙΟΥ ΑΙΓΑΙΟΥ	ΠΕΡΙΦΕΡΕΙΑ ΔΥΤΙΚΗΣ ΕΛΛΑΔΑΣ	ΠΕΡΙΦΕΡΕΙΑ ΔΥΤΙΚΗΣ ΜΑΚΕΔΟΝΙΑΣ	ΠΕΡΙΦΕΡΕΙΑ ΗΠΕΙΡΟΥ	ΠΕΡΙΦΕΡΕΙΑ ΘΕΣΣΑΛΙΑΣ	ΠΕΡΙΦΕΡΕΙΑ ΙΟΝΙΩΝ ΝΗΣΩΝ	ΠΕΡΙΦΕΡΕΙΑ ΚΕΝΤΡΙΚΗΣ ΜΑΚΕΔΟΝΙΑΣ	ΠΕΡΙΦΕΡΕΙΑ ΚΡΗΤΗΣ	ΠΕΡΙΦΕΡΕΙΑ ΝΟΤΙΟΥ ΑΙΓΑΙΟΥ	ΠΕΡΙΦΕΡΕΙΑ ΠΕΛΟΠΟΝΝΗΣΟΥ	ΠΕΡΙΦΕΡΕΙΑ ΣΤΕΡΕΑΣ ΕΛΛΑΔΑΣ
9482	Επισκευή και συντήρηση σχολικών κτιρίων καθώς και κάθε είδους εγκαταστάσεις σ' αυτά			92.714,74										
9483	Ανέγερση, προσθήκη και αποπεράτωση σχολικών κτιρίων	46.396,48			17.953,25	102.431,82	118.558,29	18.832,36		1.053.492,93	69.560,94		4.998,81	8.377,62
9491	Δαπάνες διαφημίσεων											422.626,13		
9492	Δαπάνες εκπαίδευσης											367.823,01		
9499	Λοιπές δαπάνες		10.890,39								37.379,51	661.541,69		7.526.093,83
9571	Εκτέλεση συγκοινωνιακών έργων			44.042,67						11.849,03	138.742,14		23.387,64	88.856,85
9577	Εκτέλεση έργων αθλητισμού										6.211,63	56.428,00		
9579	Εκτέλεση λοιπών έργων που δεν κατονομάζονται ειδικά							6.765,80						
9712	Αποζημίωση ιδιοκτητών ακινήτων που απαλλοτριώνονται για την εκτέλεση συγκοινωνιακών έργων		238.127,48											
9722	Επισκευή και συντήρηση διδακτηρίων, βιβλιοθηκών, μουσείων, μνημείων κ.λπ. και κάθε είδους εγκαταστάσεις σ' αυτά												6.990,72	
9725	Επισκευή και συντήρηση κτιρίων που στεγάζουν Δημόσιες Υπηρεσίες ή Ν.Π.Δ.Δ.							62.022,27		98.973,53				
9729	Επισκευή και συντήρηση λοιπών ακινήτων και κάθε είδους εγκαταστάσεις σ' αυτά		51.250,26	14.999,96										
9732	Ανέγερση διδακτηρίων, βιβλιοθηκών, μουσείων, μνημείων κ.λπ. και κάθε είδους εγκαταστάσεις σ' αυτά								110.619,48					
9733	Ανέγερση κτιρίων υγειονομικών ιδρυμάτων και κοινωνικών γενικά υπηρεσιών και κάθε είδους εγκαταστάσεις σ' αυτά		1.778.773,61											
9739	Ανέγερση λοιπών κτιρίων και κάθε είδους εγκαταστάσεις σ' αυτά		153.561,23											
9745	Προμήθεια οργάνων ακρίβειας, μέτρησης ελέγχου κ.λπ												9.840,00	

		ΠΕΡΙΦΕΡΕΙΑ ΑΝ. ΜΑΚΕΔΟΝΙΑΣ- ΘΡΑΚΗΣ	ΠΕΡΙΦΕΡΕΙΑ ΑΤΤΙΚΗΣ	ΠΕΡΙΦΕΡΕΙΑ ΒΟΡΕΙΟΥ ΑΙΓΑΙΟΥ	ΠΕΡΙΦΕΡΕΙΑ ΔΥΤΙΚΗΣ ΕΛΛΑΔΑΣ	ΠΕΡΙΦΕΡΕΙΑ ΔΥΤΙΚΗΣ ΜΑΚΕΔΟΝΙΑΣ	ΠΕΡΙΦΕΡΕΙΑ ΗΠΕΙΡΟΥ	ΠΕΡΙΦΕΡΕΙΑ ΘΕΣΣΑΛΙΑΣ	ΠΕΡΙΦΕΡΕΙΑ ΙΟΝΙΩΝ ΝΗΣΩΝ	ΠΕΡΙΦΕΡΕΙΑ ΚΕΝΤΡΙΚΗΣ ΜΑΚΕΔΟΝΙΑΣ	ΠΕΡΙΦΕΡΕΙΑ ΚΡΗΤΗΣ	ΠΕΡΙΦΕΡΕΙΑ ΝΟΤΙΟΥ ΑΙΓΑΙΟΥ	ΠΕΡΙΦΕΡΕΙΑ ΠΕΛΟΠΟΝΝΗΣΟΥ	ΠΕΡΙΦΕΡΕΙΑ ΣΤΕΡΕΑΣ ΕΛΛΑΔΑΣ
9749	Προμήθεια μηχανικού και λοιπού κεφαλαίου εκού εξοπλισμού που δεν κατονομάζεται ειδικά								2.623,84					
9759	Προμήθεια λοιπών μεταφορικών μέσων									22,00				
9761	Επιστημονικές μελέτες και έρευνες				1.949,62			14.880,00						9.663,16
9762	Μελέτες και έρευνες για εκτέλεση έργων		134.983,67			16.244,00	104.538,21	32.327,78	124.839,79	4.410,72			322.516,25	114.757,09
9764	Φυτώρια, υποδειγματικές καλλιέργειες, εκτροφεία, πειραματικές εργασίες κ.λπ						58.953,82							
9769	Μελέτες, έρευνες, πειραματικές εργασίες που δεν κατονομάζονται ειδικά		552.772,40			4.700,00				55.525,76			56.688,91	
9771	Εκτέλεση συγκοινωνιακών έργων	47.314,40	215.985,84		1.209.109,32	17.452,00	8.801,00		34.161,79	1.119.725,61		567.359,19	531.580,35	148.429,58
9773	Εκτέλεση έργων ύδρευσης και άρδευσης		402.914,59			43.212,88		22.053,22	6.094,50					
9775	Εκτέλεση αποχετευτικών έργων		1.052.774,38											
9776	Εκτέλεση εγγειοβελτιωτικών έργων							130.348,40		148.289,96			167.316,47	25.088,81
9777	Εκτέλεση έργων αθλητισμού		5.728.833,80			9.295,63								
9778	Εκτέλεση εξυγιαντικών έργων		556.014,49						40.593,19	60.000,00				89.008,25
9779	Εκτέλεση λοιπών έργων που δεν κατονομάζονται ειδικά	2.070.678,75	10.055.580,54	140.308,39	469.865,63	1.565.146,79	345.449,28	2.072.142,00		630.336,91	2.961.654,26	422.509,30	1.575.673,69	635.391,61
9781	Συντήρηση συγκοινωνιακών έργων	156.959,92	1.822.283,35			983.660,79	158.712,24	195.944,85	161.520,58	2.251.392,34			274.641,67	13.851,98
9783	Συντήρηση έργων ύδρευσης και άρδευσης					8.875,47								
9784	Συντήρηση έργων αποστράγγισης					98.332,00			79.839,46					
9786	Συντήρηση εγγειοβελτιωτικών έργων									24.180,00				
9787	Συντήρηση έργων αθλητισμού							41.345,53						24.800,00
9789	Συντήρηση λοιπών έργων που δεν κατονομάζονται ειδικά	68.129,64	270.503,30			433.676,11		36.578,24		314.321,90			22.915,15	
9817	Οδοιπορικά έξοδα όσων μετακινούνται στο εσωτερικό, υπαλλήλων ή μη							7.381,58	496,37	7.017,36			4.345,42	
9818	Ημερήσια αποζημίωση όσων μετακινούνται στο εσωτερικό, υπαλλήλων ή μη							11.951,25	17.237,57	9.879,58			1.784,00	

		ΠΕΡΙΦΕΡΕΙΑ ΑΝ. ΜΑΚΕΔΟΝΙΑΣ- ΘΡΑΚΗΣ	ΠΕΡΙΦΕΡΕΙΑ ΑΤΤΙΚΗΣ	ΠΕΡΙΦΕΡΕΙΑ ΒΟΡΕΙΟΥ ΑΙΓΑΙΟΥ	ΠΕΡΙΦΕΡΕΙΑ ΔΥΤΙΚΗΣ ΕΛΛΑΔΑΣ	ΠΕΡΙΦΕΡΕΙΑ ΔΥΤΙΚΗΣ ΜΑΚΕΔΟΝΙΑΣ	ΠΕΡΙΦΕΡΕΙΑ ΗΠΕΙΡΟΥ	ΠΕΡΙΦΕΡΕΙΑ ΘΕΣΣΑΛΙΑΣ	ΠΕΡΙΦΕΡΕΙΑ ΙΟΝΙΩΝ ΝΗΣΩΝ	ΠΕΡΙΦΕΡΕΙΑ ΚΕΝΤΡΙΚΗΣ ΜΑΚΕΔΟΝΙΑΣ	ΠΕΡΙΦΕΡΕΙΑ ΚΡΗΤΗΣ	ΠΕΡΙΦΕΡΕΙΑ ΝΟΤΙΟΥ ΑΙΓΑΙΟΥ	ΠΕΡΙΦΕΡΕΙΑ ΠΕΛΟΠΟΝΝΗΣΟΥ	ΠΕΡΙΦΕΡΕΙΑ ΣΤΕΡΕΑΣ ΕΛΛΑΔΑΣ
9825	Προμήθειες για τη λειτουργία των Διοικητικών Υπηρεσιών						38.546,35			11.574,09				
9829	Λοιπές δαπάνες διοίκησης και λειτουργίας		288.339,80				42.065,86			228.950,00				
9852	Αγορά μετοχών							17.889,00						
9891	Δαπάνες διαφημίσεων		108.522,00			21.370,40								
9899	Λοιπές δαπάνες	86.289,31		9.800,00	91.683,33			611.265,90	286.807,74	1.569.866,70		1.888.031,53	831.537,15	631.983,65
9913	Ανέγερση κτιρίων και κάθε είδους εγκαταστάσεις σ' αυτά											2.912.410,22		
9916	Μελέτες, έρευνες, πειραματικές εργασίες					23.442,60								
9919	Λοιποί σκοποί			31.176,53	119.474,52	48.430,39				2.028.111,82			300,00	10.602,91
	ΣΥΝΟΛΑ	72.712.992,60	239.670.797,74	40.410.191,37	87.402.645,94	54.918.172,48	65.098.610,59	97.497.698,72	22.942.912,98	186.607.897,41	81.800.541,87	38.050.683,63	102.019.959,23	61.128.343,05

ΠΙΝΑΚΑΣ Α.7 ΣΥΝΟΠΤΙΚΟΣ ΠΙΝΑΚΑΣ ΠΡΟΫΠΟΛΟΓΙΣΜΟΥ

Α. ΕΣΟΔΑ				
Κωδικός Αριθμός	Κατανομία	Προβλέψεις	Διαμόρφωση	Απολογιστικά
(1)	(2)	(3)	(4)	(5)
0000	ΕΠΙΧΟΡΗΓΗΣΕΙΣ			
0100	ΕΠΙΧΟΡΗΓΗΣΕΙΣ ΑΠΟ ΤΟΝ ΤΑΚΤΙΚΟ ΚΡΑΤΙΚΟ ΠΡΟΫΠΟΛΟΓΙΣΜΟ			
0200	ΕΠΙΧΟΡΗΓΗΣΕΙΣ ΚΑΙ ΕΙΣΦΟΡΕΣ ΑΠΟ Ν.Π.Δ.Δ., ΝΠΙΔ, ΟΡΓΑΝΙΣΜΟΥΣ, ΙΔΡΥΜΑΤΑ ΚΑΙ ΕΙΔΙΚΟΥΣ ΛΟΓΑΡΙΑΣΜΟΥΣ ΕΣΩΤΕΡΙΚΟΥ			
0300	ΕΠΙΧΟΡΗΓΗΣΕΙΣ ΠΡΟΕΡΧΟΜΕΝΕΣ ΑΠΟ ΤΟ ΕΞΩΤΕΡΙΚΟ			
1000	ΦΟΡΟΙ - ΤΕΛΗ ΚΑΙ ΔΙΚΑΙΩΜΑΤΑ ΥΠΕΡ ΝΠΔΔ			
1100	ΦΟΡΟΙ			
1200	ΕΣΟΔΑ ΑΠΟ ΤΕΛΗ ΚΑΙ ΔΙΚΑΙΩΜΑΤΑ			
1210-1240 & 1290	ΛΟΙΠΑ ΕΣΟΔΑ ΑΠΟ ΤΕΛΗ ΚΑΙ ΔΙΚΑΙΩΜΑΤΑ (ΑΠΟ ΚΩΔΙΚΑ ΝΠΔΔ)			
1250	ΕΣΟΔΑ ΑΠΟ ΚΕΝΤΡΙΚΟΥΣ ΑΥΤΟΤΕΛΕΙΣ ΠΟΡΟΥΣ (ΑΠΟ ΚΩΔΙΚΑ ΝΠΔΔ)			
2000	ΑΣΦΑΛΙΣΤΙΚΕΣ ΕΙΣΦΟΡΕΣ			
2100	ΕΙΣΦΟΡΕΣ ΕΡΓΟΔΟΤΗ ΚΑΙ ΑΣΦΑΛΙΣΜΕΝΟΥ			
3000	ΕΣΟΔΑ ΑΠΟ ΤΗΝ ΕΠΙΧΕΙΡΗΜΑΤΙΚΗ ΔΡΑΣΤΗΡΙΟΤΗΤΑ ΤΟΥ ΝΠΔΔ			
3100-3200	ΕΣΟΔΑ ΑΠΟ ΠΡΟΣΦΟΡΑ ΥΠΗΡΕΣΙΩΝ			
3300	ΕΣΟΔΑ ΑΠΟ ΠΩΛΗΣΗ ΑΓΑΘΩΝ			
3400	ΕΣΟΔΑ ΑΠΟ ΕΚΜΙΣΘΩΣΗ ΚΙΝΗΤΗΣ Ή ΑΚΙΝΗΤΗΣ ΠΕΡΙΟΥΣΙΑΣ			
3500	ΠΡΟΣΩΔΟΙ ΤΟΥ Ν.Π.Δ.Δ. ΑΠΟ ΚΕΦΑΛΑΙΑ, ΚΙΝΗΤΕΣ ΑΞΙΕΣ ΚΑΙ ΛΟΙΠΕΣ ΠΕΡΙΠΤΩΣΕΙΣ			
3900	ΛΟΙΠΑ ΕΣΟΔΑ ΑΠΟ ΤΗΝ ΕΠΙΧΕΙΡΗΜΑΤΙΚΗ ΔΡΑΣΤΗΡΙΟΤΗΤΑ ΤΟΥ Ν.Π.Δ.Δ.			
4000	ΠΡΟΣΑΥΞΗΣΕΙΣ, ΠΡΟΣΤΙΜΑ ΧΡΗΜΑΤΙΚΕΣ ΠΟΙΝΕΣ ΚΑΙ ΠΑΡΑΒΟΛΑ			
4100	ΠΡΟΣΑΥΞΗΣΕΙΣ			
4200	ΠΡΟΣΤΙΜΑ, ΧΡΗΜΑΤΙΚΕΣ ΠΟΙΝΕΣ ΚΑΙ ΠΑΡΑΒΟΛΑ			
5000	ΛΟΙΠΑ ΕΣΟΔΑ			
5100	ΑΠΟΛΗΨΕΙΣ ΑΝΤΑΠΟΔΟΤΙΚΟΥ ΧΑΡΑΚΤΗΡΑ			
5200	ΕΣΟΔΑ ΥΠΕΡ ΔΗΜΟΣΙΟΥ ΚΑΙ ΤΡΙΤΩΝ			
5300	ΕΣΟΔΑ ΑΠΟ ΣΥΝΕΙΣΦΟΡΑ ΥΠΑΛΛΗΛΩΝ ΚΑΙ ΣΥΝΤΑΞΙΟΥΧΩΝ ΓΙΑ ΤΗΝ ΥΓΕΙΟΝΟΜΙΚΗ ΠΕΡΙΘΑΛΨΗ ΤΟΥΣ ΚΑΙ ΤΩΝ ΜΕΛΩΝ ΤΩΝ ΟΙΚΟΓΕΝΕΙΩΝ ΤΟΥΣ			
5400	ΕΣΟΔΑ ΑΠΟ ΔΩΡΕΕΣ, ΚΛΗΡΟΝΟΜΙΕΣ, ΚΛΗΡΟΔΟΣΙΕΣ			
5500	ΕΠΙΣΤΡΟΦΕΣ ΧΡΗΜΑΤΩΝ			
5600	ΕΣΟΔΑ ΑΠΟ ΛΟΙΠΕΣ ΠΕΡΙΠΤΩΣΕΙΣ			
6000	ΕΚΤΑΚΤΑ ΕΣΟΔΑ			
6100	ΕΠΙΧΟΡΗΓΗΣΕΙΣ			
6110	ΕΠΙΧΟΡΗΓΗΣΕΙΣ ΑΠΟ ΤΟΝ ΤΑΚΤΙΚΟ ΚΡΑΤΙΚΟ ΠΡΟΫΠΟΛΟΓΙΣΜΟ			
6120	ΕΠΙΧΟΡΗΓΗΣΕΙΣ ΚΑΙ ΕΙΣΦΟΡΕΣ ΑΠΟ Ν.Π.Δ.Δ., ΝΠΙΔ, ΟΡΓΑΝΙΣΜΟΥΣ, ΙΔΡΥΜΑΤΑ ΚΑΙ ΕΙΔΙΚΟΥΣ ΛΟΓΑΡΙΑΣΜΟΥΣ ΕΣΩΤΕΡΙΚΟΥ			
6130	ΕΠΙΧΟΡΗΓΗΣΕΙΣ ΠΡΟΕΡΧΟΜΕΝΕΣ ΑΠΟ ΤΟ ΕΞΩΤΕΡΙΚΟ			
6200	ΦΟΡΟΙ - ΤΕΛΗ - ΔΙΚΑΙΩΜΑΤΑ			
6300	ΑΣΦΑΛΙΣΤΙΚΕΣ ΕΙΣΦΟΡΕΣ			
6400	ΕΣΟΔΑ ΑΠΟ ΤΗΝ ΕΠΙΧΕΙΡΗΜΑΤΙΚΗ ΓΕΝΙΚΑ ΔΡΑΣΤΗΡΙΟΤΗΤΑ ΤΟΥ Ν.Π.Δ.Δ.			
6500	ΠΡΟΣΑΥΞΗΣΕΙΣ, ΠΡΟΣΤΙΜΑ, ΧΡΗΜΑΤΙΚΕΣ ΠΟΙΝΕΣ ΚΑΙ ΠΑΡΑΒΟΛΑ			
6600	ΛΟΙΠΑ ΕΣΟΔΑ			
6620	ΕΣΟΔΑ ΥΠΕΡ ΔΗΜΟΣΙΟΥ ΚΑΙ ΤΡΙΤΩΝ			
6630	ΕΣΟΔΑ ΑΠΟ ΣΥΝΕΙΣΦΟΡΑ ΥΠΑΛΛΗΛΩΝ ΚΑΙ ΣΥΝΤΑΞΙΟΥΧΩΝ ΓΙΑ ΤΗΝ ΥΓΕΙΟΝΟΜΙΚΗ ΠΕΡΙΘΑΛΨΗ ΤΟΥΣ ΚΑΙ ΤΩΝ ΜΕΛΩΝ ΤΩΝ ΟΙΚΟΓΕΝΕΙΩΝ ΤΟΥΣ			
7000	ΕΣΟΔΑ ΑΠΟ ΔΑΝΕΙΑ			
7100	ΕΣΟΔΑ ΠΡΟΕΡΧΟΜΕΝΑ ΑΠΟ ΣΥΝΑΦΘΕΝΤΑ ΔΑΝΕΙΑ			
7200	ΕΣΟΔΑ ΠΡΟΕΡΧΟΜΕΝΑ ΑΠΟ ΤΗΝ ΕΠΙΣΤΡΟΦΗ ΔΑΝΕΙΩΝ ΠΟΥ ΧΟΡΗΓΗΘΗΚΑΝ			
8000	ΕΣΟΔΑ ΠΑΡΕΛΘΟΝΤΩΝ ΕΤΩΝ			
8100	ΕΠΙΧΟΡΗΓΗΣΕΙΣ			
8110	ΕΠΙΧΟΡΗΓΗΣΕΙΣ ΑΠΟ ΤΑΚΤΙΚΟ ΚΡΑΤΙΚΟ ΠΡΟΫΠΟΛΟΓΙΣΜΟ			
8120	ΕΠΙΧΟΡΗΓΗΣΕΙΣ ΚΑΙ ΕΙΣΦΟΡΕΣ ΑΠΟ Ν.Π.Δ.Δ., Ν.Π.Δ.Ι., ΟΡΓΑΝΙΣΜΟΥΣ, ΙΔΡΥΜΑΤΑ ΚΑΙ ΕΙΔΙΚΟΥΣ ΛΟΓΑΡΙΑΣΜΟΥΣ ΕΣΩΤΕΡΙΚΟΥ			
8130	ΕΠΙΧΟΡΗΓΗΣΕΙΣ ΠΡΟΕΡΧΟΜΕΝΕΣ ΑΠΟ ΤΟ ΕΞΩΤΕΡΙΚΟ			
8200	ΦΟΡΟΙ - ΤΕΛΗ - ΔΙΚΑΙΩΜΑΤΑ			
8300	ΑΣΦΑΛΙΣΤΙΚΕΣ ΕΙΣΦΟΡΕΣ			
8400	ΕΣΟΔΑ ΑΠΟ ΤΗΝ ΕΠΙΧΕΙΡΗΜΑΤΙΚΗ ΓΕΝΙΚΑ ΔΡΑΣΤΗΡΙΟΤΗΤΑ ΤΟΥ ΝΠΔΔ			
8500	ΠΡΟΣΑΥΞΗΣΕΙΣ, ΠΡΟΣΤΙΜΑ, ΧΡΗΜΑΤΙΚΕΣ ΠΟΙΝΕΣ ΚΑΙ ΠΑΡΑΒΟΛΑ			
8600	ΛΟΙΠΑ ΕΣΟΔΑ			
8620	ΕΣΟΔΑ ΥΠΕΡ ΔΗΜΟΣΙΟΥ ΚΑΙ ΤΡΙΤΩΝ			
8630	ΕΣΟΔΑ ΑΠΟ ΣΥΝΕΙΣΦΟΡΕΣ ΥΠΑΛΛΗΛΩΝ ΚΑΙ ΣΥΝΤΑΞΙΟΥΧΩΝ ΓΙΑ ΤΗΝ ΥΓΕΙΟΝΟΜΙΚΗ ΠΕΡΙΘΑΛΨΗ ΤΟΥΣ ΚΑΙ ΤΩΝ ΜΕΛΩΝ ΤΩΝ ΟΙΚΟΓΕΝΕΙΩΝ ΤΟΥΣ			
8700	ΕΣΟΔΑ ΑΠΟ ΔΑΝΕΙΑ			
8710	ΕΣΟΔΑ ΠΡΟΕΡΧΟΜΕΝΑ ΑΠΟ ΣΥΝΑΦΘΕΝΤΑ ΔΑΝΕΙΑ			
8720	ΕΣΟΔΑ ΠΡΟΕΡΧΟΜΕΝΑ ΑΠΟ ΕΠΙΣΤΡΟΦΗ ΧΟΡΗΓΗΘΕΝΤΩΝ ΔΑΝΕΙΩΝ			
9000	ΕΣΟΔΑ ΑΠΟ ΕΠΙΧΟΡΗΓΗΣΕΙΣ ΚΑΙ ΓΙΑ ΕΠΕΝΔΥΣΕΙΣ			
9100-9200	ΕΠΙΧΟΡΗΓΗΣΕΙΣ ΑΠΟ ΤΟΝ ΤΑΚΤΙΚΟ ΚΡΑΤΙΚΟ ΠΡΟΫΠΟΛΟΓΙΣΜΟ ΓΙΑ ΕΠΕΝΔΥΣΕΙΣ			
9300-9400	ΕΠΙΧΟΡΗΓΗΣΕΙΣ ΑΠΟ ΤΟΝ Π.Δ.Ε. ΓΙΑ ΕΠΕΝΔΥΣΕΙΣ			
9500-9600	ΕΠΙΧΟΡΗΓΗΣΕΙΣ ΑΠΟ ΠΡΟΫΠΟΛΟΓΙΣΜΟ ΝΠΔΔ, ΟΡΓΑΝΙΣΜΩΝ Ή ΕΙΔ. ΛΟΓΑΡΙΑΣΜΩΝ ΓΙΑ ΕΠΕΝΔΥΣΕΙΣ			
9700	ΕΣΟΔΑ ΑΠΟ ΔΑΝΕΙΑ ΠΟΥ ΧΟΡΗΓΗΘΗΚΑΝ ΓΙΑ ΕΠΕΝΔΥΣΕΙΣ			
9900	ΛΟΙΠΕΣ ΕΠΕΝΔΥΣΕΙΣ			
9910	ΕΣΟΔΑ ΑΠΟ ΕΠΙΧΟΡΗΓΗΣΕΙΣ ΤΗΣ Ε.Ε. ΓΙΑ ΕΠΕΝΔΥΣΕΙΣ			
	ΣΥΝΟΛΟ ΕΣΟΔΩΝ			