

**Πανεπιστήμιο Πελοποννήσου
Σχολή Κοινωνικών και Πολιτικών Επιστημών
Τμήμα Πολιτικής Επιστήμης και Διεθνών Σχέσεων**

**Πρόγραμμα Μεταπτυχιακών Σπουδών
«Τοπική και Περιφερειακή ανάπτυξη και Αυτοδιοίκηση»**

**Οι ληξιπρόθεσμες οφειλές των Δήμων προς τρίτους:
Μελέτη των Δήμων της Περιφέρειας Ανατολικής
Μακεδονίας Θράκης**

Τοπάλογλου Νικόλαος

Κόρινθος, Οκτώβριος 2021

**University of Peloponnese
Faculty of Social and Political Sciences
Department of Political Studies and International Relations**

**Master Program in
«Local and Regional Government and Development»**

**The overdue debts of the Municipalities to third parties:
Case study of the Municipalities of the Region of Eastern
Macedonia Thrace**

Topaloglou Nikolaos

Corinth, October 2021

Ευχαριστίες-Αφιερώσεις

Σε μια ιδιαίτερη χρονική συγκυρία με όλες τις δυσκολίες εξαιτίας της πανδημίας θεωρώ ευγνώμων τον εαυτό που κατάφερα να ολοκληρώσω τις μεταπτυχιακές μου σπουδές έστω και εξ αποστάσεως χωρίς δυστυχώς να μπορέσουμε να βρεθούμε ούτε λεπτό δια ζώσης με τους καθηγητές και τους συναδέλφους μου.

Θα ήθελα να ευχαριστήσω θερμά τον επιβλέπων καθηγητή μου κ. Κων/νο Χαζάκη για την καθοδήγησή και τις συμβουλές του αλλά και τον καθηγητή μου κ. Θωμά Πουφινά για την αμέριστη βοήθεια και υποστήριξη που μου προσέφερε από το αρχικό στάδιο μέχρι και την ολοκλήρωση της συγγραφής της εργασίας, καθώς και τον κ. Χαράλαμπο Αγκυρόπουλο για την βοήθεια του στα οικονομετρικά μοντέλα.

Επίσης ευχαριστώ και τις Διευθύνσεις Οικονομικής και Αναπτυξιακής Πολιτικής και Οικονομικών Τοπικής Αυτοδιοίκησης του Υπουργείου Εσωτερικών για τα στοιχεία που μου χορήγησαν.

Τέλος ένα μεγάλο ευχαριστώ στη οικογένεια μου και ιδιαίτερα στην σύζυγο μου για την αμέριστη συμπαράσταση και υπομονή της στην οποία και αφιερώνω την παρούσα εργασία με την υπόσχεση να αναπληρώσω σύντομα τον ελεύθερο χρόνο που της στέρησα λόγω των απαιτήσεων και υποχρεώσεων του μεταπτυχιακού.

Οι ληξιπρόθεσμες οφειλές των Δήμων προς τρίτους: Μελέτη των Δήμων της Περιφέρειας Ανατολικής Μακεδονίας Θράκης

Περίληψη

Επιχειρείται μια συγκριτική αξιολόγηση της πορείας των ληξιπρόθεσμων οφειλών προς τρίτους των Δήμων της Περιφέρειας Ανατολικής Μακεδονίας και Θράκης όπως προέκυψαν μετά τις συνενώσεις του Προγράμματος Καλλικράτη κατά τα έτη 2012-2020 και η πιθανή διερεύνηση της συσχέτισης τους με τα δημογραφικά τους χαρακτηριστικά.

Γίνεται μέσο αξιοποίησης και επεξεργασίας των οικονομικών στοιχείων ληξιπρόθεσμων οφειλών προς τρίτους του συνόλου των Δήμων και Περιφερειών της χώρας που μας χορηγήθηκαν κατόπιν σχετικού αιτήματος από το Υπουργείο Εσωτερικών από την αρμόδια Γενική Διεύθυνση Οικονομικών Τ.Α. & Αναπτυξιακής Πολιτικής, Διεύθυνση Οικονομικών Τ.Α, Τμήμα Παρακολούθησης και Επεξεργασίας Οικονομικών Στοιχείων Τ.Α.

Η καταγραφή η συλλογή η επεξεργασία και η διάδοση των οικονομικών στοιχείων των ΟΤΑ που συμπεριλαμβάνουν και τις ληξιπρόθεσμες οφειλές τους γίνεται στο πλαίσιο των αρμοδιοτήτων του Υπουργείου Εσωτερικών ως φορέας του Ελληνικού Στατιστικού συστήματος και ως εποπτεύουσα αρχή των εν λόγω φορέων για να είναι εφικτή μεταξύ των άλλων και η τροφοδότηση της ΕΛΣΤΑΤ με τα στοιχεία που είναι απαραίτητα για τον προσδιορισμό των δημοσιονομικών μεγεθών του υποτομέα S1313 «Τοπική Αυτοδιοίκηση» της Γενικής Κυβέρνησης κυρίως για τις ανάγκες των στατιστικών μας υποχρεώσεων.

Επειδή δεν έγινε ποτέ έως τώρα προσπάθεια σύνδεσης τους με τα δημογραφικά χαρακτηριστικά του κάθε Δήμου μέσω αυτής της διπλωματικής εργασίας θα προσπαθήσουμε να ανιχνεύσουμε και να ελέγξουμε αν οι αυξομειώσεις τους στην πορεία εξέλιξης τους σχετίζεται με αυτά ή αν τελικά επηρεάζονται και από άλλους παράγοντες.

Λέξεις κλειδιά: Ληξιπρόθεσμη οφειλή, ΟΤΑ, οικονομική βιωσιμότητα Δήμων

The overdue debts of the Municipalities to third parties: Case study of the Municipalities of the Region of Eastern Macedonia Thrace

Abstract

A comparative assessment of the course of overdue debts to third parties of the Municipalities of the Region of Eastern Macedonia and Thrace as they emerged according of the Kallikratis Program during the years 2012-2020 and the possible investigation of their correlation with their demographic characteristics.

It is done by utilizing and processing the financial data and the overdue debts to third parties of all the Municipalities and Regions of the country that were granted to us upon a relevant request by the Ministry of Interior by the competent General Directorate of Local Government Finance and Development Policy, Department of Monitoring and Processing of Financial Data.

The recording, collection, processing and dissemination of the financial data of the Municipalities that include their overdue debts to third parties is done within the responsibilities of the Ministry of Interior as a head of the Greek Statistical system and as a supervisory authority of the municipalities to be possible between of others and the supply of Greek Statistical Office with the data necessary for the determination of the budgetary figures of the subsector S1313 "Local Government" of the General Government mainly for the needs of our statistical obligations as a country.

Because so far no attempt has been made to connect them with the demographic characteristics of each Municipality through this thesis will try to detect and check whether their fluctuations in their evolution are related to them or whether they are ultimately influenced by other factors.

Keywords: Overdue debt, Local Government, financial viability of Municipalities

Περιεχόμενα

Περίληψη	i
Abstract	ii
Κατάλογος Συντομογραφιών	v
Κατάλογος Πινάκων.....	vii
Κατάλογος Διαγραμμάτων	viii
Κατάλογος Χαρτών.....	ix
ΕΙΣΑΓΩΓΗ	1

ΚΕΦΑΛΑΙΟ 1. ΣΚΟΠΟΣ ΤΗΣ ΜΕΛΕΤΗΣ – ΜΕΘΟΔΟΛΟΓΙΑ. 5

1.1 Εισαγωγή.....	5
1.2 Το πρόβλημα	5
1.3 Διατύπωση κεντρικού ερωτήματος μελέτης	11
1.4 Ανάλυση Μεθοδολογίας και Οικονομετρικών μοντέλων	12
1.5 Πεδίο μελέτης.....	15
1.6 Ανάλυση τρόπου κατηγοριοποίησης των Δήμων της Περιφέρειας ΑΜΘ	17
1.7 Περιορισμοί Μελέτης.....	19

ΚΕΦΑΛΑΙΟ 2. ΘΕΩΡΗΤΙΚΟ ΠΛΑΙΣΙΟ 21

2.1 Ανάλυση όρων –εισαγωγή στις έννοιες-Λειτουργικοί ορισμοί.....	21
2.2 Παρουσίαση τρόπου υποβολής, συλλογής και καταγραφής οικονομικών στοιχείων των ΟΤΑ που συμπεριλαμβάνει και τις ληξιπρόθεσμες οφειλές τους προς τρίτους	23
2.3 Παρουσίαση πολιτικών που εφαρμόστηκαν για την βελτίωση των Οικονομικών των ΟΤΑ.....	25
2.3.1 Αλλαγή στις οδηγίες και κανόνες κατάρτισης προϋπολογισμών	25
2.3.2 Μέσα εποπτείας και παρακολούθησης των οικονομικών τους.....	27
2.3.2.1 Σύσταση Παρατηρητηρίου Οικονομικής Αυτοτέλειας	27
2.3.2.2 Πρόγραμμα Εξυγίανσης	27
2.3.2.3 Μηχανισμοί συλλογής στοιχείων.....	24
2.3.2.4 Διαδικτυακή εφαρμογή «Σύνοψη Μητρώου Δεσμεύσεων».....	29
2.3.3 Ο ρόλος του Παρατηρητηρίου Οικονομικής Αυτοτέλειας των ΟΤΑ	

και του Κόμβου Διαλειτουργικότητας	29
2.3.4 Επιχορήγηση Δήμων για εξόφληση ληξιπρόθεσμων οφειλών.....	30
2.4 Εκκαθάριση ληξιπρόθεσμων υποχρεώσεων ΟΤΑ (Ν.4714/2020).....	31
2.5 Μηχανισμός αποτροπής συσσώρευσης ληξιπρόθεσμων οφειλών προς τρίτους από τους Οργανισμούς Τοπικής Αυτοδιοίκησης.....	32

ΚΕΦΑΛΑΙΟ 3. ΑΠΟΤΕΛΕΣΜΑΤΑ 34

3.1 Παρουσίαση στατιστικής επεξεργασίας αποτελεσμάτων	34
3.1.1 Παρουσίαση ληξιπρόθεσμων οφειλών Δήμων προς τρίτους και σχολιασμός τους ανά Περιφερειακή Ενότητα και Δήμο	34
3.1.2 Διερεύνηση συμπεριφοράς Ληξιπροθέσμων οφειλών Δήμων προς τρίτους ανά κατηγορία μεγέθους	43
3.1.3 Διερεύνηση ύπαρξης γραμμικής συσχέτισης Ληξιπροθέσμων οφειλών Δήμων προς τρίτους με το κατά κεφαλήν ΑΕΠ σε επίπεδο περιφερειακών ενοτήτων και Περιφέρειας κατά τα έτη 2012-2018.....	49
3.1.4 Παρουσίαση αποτελεσμάτων διερεύνησης συσχέτισης βάσει οικονομικών μοντέλων.....	53
3.1.4.1 Περίπτωση Δήμων (οικονομικά μεγέθη-δημογραφικά χαρακτηριστικά)	53
3.1.4.2 Περίπτωση Δήμων (αριθμοδείκτες & δημογραφικά χαρακτηριστικά)....	56
3.1.4.3 Περίπτωση Νομών (οικονομικά μεγέθη-δημογραφικά χαρακτηριστικά) .	58
3.1.4.4 Περίπτωση Νομών (αριθμοδείκτες & δημογραφικά χαρακτηριστικά) ...	60
3.2 Ανάλυση επιπέδου σημαντικότητας.....	61

ΚΕΦΑΛΑΙΟ 4. ΣΥΜΠΕΡΑΣΜΑΤΑ – ΠΡΟΤΑΣΕΙΣ

4.1 Παρουσίαση και αξιολόγηση γενικών συμπερασμάτων έρευνας	63
4.2 Προτάσεις.....	67

ΠΑΡΑΡΤΗΜΑ Α 70

ΠΑΡΑΡΤΗΜΑ Β.....118

ΠΑΡΑΡΤΗΜΑ Γ121

ΠΑΡΑΡΤΗΜΑ Δ132

ΒΙΒΛΙΟΓΡΑΦΙΑ137

Κατάλογος Συντομογραφιών

ΑΕΠ	Ακαθάριστο Εγχώριο Προϊόν
Αρ.	Άρθρο
Αριθ.	Αριθμός
ΓΓΠΣ	Γενική Γραμματεία Πληροφοριακών Συστημάτων
ΓΚ	Γενική Κυβέρνηση
ΓΛΚ	Γενικό Λογιστήριο του Κράτους
ΔΒΔ	Διαδικτυακή Βάση Δεδομένων
εκατ.	Εκατομύρια
ΕΕΤΑΑ	Ελληνική Εταιρεία Τοπικής Αυτοδιοίκησης και Ανάπτυξης
ΕΛΣΤΑΤ	Ελληνική Στατιστική Αρχή
ΕΝΠΕ	Ένωση Περιφερειών Ελλάδας
ΙΟΒΕ	Ίδρυμα Οικονομικών και Βιομηχανικών Ερευνών
ΚΑΠ	Κεντρικοί Αυτοτελής Πόροι
ΚΔ	Κόμβος Διαλειτουργικότητας
ΚΕΔΕ	Κεντρική Ένωση Δήμων Ελλάδος
ΚΥΑ	Κοινή Υπουργική Απόφαση
ΜΔ	Μητρώο Δεσμεύσεων
Μ.Ο. ή μ.ο	Μέσος Όρος
ΜΠΔΣ	Μεσοπρόθεσμο Πλαίσιο Δημοσιονομικής Στρατηγικής
ΜΦΓΚ	Μητρώο Φορέων Γενικής Κυβέρνησης
Ν. ή ν.	Νόμος
ΝΠ	Νομικό Πρόσωπο
ΟΠΑ	Ολοκληρωμένο Πλαίσιο Δράσης
ΟΤΑ ή Ο.Τ.Α	Οργανισμοί Τοπικής Αυτοδιοίκησης
ΟΚΑ	Οργανισμός Κοινωνικής Ασφάλισης
παρ.	Παράγραφος
Παρατηρητήριο	Παρατηρητήριο Οικονομικής Αυτοτέλειας των ΟΤΑ
Π.Ε	Περιφερειακή Ενότητα
Π.Δ.	Προεδρικό Διάταγμα
ΠΔΕ	Πρόγραμμα Δημοσίων Επενδύσεων
ΠΟΥ	Προϊστάμενος Οικονομικών Υπηρεσιών
Π/Υ	Προϋπολογισμός

ΣτΕ	Συμβούλιο της Επικρατείας
ΤπΔ	Ταμείο Παρακαταθηκών και Δανείων
Τ.Α.	Τοπική Αυτοδιοίκηση
ΥΑ	Υπουργική Απόφαση
ΥΠΕΣ	Υπουργείο Εσωτερικών
ΥΠΟΙΚ	Υπουργείο Οικονομικών
ΦΓΚ	Φορείς Γενικής Κυβέρνησης

Κατάλογος Πινάκων

Πίνακας 1.1 Χρηματοδοτήσεις Δήμων Περιφέρειας ΑΜΘ για εξόφληση ληξιπροθέσμων οφειλών προς τρίτους & Ποσά πληρωμών.....	8
Πίνακας 1.2 Ληξιπρόθεσμες οφειλές Δήμων	8
Πίνακας 1.3 Ληξιπρόθεσμες οφειλές Περιφερειών	9
Πίνακας 1.4 Ληξιπρόθεσμες οφειλές Δήμων Περιφέρειας ΑΜΘ	9
Πίνακας 1.5 Μεταβλητές Οικονομικών μοντέλων-Τυπολόγιο δεικτών	13
Πίνακας 1.6 Δήμοι Περιφέρειας Ανατολικής Μακεδονίας Θράκης.....	17
Πίνακας 1.7 Κατηγοριοποίηση Δήμων Ανατολικής Μακεδονίας Θράκης.....	19
Πίνακας 3.1 Ληξιπρόθεσμες οφειλές προς τρίτους Δήμων ΠΕ Δράμας.....	34
Πίνακας 3.2 Ληξιπρόθεσμες οφειλές προς τρίτους Δήμων ΠΕ Καβάλας.....	36
Πίνακας 3.3 Ληξιπρόθεσμες οφειλές προς τρίτους Δήμων ΠΕ Ξάνθης	38
Πίνακας 3.4 Ληξιπρόθεσμες οφειλές προς τρίτους Δήμων ΠΕ Ροδόπης	39
Πίνακας 3.5 Ληξιπρόθεσμες οφειλές προς τρίτους Δήμων ΠΕ Έβρου	41
Πίνακας 3.6 Ληξιπρόθεσμες οφειλές Δήμων Πρωτευουσών Νομών Περιφέρειας ΑΜΘ	43
Πίνακας 3.7 Ληξιπρόθεσμες οφειλές Μεγάλων Δήμων Περιφέρειας ΑΜΘ	44
Πίνακας 3.8 Ληξιπρόθεσμες οφειλές Μεσαίων Δήμων Περιφέρειας ΑΜΘ.....	45
Πίνακας 3.9 Ληξιπρόθεσμες οφειλές Μικρών Δήμων Περιφέρειας ΑΜΘ.....	47
Πίνακας 3.10 Ληξιπρόθεσμες οφειλές προς τρίτους Δήμων ΑΜΘ και κατά κεφαλήν ΑΕΠ ανά ΠΕ και συνόλου Περιφέρειας (έτη 2012-2018).....	49
Πίνακας 4.1 Στατιστική σημαντικότητα συμπεριφοράς ληξιπροθέσμων οφειλών κατά κατηγορία μεγέθους.....	63
Πίνακας 4.2 Στατιστική σημαντικότητα γραμμικής συσχέτισης ληξιπροθέσμων οφειλών –κατά κεφαλήν ΑΕΠ	64
Πίνακας 4.3 Συσχέτιση ανεξάρτητων μεταβλητών σε επίπεδο Δήμων	65
Πίνακας 4.4 Συσχέτιση ανεξάρτητων μεταβλητών σε επίπεδο Νομών	65

Κατάλογος Διαγραμμάτων-Χαρτών

Διαγραμμάτων

Διάγραμμα 1.1 Ληξιπρόθεσμες οφειλές Δήμων	8
Διάγραμμα 1.2 Ληξιπρόθεσμες οφειλές Περιφερειών	9
Διάγραμμα 1.3 Ληξιπρόθεσμες οφειλές Δήμων Περιφέρειας ΑΜΘ	9
Διάγραμμα 3.1 Ληξιπρόθεσμες οφειλές Δήμων ΠΕ Δράμας	35
Διάγραμμα 3.2 Ληξιπρόθεσμες οφειλές Δήμου Δοξάτου	35
Διάγραμμα 3.3 Ληξιπρόθεσμες οφειλές Δήμου Δράμας.....	35
Διάγραμμα 3.4 Ληξιπρόθεσμες οφειλές Δήμου Κατω Νευροκοπίου	35
Διάγραμμα 3.5 Ληξιπρόθεσμες οφειλές Δήμου Παρανεστίου	35
Διάγραμμα 3.6 Ληξιπρόθεσμες οφειλές Δήμου Προσοτσάνης.....	35
Διάγραμμα 3.7 Ληξιπρόθεσμες οφειλές Δήμων ΠΕ Καβάλας	36
Διάγραμμα 3.8 Ληξιπρόθεσμες οφειλές Δήμου Θάσου	37
Διάγραμμα 3.9 Ληξιπρόθεσμες οφειλές Δήμου Καβάλας	37
Διάγραμμα 3.10 Ληξιπρόθεσμες οφειλές Δήμου Παγγαίου.....	37
Διάγραμμα 3.11 Ληξιπρόθεσμες οφειλές Δήμου Νέστου	37
Διάγραμμα 3.12 Ληξιπρόθεσμες οφειλές Δήμων ΠΕ Ξάνθης.....	38
Διάγραμμα 3.13 Ληξιπρόθεσμες οφειλές Δήμου Αβδήρων	38
Διάγραμμα 3.14 Ληξιπρόθεσμες οφειλές Δήμου Μύκης.....	38
Διάγραμμα 3.15 Ληξιπρόθεσμες οφειλές Δήμου Ξάνθης	39
Διάγραμμα 3.16 Ληξιπρόθεσμες οφειλές Δήμου Τοπείρου	39
Διάγραμμα 3.17 Ληξιπρόθεσμες οφειλές Δήμων ΠΕ Ροδόπης.....	40
Διάγραμμα 3.18 Ληξιπρόθεσμες οφειλές Δήμου Αρριανών	40
Διάγραμμα 3.19 Ληξιπρόθεσμες οφειλές Δήμου Ιάσμου	40
Διάγραμμα 3.20 Ληξιπρόθεσμες οφειλές Δήμου Κομοτηνής	40
Διάγραμμα 3.21 Ληξιπρόθεσμες οφειλές Δήμου Μαρώνειας-Σαπών	40
Διάγραμμα 3.22 Ληξιπρόθεσμες οφειλές Δήμων ΠΕ Έβρου.....	42
Διάγραμμα 3.23 Ληξιπρόθεσμες οφειλές Δήμου Αλεξανδρούπολης	42
Διάγραμμα 3.24 Ληξιπρόθεσμες οφειλές Δήμου Διδυμοτείχου	42
Διάγραμμα 3.25 Ληξιπρόθεσμες οφειλές Δήμου Ορεστιάδας	42
Διάγραμμα 3.26 Ληξιπρόθεσμες οφειλές Δήμου Σαμοθράκης	42
Διάγραμμα 3.27 Ληξιπρόθεσμες οφειλές Δήμου Σουφλίου.....	42

Διάγραμμα 3.28 Ληξιπρόθεσμες οφειλές Δήμων Πρωτευουσών Νομών Περιφέρειας ΑΜΘ	43
Διάγραμμα 3.29 Ληξιπρόθεσμες οφειλές Μεγάλων Δήμων Περιφέρειας ΑΜΘ .	45
Διάγραμμα 3.30 Ληξιπρόθεσμες οφειλές Μεσαίων Δήμων Περιφέρειας ΑΜΘ....	46
Διάγραμμα 3.31 Ληξιπρόθεσμες οφειλές Μικρών Δήμων Περιφέρειας ΑΜΘ.....	47
Διάγραμμα 3.32 Διάγραμμα διασποράς (Ληξιπρόθεσμων οφειλών Δήμων ΠΕ Δράμας - Κατά κεφαλήν ΑΕΠ).....	49
Διάγραμμα 3.33 Διάγραμμα διασποράς (Ληξιπρόθεσμων οφειλών Δήμων ΠΕ Καβάλας- Κατά κεφαλήν ΑΕΠ)	50
Διάγραμμα 3.34 Διάγραμμα διασποράς (Ληξιπρόθεσμων οφειλών Δήμων ΠΕ Ξάνθης- Κατά κεφαλήν ΑΕΠ).....	50
Διάγραμμα 3.35 Διάγραμμα διασποράς (Ληξιπρόθεσμων οφειλών Δήμων ΠΕ Ροδόπης- Κατά κεφαλήν ΑΕΠ)	51
Διάγραμμα 3.36 Διάγραμμα διασποράς (Ληξιπρόθεσμων οφειλών Δήμων ΠΕ Έβρου - Κατά κεφαλήν ΑΕΠ)	51
Διάγραμμα 3.37 Διάγραμμα διασποράς (Ληξιπρόθεσμων οφειλών συνόλου Περιφέρειας ΑΜΘ-Κατά κεφαλήν ΑΕΠ)	52

Χαρτών

Χάρτης 1.1 Η Περιφέρεια Ανατολικής Μακεδονίας Θράκης	16
--	----

ΕΙΣΑΓΩΓΗ

Οι ληξιπρόθεσμες οφειλές των Δήμων προς τρίτους ήταν και είναι ένα χρόνιο πρόβλημα που απασχολεί όχι μόνο τους Δήμους αλλά και την Κεντρική Κυβέρνηση διότι έχουν σοβαρό αντίκτυπο αρχικά για την βιωσιμότητα των ιδίων των Δήμων αλλά και αρκετά μεγάλη συμμετοχή στο συνολικό χρέος, όπως τελικά αποδείχτηκε στην πρόσφατη κρίση χρέους που βίωσε η χώρα μας και κατά συνέπεια και όλοι μας προσωπικά.

Εντάθηκε ιδιαίτερα μετά την εφαρμογή του προγράμματος Καλλικράτη όπου έγιναν μεγάλες προσπάθειες βελτίωσης της δημοσιονομικής κατάστασης των συνεννοούμενων ΟΤΑ με την θεσμοθέτηση διαδικασιών συλλογής και επεξεργασίας των οικονομικών τους στοιχείων παράλληλα με τα προγράμματα εξυγίανσης αρκετών υπερχρεωμένων από αυτούς, εξάλλου αυτοί ήταν και ορισμένοι από τους βασικούς στόχους της μεταρρύθμισης αλλά δυστυχώς συνέπεσε με την χρονική περίοδο της εισόδου της χώρα μας στους μηχανισμούς στήριξης και λόγω των μεγάλων περικοπών των κρατικών χρηματοδοτήσεων που δεν μπορούσαν να αφήσουν εκτός και τον χώρο της Τοπικής Αυτοδιοίκησης (περικοπές Κεντρικών Αυτοτελών Πόρων (ΚΑΠ) δεν έφερε άμεσα και γρήγορα τα επιθυμητά αποτελέσματα δηλ. την ταχύτερη μείωση τους.

Εξάλλου η οικονομική αυτοτέλεια των ΟΤΑ κατοχυρώνεται από την παρ.2 του άρθρου 102 του Συντάγματος *«Οι οργανισμοί τοπικής αυτοδιοίκησης έχουν διοικητική και οικονομική αυτοτέλεια»* αλλά παράλληλα υποχρέωση του κράτους είναι να διασφαλίζει τους πόρους που είναι αναγκαίοι για την εκπλήρωση της αποστολής τους, σύμφωνα με την παρ.5, του ίδιου άρθρου: *«Το Κράτος λαμβάνει τα νομοθετικά, κανονιστικά και δημοσιονομικά μέτρα που απαιτούνται για την εξασφάλιση της οικονομικής αυτοτέλειας και των πόρων που είναι αναγκαίοι για την εκπλήρωση της αποστολής και την άσκηση των αρμοδιοτήτων των οργανισμών τοπικής αυτοδιοίκησης»*

Η ικανότητα των Δήμων να εξοφλούν τις υποχρεώσεις τους εγκαίρως έτσι ώστε να μην δημιουργούνται ληξιπρόθεσμες οφειλές προς τρίτους σαφώς και στηρίζεται κατά ένα μεγάλο βαθμό από τα ταμειακά τους διαθέσιμα και τη

ρευστότητα τους, επειδή όμως από προηγούμενες μελέτες έχει αποδειχθεί ότι αυτή εξαρτάται κατά πολύ από τις κρατικές επιχορηγήσεις οι οποίες όντας ήδη μειωμένες και κατά γενική ομολογία καλύπτουν κυρίως τις λειτουργικές τους ανάγκες και δαπάνες επομένως η οικονομική ευρωστία ενός Δήμου έχει να κάνει με την δυνατότητα εξεύρεσης εσόδων από ίδιους πόρους δηλ. κυρίως από τους Δημότες του για τις υπηρεσίες που τους προσφέρει και την αξιοποίηση της περιουσίας του.

Επομένως τέθηκε το ερώτημα αν υπάρχει συσχέτιση της πορείας των ληξιπροθέσμων οφειλών ενός Δήμου και της από μέρους του δυνατότητας κάλυψης των υποχρεώσεων του πέραν των οικονομικών μεγεθών και με τα δημογραφικά του χαρακτηριστικά.

Μια πρώτη εύκολη απάντηση δεδομένου και των ανισοτήτων και των διαφοροποιήσεων μεταξύ των δήμων και του κατά κεφαλήν ακαθάριστη εγχωρίου προϊόντος ΑΕΠ ανά περιφέρεια της χώρας μας και αναλογικά κατ επέκταση στους νομούς της ίδιας περιφέρειας και στους δήμους που απαρτίζουν την εκάστοτε περιφερειακή ενότητα είναι ότι πιθανόν να παίζει ρόλο. Επομένως είναι ένας παράγοντας που θα πρέπει να διευρυνθεί και να αποτυπωθεί έτσι ώστε να εξάγουμε τεκμηριωμένα ασφαλή συμπεράσματα. Ας μην παραγνωρίζουμε ότι η περιφέρεια ΑΜΘ ανέκαθεν θεωρείται διαχρονικά μια από τις λιγότερο ανεπτυγμένες της ελληνικής επικράτειας επομένως αναμένουμε το γεγονός αυτό να έχει αντίκτυπο και στην πορεία των ληξιπροθέσμων οφειλών των Δήμων της.

Επίσης μπορεί να διερευνηθεί αν παίζει η γεωγραφική θέση του Δήμου αν είναι ορεινός ή πεδινός, ή αν είναι καθαρά αστικός ή αγροτικός; Ο πληθυσμός του η έκταση του η πυκνότητα του πληθυσμού του ανά τ.μ. τι είδους συσχέτιση προκαλεί στην εξέλιξη της πορείας των ληξιπροθέσμων οφειλών του θετική ή αρνητική;

Θα προσπαθήσουμε να ελέγξουμε και ορισμένες υποθέσεις:

α) Οι Μητροπολιτικοί Δήμοι των πέντε νομών της περιφέρειας που κατά γενική ομολογία είναι οι καλύτερα οργανωμένοι και στελεχωμένοι συγκριτικά με τους υπολοίπους αυτές έχουν και την ίδια συμπεριφορά ως προς την πορεία εξέλιξης των ληξιπροθέσμων οφειλών τους προς τρίτους.

β) Ισχύει και για τις λοιπές κατηγορίες (μικροί, μεσαίοι, μεγάλοι) δήμων της περιφέρειας η ίδια υπόθεση.

Αρχικά θα αναφερθούμε και θα σχολιάσουμε την πορεία των ληξιπροθέσμων οφειλών κατά τα έτη 2012-2020 που αφορούν και τα στοιχεία που έχουμε για το σύνολο των Δήμων και Περιφερειών της χώρας και να έχουμε μια αρχική τάξη μεγέθους προς σύγκριση και στη συνέχεια θα εστιάσουμε στους Δήμους της Περιφέρειας ΑΜΘ. Η επιλογή του συγκεκριμένου χρονικού διαστήματος έγινε μετά από προτροπή της αντίστοιχης Διεύθυνσης του ΥΠΕΣ παρόλο που η επίσημη υποβολή και καταγραφή από τους ΟΤΑ ξεκίνησε το έτος 2010, ουσιαστικά ολοκληρωμένες χρονοσειρές είναι καταχωρημένες στην βάση τους από το έτος 2012.

Η περιφέρεια ΑΜΘ αποτελείται από 22 Δήμους σε 6 Περιφερειακές ενότητες με σημαντικές διαφοροποιήσεις στα χαρακτηριστικά τους για παράδειγμα υπάρχουν Δήμοι με πληθυσμό μικρότερο από 3.000 και μεγαλύτερο από 70.000 οπότε θα πρέπει να μελετήσουμε την πορεία των ληξιπροθέσμων οφειλών αναφερόμενοι σε Δήμους της με συγγενή χαρακτηριστικά και μέγεθος πληθυσμού προκειμένου να έχουμε αξιόπιστες συγκρίσεις για την εξαγωγή ασφαλών συμπερασμάτων.

Τέλος η αρχική πρόθεση μας λόγω και επικαιρότητας να επιχειρήσουμε προσπάθεια ελέγχου αν τον τελευταίο χρόνο οι συνθήκες της πανδημίας έχουν προλάβει να επηρεάσουν την πορεία τους δεδομένης της μεγάλης υστέρησης εσόδων που έχουν υποστεί οι Δήμοι δεν μπορεί να πραγματοποιηθεί λόγω έλλειψης συγκριτικών στοιχείων για το έτος 2021 αφού η πανδημία βρίσκεται ακόμα σε εξέλιξη και τα αποτελέσματα της θα φανούν αργότερα.

Η διάρθρωση της εργασίας γίνεται σε τέσσερα κεφάλαια.

Ειδικότερα στο 1^ο Κεφάλαιο Σκοπός της Μελέτης-Μεθοδολογία: διατυπώνεται ο σκοπός της εργασίας, το κεντρικό ερώτημα αυτής, καθώς και η μεθοδολογική προσέγγιση (ανάλυση οικονομετρικού μοντέλου), τα οικονομικά δεδομένα των υπό μελέτη ΟΤΑ και οι περιορισμοί που τίθενται προκειμένου η μελέτη να είναι κατά το δυνατόν αξιόπιστη.

Στο 2^ο Κεφάλαιο που περιλαμβάνει το θεωρητικό πλαίσιο θα γίνει ανάλυση των όρων και εισαγωγή στις έννοιες. Παρουσίαση τρόπου συλλογής και καταγραφής

οικονομικών στοιχείων των ΟΤΑ που συμπεριλαμβάνει και τις ληξιπρόθεσμες οφειλές τους προς τρίτους. Παρουσίαση των πολιτικών που εφαρμόστηκαν για την βελτίωση των Οικονομικών των ΟΤΑ. Θα ολοκληρώσουμε με την Εκκαθάριση ληξιπρόθεσμων υποχρεώσεων ΟΤΑ σύμφωνα με το Ν.4714/2020, και την παρουσίαση πλέον του τρόπου λειτουργίας του Μηχανισμού αποτροπής συσσώρευσης ληξιπρόθεσμων οφειλών προς τρίτους από τους ΟΤΑ.

Στο 3^ο Κεφάλαιο γίνεται η παρουσίαση της στατιστικής επεξεργασίας των αποτελεσμάτων βάσει μοντέλου σε μορφή πινάκων και διαγραμμάτων, η διερεύνηση συσχέτισης των ληξιπρόθεσμων οφειλών Δήμων με δημογραφικά τους χαρακτηριστικά και επαλήθευση ή μη των αρχικών υποθέσεων μας, καθώς και ανάλυση του επιπέδου σημαντικότητας των ευρημάτων.

Στο 4^ο Κεφάλαιο εκτίθενται, συνοψίζονται και σχολιάζονται τα βασικά ευρήματα- συμπεράσματα και προτάσεις της μελέτης.

ΚΕΦΑΛΑΙΟ 1.

ΣΚΟΠΟΣ ΤΗΣ ΜΕΛΕΤΗΣ-ΜΕΘΟΔΟΛΟΓΙΑ

1.1 Εισαγωγή

Οι Δήμοι σύμφωνα με τις οδηγίες της ετήσιας Κοινής Υπουργικής Απόφασης για την κατάρτιση του προϋπολογισμού τους έχουν την υποχρέωση να εγγράφουν κατά προτεραιότητα το σύνολο των υποχρεώσεων τους στις όποιες συμπεριλαμβάνονται και οι ληξιπρόθεσμες οφειλές τους όπως αυτές προκύπτουν από το ισοζύγιο της Γενικής Λογιστικής (Προεδρικό Διάταγμα 315/1999¹) της 31^{ης} Δεκεμβρίου κάθε έτους με εξαίρεση εκείνες για τις οποίες πληρούνται οι προϋποθέσεις παραγραφής και έχουν δρομολογηθεί οι σχετικές διαδικασίες.

Παράλληλα υφίσταται και η υποχρέωση εξόφληση τους κατά προτεραιότητα και με χρονολογική σειρά πράγμα που σημαίνει ότι όσο μεγαλύτερο ποσοστό αντιπροσωπεύουν τόσο μεγαλύτερα χρηματικά ποσά δεσμεύουν σε βάρος των υπολοίπων προτεραιοτήτων ενός Δήμου για επενδύσεις, και για μέσα άσκησης των πολιτικών του προκειμένου να ανταποκρίνεται πλήρως στο θεσμικό του ρόλο, της εξυπηρέτησης του δημοσίου συμφέροντος παρέχοντας υπηρεσίες κοινωνικού χαρακτήρα και μέσο της δημιουργίας νέων θέσεων εργασίας.

1.2 Το πρόβλημα

Οι ληξιπρόθεσμες οφειλές των Δήμων κυμαινόταν ανέκαθεν σε αρκετά υψηλά επίπεδα για αυτό και ο περιορισμός τους και γενικά η βελτίωση των οικονομικών των Δήμων και η εξυγίανση τους ήταν και μια από τις βασικές προτεραιότητες και στόχους που έθετε το νέο πρόγραμμα συνενώσεων των Δήμων «Καλλικράτης». Εκ των πραγμάτων συνενώθηκαν υπερχρεωμένοι Δήμοι με υγιείς Δήμους αλλά και από την εκκαθάριση λόγω κατάργησης πολλών Δημοτικών Επιχειρήσεων στο στάδιο των προβλεπόμενων από το νόμο συγχωνεύσεων το πρόβλημα διογκώθηκε διότι αρκετοί Δήμοι κλήθηκαν να εξοφλήσουν πολλές δαπάνες παρελθόντων οικονομικών ετών (έτους 2011 και προγενέστερα).

¹ Π.Δ. 315/99 Περί ορισμού του περιεχομένου και του χρόνου ενάρξεως της εφαρμογής του Κλαδικού Λογιστικού Σχεδίου Δήμων και Κοινοτήτων (Ο.Τ.Α Α' Βαθμού) (ΦΕΚ 302/30.12.1999 τεύχος Α).

Κατά την προσφιλή τακτική των Δήμων εκείνης της συγκεκριμένης χρονικής περιόδου όπου δεν γινόταν καταγραφή των δαπανών στο αρχικό στάδιο υλοποίησης αλλά κατά την εξόφληση τους, λόγω αδυναμιών ορθής εφαρμογής του διπλογραφικού συστήματος και τήρησης του απλογραφικού, της μη αναθεώρησης του ύψους των δαπανών στις περιπτώσεις υστέρησης των εσόδων είχε ως αποτέλεσμα την συσσώρευση ληξιπρόθεσμων υποχρεώσεων προς τρίτους (πιστωτές). Επίσης σύμφωνα και με τις αιτιολογικές εκθέσεις των κρατικών προϋπολογισμών εκείνης της περιόδου η απουσία αυστηρών μηχανισμών ελέγχου, τα ανεπαρκή συστήματα διαχείρισης των δημόσιων προϋπολογισμών, η απουσία μηχανισμών ελέγχου των υποχρεώσεων, οι αυξημένες γραφειοκρατικές διαδικασίες του Ελληνικού Δημοσίου σε συνδυασμό με την έλλειψη ρευστότητας εξαιτίας της κρίσης ήταν και αυτά γενικότερα αίτια επιδείνωσης του προβλήματος.

Για αυτό το λόγο και σε πολύ πρώιμο στάδιο εφαρμογής των μέτρων δημοσιονομικής προσαρμογής που εισήλθε η χώρα μας υπήρξε ένα από τα πρωταρχικά θέματα διαπραγματεύσεων μεταξύ των δανειστών με των Ελληνικών αρχών ότι μέρος της χρηματοδότησης που θα λάμβανε η χώρα να πήγαινε προς την εξόφληση των ληξιπρόθεσμων υποχρεώσεων των Φορέων Γενικής Κυβέρνησης για αυτό και θεσπίστηκαν προγράμματα επιχορήγησης ληξιπρόθεσμων προς αυτό το σκοπό που συμπεριλάμβαναν και τις οφειλές των Οργανισμών Τοπικής Αυτοδιοίκησης α και β βαθμού (Δήμοι και Περιφέρειες) οι οποίες κυμαινόταν σε ποσοστό 11% - 15% επί του συνόλου.

Σύμφωνα με τον Ποτολιό Α. (2019, σελ.109) «Αδιαμφισβήτητα η επίπτωση του προγράμματος επιχορήγησης ληξιπρόθεσμων υποχρεώσεων της τοπικής αυτοδιοίκησης, ύψους 1.135 εκατ. €, συνέβαλε καθοριστικά στη βελτίωση των οικονομικών αποτελεσμάτων καθώς οι ληξιπρόθεσμες υποχρεώσεις προς τρίτους των ΟΤΑ την περίοδο 2011-2017 μειώθηκαν κατά 913 εκατ. €. Γίνεται λοιπόν σαφές ότι το κράτος είναι αυτό που συνέβαλε στη χρηματοδότηση μέρους των πλεονασμάτων της τοπικής αυτοδιοίκησης»

Το 1^ο πρόγραμμα επιχορήγησης Φ.Γ.Κ. της ΕΛ.ΣΤΑΤ σύμφωνα με τις διατάξεις της υποπαραγράφου Γ2 του άρθρου Πρώτου του Ν.4093/2012² που διήρκησε έως 31/12/2014 αφορούσε ληξιπρόθεσμες υποχρεώσεις που είχαν δημιουργηθεί έως 31/12/2011, κατά το έτος 2015 δεν υπήρξαν χρηματοδοτήσεις, το 2^ο πρόγραμμα επιχορήγησης σύμφωνα με τις διατάξεις του άρθρου 6 του Ν.4281/2014³ που διήρκησε έως 31/12/2018 αφορούσε ληξιπρόθεσμες υποχρεώσεις που δημιουργήθηκαν τα έτη 2012-2013, μεμονωμένες μικρές επιχορηγήσεις δόθηκαν και το έτος 2019.

Ενόψει της ενεργοποίησης του μηχανισμού αποτροπής συσσώρευσης ληξιπροθέσμων οφειλών σύμφωνα με τον αρχικό σχεδιασμό των διατάξεων του άρθρου 107 του Ν. 4714/2020 από 1/1/2021 που θέτει σε εντελώς νέα βάση πλέον και διαφορετική φιλοσοφία στη διαχείριση των ληξιπροθέσμων οφειλών προς τρίτους των ΟΤΑ ένα ακόμη σύντομο πρόγραμμα θεσμοθετήθηκε και ολοκληρώθηκε τελικά λόγω παράτασης έως 31/3/2021. Εξαιτίας και της 2^{ης} παράτασης που δόθηκε στην έναρξη ενεργοποίησης του μηχανισμού αποτροπής συσσώρευσης ληξιπροθέσμων οφειλών προς τρίτους δόθηκαν και νέες επιχορηγήσεις σε συγκεκριμένους Δήμους που εμφάνιζαν σημαντικά ποσά ληξιπροθέσμων οφειλών με ημερομηνία ολοκλήρωσης την 30/6/2021.

Ειδικότερα τα ποσά των επιχορηγήσεων που έλαβαν οι Δήμοι της Περιφέρειας ΑΜΘ για την εξόφληση ληξιπροθέσμων οφειλών προς τρίτους καθώς με τα αντίστοιχα ποσά πληρωμών ανά χρηματοδότηση φαίνονται στον παρακάτω πίνακα.

² Έγκριση Μεσοπρόθεσμου Πλαισίου Δημοσιονομικής Στρατηγικής 2013-2016 - Επείγοντα Μέτρα Εφαρμογής του ν. 4046/2012 και του Μεσοπρόθεσμου Πλαισίου Δημοσιονομικής Στρατηγικής 2013-2016 (ΦΕΚ 222/12.11.2012 τεύχος Α').

³ Μέτρα στήριξης και ανάπτυξης της ελληνικής οικονομίας, οργανωτικά θέματα Υπουργείου Οικονομικών και άλλες διατάξεις. (ΦΕΚ 160/08.08.2014 τεύχος Α').

ΟΝΟΜΑΣΙΑ ΟΤΑ	ΠΟΣΟ ΑΠΟΦΑΣΗΣ ΕΠΙΚΟΡΗΓΗΣΗΣ (2012)	ΣΥΝΟΛΟ ΠΛΗΡΩΜΩΝ	ΠΟΣΟ ΑΠΟΦΑΣΗΣ ΕΠΙΚΟΡΗΓΗΣΗΣ (2016)	ΣΥΝΟΛΟ ΠΛΗΡΩΜΩΝ	ΠΟΣΟ ΑΠΟΦΑΣΗΣ ΕΠΙΚΟΡΗΓΗΣΗΣ (2019)	ΣΥΝΟΛΟ ΠΛΗΡΩΜΩΝ	ΠΟΣΟ ΑΠΟΦΑΣΗΣ ΕΠΙΚΟΡΗΓΗΣΗΣ (2020)	ΣΥΝΟΛΟ ΠΛΗΡΩΜΩΝ	ΠΟΣΟ ΑΠΟΦΑΣΗΣ ΕΠΙΚΟΡΗΓΗΣΗΣ (2021)	ΣΥΝΟΛΟ ΠΛΗΡΩΜΩΝ
ΑΒΔΗΡΩΝ	487.468,00	480.850,28	0,00	0,00	0,00	0,00	0,00	0,00	0,00	0,00
ΑΛΕΞΑΝΔΡΟΥΠΟΛΗΣ	0,00	0,00	600.172,64	584.482,50	0,00	0,00	214.110,00	0,00	0,00	0,00
ΑΡΡΙΑΝΩΝ	0,00	0,00	0,00	0,00	0,00	0,00	650.000,00	565.289,82	703.263,07	622.100,66
ΔΙΔΥΜΟΤΕΙΧΟΥ	1.115.069,00	1.113.049,29	449.849,18	382.809,73	0,00	0,00	94.640,00	0,00	0,00	0,00
ΔΟΞΑΤΟΥ	1.037.590,00	1.035.990,30	593.107,70	593.059,51	0,00	0,00	820.000,00	519.329,36	0,00	0,00
ΔΡΑΜΑΣ	0,00	0,00	0,00	0,00	0,00	0,00	258.180,00	0,00	0,00	0,00
ΘΑΣΟΥ	2.932.830,00	2.920.681,45	5.197.574,00	5.197.312,51	0,00	0,00	1.970.000,00	1.265.361,96	0,00	0,00
ΙΑΣΜΟΥ	0,00	0,00	233.760,66	231.444,29	0,00	0,00	130.000,00	129.936,94	212.987,27	148.678,21
ΚΑΒΑΛΑΣ	904.356,00	637.485,50	0,00	0,00	0,00	0,00	65.700,00	0,00	103.516,82	0,00
ΚΑΤΩ ΝΕΥΡΟΚΟΠΙΟΥ	466.668,00	407.491,78	0,00	0,00	0,00	0,00	97.840,00	0,00	0,00	0,00
ΚΟΜΟΤΗΝΗΣ	3.393.960,00	3.392.701,92	0,00	0,00	0,00	0,00	109.620,00	0,00	0,00	0,00
ΜΑΡΩΝΕΙΑΣ-ΖΑΠΩΝ	0,00	0,00	0,00	0,00	0,00	0,00	33.090,00	0,00	0,00	0,00
ΜΥΚΗΣ	0,00	0,00	0,00	0,00	0,00	0,00	0,00	0,00	0,00	0,00
ΝΕΣΤΟΥ	1.369.084,00	546.224,48	0,00	0,00	0,00	0,00	67.780,00	0,00	0,00	0,00
ΞΑΝΘΗΣ	0,00	0,00	0,00	0,00	0,00	0,00	126.880,00	0,00	32.202,53	0,00
ΟΡΕΣΤΙΑΔΑΣ	336.390,00	0,00	324.194,27	217.956,93	0,00	0,00	153.590,00	0,00	0,00	0,00
ΠΑΓΓΑΙΟΥ	2.596.475,00	2.596.475,00	524.105,57	122.515,80	281.768,75	263.969,00	110.000,00	0,00	0,00	0,00
ΠΑΡΑΝΕΣΤΙΟΥ	0,00	0,00	197.816,10	120.719,08	0,00	0,00	55.160,00	50.379,59	0,00	0,00
ΠΡΟΣΤΙΑΝΗΣ	0,00	0,00	0,00	0,00	0,00	0,00	0,00	0,00	0,00	0,00
ΣΑΜΟΘΡΑΚΗΣ	454.649,00	451.258,80	1.184.708,69	1.183.341,48	0,00	0,00	173.030,00	150.632,32	0,00	0,00
ΣΟΥΦΛΙΟΥ	2.752.049,00	2.140.068,73	889.461,35	889.461,35	105.523,00	105.523,00	150.000,00	143.600,00	200.189,42	0,00
ΤΟΠΕΙΡΟΥ	755.670,00	541.584,94	0,00	0,00	0,00	0,00	90.000,00	89.827,53	0,00	0,00
ΣΥΝΟΛΑ	18.602.258,00	16.263.862,47	10.194.750,16	9.523.103,18	387.291,75	369.492,00	5.369.620,00	2.914.357,52	1.252.159,11	770.778,87

Πίνακας 1.1 Χρηματοδοτήσεις Δήμων Περιφέρειας ΑΜΘ για εξόφληση ληξιπρόθεσμων οφειλών προς τρίτους & Ποσά πληρωμών. Πηγή στοιχεία ΥΠ.ΕΣ-Ιδία επεξεργασία

Η θετική επίδραση των παραπάνω προγραμμάτων και η μείωση των οφειλών αντικατοπτρίζεται άλλωστε και στα παρακάτω διαγράμματα όπου φαίνεται η φθίνουσα πορεία τους κατά τα έτη 2012-2020 τόσο στο σύνολο των Δήμων (Διάγραμμα 1.1) και Περιφερειών της χώρας (Διάγραμμα 1.2) αλλά και των Δήμων της Περιφέρειας Ανατολικής Μακεδονίας Θράκης (Διάγραμμα 1.3) σύμφωνα με τα στοιχεία που προκύπτουν από τους αντίστοιχους πίνακες (1.2-1.4).

Δήμοι	Έτος
853,06	2012
349,53	2013
242,92	2014
258,24	2015
252,32	2016
183,61	2017
140,84	2018
137,58	2019
96,74	2020



Πίνακας 1.2-Διάγραμμα 1.1 Ληξιπρόθεσμες οφειλές Δήμων (εκατ. €) Πηγή στοιχεία ΥΠ.ΕΣ-Ιδία επεξεργασία

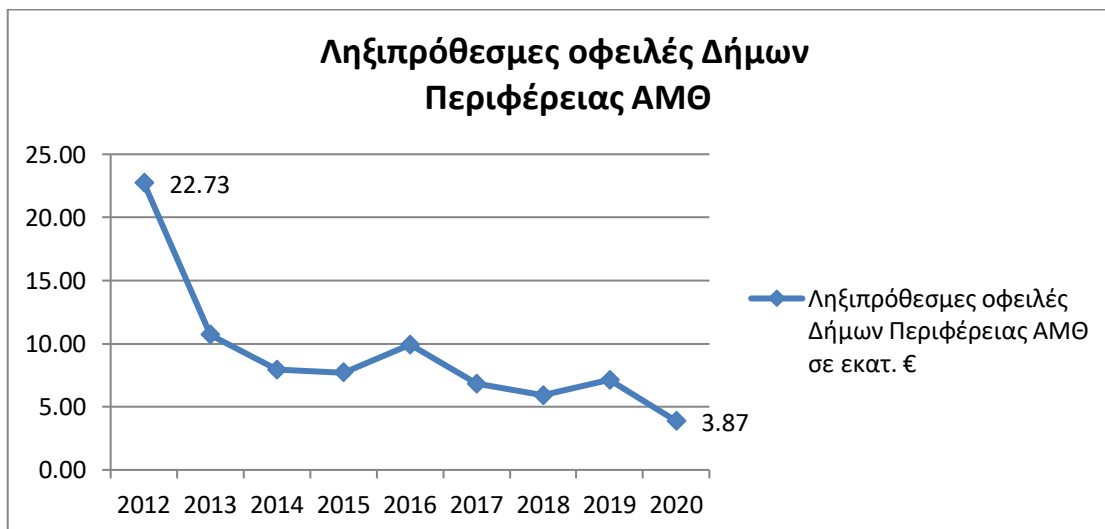
Περιφέρειες	Έτος
62,70	2012
25,24	2013
24,64	2014
36,24	2015
44,14	2016
27,81	2017
22,38	2018
10,87	2019
6,92	2020



Πίνακας 1.3-Διάγραμμα 1.2 Ληξιπρόθεσμες οφειλές Περιφερειών (εκατ. €)
Πηγή στοιχεία ΥΠ.ΕΣ-Ιδία επεξεργασία

Όνομα Δήμου	2012	2013	2014	2015	2016	2017	2018	2019	2020
ΔΗΜΟΣ ΑΒΔΗΡΩΝ	387.528,64	224.539,00	72.437,00	55.045,75	52.330,02	84.253,21	73.086,21	36.316,92	3.458,70
ΔΗΜΟΣ ΑΛΕΞΑΝΔΡΟΥΠΟΛΗΣ	1.508.310,69	851.551,00	852.105,00	893.934,15	803.656,39	353.993,05	648.411,09	412.761,29	184.873,63
ΔΗΜΟΣ ΑΡΡΙΑΝΩΝ	224.821,13	117.520,00	90.460,00	96.686,58	260.083,38	179.778,49	228.022,11	711.909,56	436.555,30
ΔΗΜΟΣ ΔΙΔΥΜΟΤΕΙΧΟΥ	1.111.097,77	430.434,00	442.562,00	372.779,03	151.864,90	64.509,85	102.315,95	122.776,41	79.267,05
ΔΗΜΟΣ ΔΟΣΑΤΟΥ	1.175.220,99	179.453,00	420.980,00	569.805,76	526.482,39	457.570,12	871.332,55	1.461.811,54	572.879,73
ΔΗΜΟΣ ΔΡΑΜΑΣ	251.840,50	168.456,00	328.485,00	467.969,89	223.766,30	264.662,04	259.048,25	659.291,32	331.791,40
ΔΗΜΟΣ ΘΑΣΟΥ	3.565.768,76	2.406.445,00	1.251.658,00	1.035.939,38	3.327.082,76	1.039.749,62	420.497,52	691.732,76	447.112,78
ΔΗΜΟΣ ΙΑΣΜΟΥ	294.284,19	267.553,00	221.903,00	162.730,33	351.684,63	312.198,18	96.842,36	157.786,13	120.891,96
ΔΗΜΟΣ ΚΑΒΑΛΑΣ	744.050,62	821.637,00	187.317,00	222.400,40	250.787,78	355.543,46	362.513,59	720.871,88	23.743,66
ΔΗΜΟΣ ΚΑΤΩ ΝΕΥΡΟΚΟΠΙΟΥ	404.774,83	145.774,00	68.268,00	71.135,86	493.940,17	160.616,48	109.989,99	237.873,23	99.910,45
ΔΗΜΟΣ ΚΟΜΟΤΗΝΗΣ	4.345.031,10	1.459.889,00	759.105,00	651.455,11	360.050,88	363.647,83	213.408,76	160.197,50	125.682,57
ΔΗΜΟΣ ΜΑΡΩΝΕΙΑΣ-ΣΑΠΩΝ	266.277,15	326.481,00	108.966,00	103.577,08	107.586,44	107.586,44	117.196,84	55.150,82	42.649,64
ΔΗΜΟΣ ΜΥΚΗΣ	352.239,38	236.007,00	115.479,00	202.832,80	71.115,01	34.301,76	18.929,77	22.912,38	18.081,59
ΔΗΜΟΣ ΝΕΣΤΟΥ	1.267.907,71	124.792,00	122.432,00	202.267,21	58.166,31	39.894,71	126.868,95	204.930,04	112.438,53
ΔΗΜΟΣ ΞΑΝΘΗΣ	586.223,21	100.921,00	206.856,00	182.124,78	503.165,72	192.467,81	164.133,91	164.133,91	164.423,67
ΔΗΜΟΣ ΟΡΕΣΤΙΑΔΑΣ	385.556,45	356.348,00	332.930,00	302.322,12	284.674,73	225.453,27	229.078,47	239.967,59	258.284,86
ΔΗΜΟΣ ΠΑΓΓΑΙΟΥ	3.596.301,06	765.420,00	910.663,00	609.436,06	489.049,00	1.269.797,50	1.146.893,48	167.758,85	224.877,55
ΔΗΜΟΣ ΠΑΡΑΝΕΣΤΙΟΥ	121.530,19	124.421,00	212.349,00	156.519,25	198.439,37	89.410,79	87.008,78	88.444,23	126.513,39
ΔΗΜΟΣ ΠΡΟΣΟΤΣΑΝΗΣ	255.204,00	57.969,00	85.489,00	3.211,13	13.803,00	26.119,37	0,00	3.901,04	13.721,10
ΔΗΜΟΣ ΣΑΜΟΘΡΑΚΗΣ	204.866,70	113.861,00	514.909,00	530.468,75	818.232,80	415.279,44	31.999,39	126.975,88	50.368,75
ΔΗΜΟΣ ΣΟΥΦΛΙΟΥ	955.968,26	845.062,00	377.381,00	632.358,99	370.039,22	535.535,32	390.685,44	471.343,33	365.750,82
ΔΗΜΟΣ ΤΟΠΕΙΡΟΥ	721.112,45	584.004,00	249.254,00	177.745,38	186.884,61	240.009,36	199.195,53	199.305,26	66.111,82
ΣΥΝΟΛΑ ΠΕΡΙΦΕΡΕΙΑΣ ΑΜΘ	22.725.915,78	10.708.537,00	7.931.988,00	7.702.745,79	9.902.885,81	6.812.378,10	5.897.458,94	7.118.151,87	3.869.388,95
ΣΥΝΟΛΑ ΕΠΙΚΡΑΤΕΙΑΣ	853.056.183,00	349.529.123,00	242.916.821,00	258.242.744,00	252.322.327,00	183.608.191,00	140.837.518,00	137.579.261,00	96.736.472,00

Πίνακας 1.4 Ληξιπρόθεσμες οφειλές Δήμων Περιφέρειας ΑΜΘ.
Πηγή στοιχεία ΥΠ.ΕΣ-Ιδία επεξεργασία



Διάγραμμα 1.3 Ληξιπρόθεσμες οφειλές Δήμων Περιφέρειας ΑΜΘ.
Πηγή στοιχεία ΥΠ.ΕΣ-Ιδία επεξεργασία

Το Παρατηρητήριο Οικονομικής Σταθερότητας των Ο.Τ.Α. στην έκθεση του έτους 2019 εκτός των άλλων αναφέρει ότι «προκαλεί προβληματισμό το συνολικό ύψος 179 εκατ. € των ληξιπρόθεσμων υποχρεώσεων του υποτομέα των ΟΤΑ προς τρίτους (138 εκατ. € αφορούν τους Δήμους, 10 εκατ. € τις Περιφέρειες και 31 εκατ. € τα Νομικά Πρόσωπα), στοιχείο το οποίο, δεδομένου του ύψους των διαθεσίμων των φορέων του υποτομέα, καταδεικνύει την ύπαρξη δυσλειτουργιών στην εκκαθάριση και εξόφληση των δαπανών». Κάτι αντίστοιχο αναφέρεται και στην αιτιολογική έκθεση του Ν. 4714/2020 ότι λανθασμένη εφαρμογή των δημοσιονομικών κανόνων κατά τη διαδικασία ελέγχου και εκκαθάρισης των ληξιπρόθεσμων οφειλών οδηγούν σε καθυστέρηση της εξόφλησής τους.

Η συνέχιση της ύπαρξης ληξιπρόθεσμων οφειλών των Δήμων προς τρίτους παρά τα όποια μέτρα βελτίωσης των οικονομικών επιδόσεων των Ο.Τ.Α. ελήφθησαν ιδίως κατά τα έτη συμμετοχής της χώρας μας στους μηχανισμούς στήριξης και των χρηματοδοτήσεων που δόθηκαν για την εξόφλησή τους είναι και αυτή αδιαμφισβήτητη και σύμφωνα με τα δημοσιευμένα στοιχεία στον ισότοπο του ΥΠ.ΕΣ (με ημερομηνία άντλησης 1/4/2021) ανέρχονται στο ύψος των 96,5 εκατ. € για τον Δεκέμβριο του 2020.

Συμπεραίνουμε λοιπόν ότι το πρόβλημα των ληξιπρόθεσμων οφειλών είναι πολυσύνθετο και εξαρτάται από πολλούς παράγοντες που πρέπει να ληφθούν υπόψη προκειμένου να οδηγηθούμε στην μεγίστη δυνατή τους μείωση.

Εξάλλου σύμφωνα με την μελέτη «Ανάλυση των οικονομικών στοιχείων των Καλλικρατικών Δήμων» του Ιδρύματος Οικονομικών και Βιομηχανικών Ερευνών (2017,σελ.91-92) «τα δημογραφικά και γεωγραφικά χαρακτηριστικά των Δήμων φαίνεται να επηρεάζουν τις χρηματοοικονομικές τους επιδόσεις» και κατ'επέκταση την δυνατότητα τους για την έγκαιρη αποπληρωμή των υποχρεώσεων τους και την αποφυγή συσσώρευσης ληξιπρόθεσμων. Καταλήγει στο συμπέρασμα ότι «επομένως οι χρηματοοικονομικές τους επιδόσεις επηρεάζονται σημαντικά από χαρακτηριστικά που βρίσκονται εκτός ελέγχου των διοικήσεων των Δήμων (όπως το μέγεθος και την νησιωτικότητα ή αν ένας Δήμος αποτελεί πρωτεύουσα νομού)»

Επομένως λαμβάνοντας υπόψη μας τα παραπάνω έχουμε το έναυσμα στα πλαίσια αυτής της ερευνητικής εργασίας να επιχειρήσουμε την προσπάθεια σύνδεσης

της διαχρονικής πορείας εξέλιξης τους με τα δημογραφικά χαρακτηριστικά των Δήμων και να διερευνήσουμε την ύπαρξη της όποιας συσχέτισης με αυτά.

1.3 Διατύπωση κεντρικού ερωτήματος μελέτης

Επομένως τέθηκε το ερώτημα αν υπάρχει συσχέτιση της πορείας των ληξιπροθέσμων οφειλών ενός Δήμου και της από μέρους του δυνατότητας κάλυψης των υποχρεώσεων του με τα δημογραφικά του χαρακτηριστικά το οποίο και θα αποτελέσει και το κεντρικό ερευνητικό ερώτημα της.

Η δυνατότητα ενός Δήμου να αποπληρώνει εγκαίρως τις υποχρεώσεις του και να μην συσσωρεύονται ληξιπρόθεσμες οφειλές οφείλεται κατά κύριο λόγο στην ανεξαρτησία του και συγκεκριμένα στο ποσοστό συμμετοχής των ιδίων εσόδων στα συνολικά του έσοδα τα οποία προέρχονται από τους δημότες του για τις ανταποδοτικές υπηρεσίες που τους προσφέρει (καθαριότητα & ηλεκτροφωτισμός, ύδρευση άρδευση, αποχέτευση κλπ). Μεγάλος αριθμός του δείκτη ανεξαρτησίας σημαίνει ότι μπορεί να στηρίζεται στις δικές του δυνάμεις στα δικά του έσοδα για την άσκηση των πολιτικών του. Προκύπτει επομένως συμπερασματικά ότι ο Δήμος με τον μεγαλύτερο πληθυσμό (δημότες) έχει περισσότερα ίδια έσοδα από έναν με μικρότερο πληθυσμό και επομένως του δίνεται η δυνατότητα να μπορεί να εξοφλεί εγκαίρως τις υποχρεώσεις με αποτέλεσμα να εμφανίζει και τις λιγότερες ληξιπρόθεσμες οφειλές.

Επίσης θα προσπαθήσουμε να διερευνήσουμε αν παίζει ρόλο η γεωγραφική θέση των Δήμων (πεδινός, ορεινός, ηπειρωτικός ή νησιωτικός) ο χαρακτηρισμός του ως αστικός ή αγροτικός, η έκταση του, ο πληθυσμός αλλά και η πυκνότητα του πληθυσμού ανά τ.μ καθώς και το κατά κεφαλήν εισόδημα των δημοτών του. Για το λόγο αυτό και θα κληθούμε να επαληθεύουμε ή να απορρίψουμε συγκεκριμένες υποθέσεις όπως:

Οι Δήμοι που έχουν παραπλήσιο πληθυσμό δηλ. και σχετικά την ίδια φορολογική βάση δημοτών και επομένως σχετικά κοντινά ποσά εσόδων έχουν και την ίδια συμπεριφορά στη πορεία εξέλιξης των ληξιπροθέσμων οφειλών τους ή δεν είναι αυτό στατιστικά σημαντικό.

Οι Δήμοι πρωτεύουσες νομών οι οποίοι σύμφωνα με την προαναφερθείσα μελέτη του Ι.Ο.Β.Ε.(2017,σελ.91) «είνουν να έχουν χαμηλότερα λειτουργικά έξοδα ανά κάτοικο και υψηλότερα λειτουργικά έσοδα ανά κάτοικο, εάν και το δεύτερο αποτέλεσμα οφείλεται σε αυξημένες επιχορηγήσεις, καθώς τα ίδια έσοδα ανά κάτοικο είναι μειωμένα σε σχέση με τους λοιπούς δήμους» αντιμετωπίζουν περισσότερες δυσκολίες στη έγκαιρη αποπληρωμή των υποχρεώσεων τους με αποτέλεσμα να εμφανίζουν ίσως μεγαλύτερες ληξιπρόθεσμες οφειλές σε σχέση με τους υπολοίπους;

Ισχύει η θεωρία ότι οι νησιωτικοί Δήμοι εξαιτίας των αυξημένων εσόδων λόγω τουρισμού θα έχουν και τις λιγότερες ληξιπρόθεσμες οφειλές;

1.4 -Ανάλυση Μεθοδολογίας και Οικονομετρικών μοντέλων

Η μέθοδος που θα ακολουθήσουμε θα είναι ποσοτική θα κάνουμε στατιστική επεξεργασία (περιγραφική στατιστική, παλινδρομήσεις, έλεγχο υποθέσεων και διακύμανσης κλπ) των χρονοσειρών ετών 2012-2020 των ληξιπρόθεσμων οφειλών Δήμων και Περιφερειών της χώρας που έχουμε στη διάθεση μας με τη βοήθεια του Microsoft Excel. Θα κάνουμε συγκρίσεις και συσχετίσεις μεταξύ των Δήμων που ανήκουν στη ίδια κατηγορία λόγο μεγέθους αλλά και μεταξύ διαφορετικών κατηγοριών για τη εξαγωγή συμπερασμάτων. Θα διερευνήσουμε την ύπαρξη ή μη γραμμικής σχέσης μεταξύ των ληξιπρόθεσμων οφειλών προς τρίτους των Δήμων σε επίπεδο Περιφερειακής Ενότητας με το κατά κεφαλήν ΑΕΠ.

Επειδή τα δημογραφικά χαρακτηριστικά των Δήμων όπως ο πληθυσμός και η πυκνότητα πληθυσμού μεταβάλλονται κάθε δεκαετία σύμφωνα με την αντίστοιχη απογραφή πληθυσμού και επειδή η έκταση του κάθε Δήμου είναι και αυτή σταθερή και πιθανόν να δημιουργεί προβλήματα στις συσχετίσεις αποφασίσαμε στην δημιουργία διάφορων οικονομετρικών μοντέλων που θα περιλαμβάνουν μαζί με τα προαναφερθέντα δημογραφικά χαρακτηριστικά και οικονομικά μεγέθη εσόδων (τακτικά, έκτακτα, ίδια, επιχορηγήσεις, συνολικά έσοδα) και εξόδων (έξοδα χρήσης, υποχρεώσεις ΠΟΕ, συνολικά έξοδα) των δήμων και των νομών (Περιφερειακών ενότητων) της Περιφέρειας ΑΜΘ καθώς και συγκεκριμένων αριθμοδεικτών.⁴

⁴ Όπως ορίζονται στο άρθρο 6 της αριθ. 74712/2010 απόφασης του Υπουργού Εσωτερικών Αποκέντρωσης και Ηλεκτρονικής Διακυβέρνησης περί αριθμοδεικτών αξιολόγησης των δήμων (ΦΕΚ 2043 Β/30-12-2010)

Ως εξαρτημένες μεταβλητές στα μοντέλα μας θα θεωρήσουμε τις ληξιπρόθεσμες οφειλές και τον δείκτη που προκύπτει από το πηλίκο ληξιπρόθεσμες οφειλές προς συνολικά έξοδα και ως ανεξάρτητες, διάφορες κατηγορίες εσόδων και εξόδων και των αντίστοιχων δεικτών που προκύπτουν και τα δημογραφικά χαρακτηριστικά των Δήμων (έκταση, πληθυσμός, πυκνότητα πληθυσμού) όπως συνολικά αναφέρονται στον παρακάτω πίνακα.

Μεταβλητή	Variable		
Ληξιπρόθεσμες οφειλές	Lnxiprothesmes Ofeiles	1	LHXI
Τακτικά Έσοδα	Taktika Esoda	2	TAKT
Έκτακτα Έσοδα	Ektakta Esoda	3	EKTA
Ίδια Έσοδα	Idia Esoda	4	IDIA
Επιχορηγήσεις	Epixorigiseis	5	EPIX
Συνολικά Έσοδα	Synolika Esoda	6	TOT_ES
Έξοδα Χρήσης	Exoda xrisis	7	EXOD_XR
Υποχρεώσεις ΠΟΕ	Υποχρεoseis POE	8	YPOX
Συνολικά Έξοδα	Synolika Exoda	9	TOT_EX
Δείκτης Αυτονομίας (τακτικά έσοδα/συνολικά έσοδα)	Deikths Aftonomias (taktika edoda /synolika esoda)	10	AFTON_IND
Δείκτης Αστάθειας (Έκτακτα έσοδα/Συνολικά έσοδα)	Deikths Astathias (ektakta esoda/synolika esoda)	11	ASTATH_IND
Δείκτης Ανεξαρτησίας (Ίδια έσοδα/Συνολικά έσοδα)	Deikths Anexarthsias (Idia esoda/Synolika esoda)	12	ANEX_IND
Δείκτης Εξάρτησης (Επιχορηγήσεις/Συνολικά έσοδα)	Deikths Exartisis (Epixorigiseis/Synolika esoda)	13	EXART_IND
Δείκτης Λειτουργικών δαπανών (Έξοδα χρήσης/Συνολικά έξοδα)	Deikths leitourgikon dapanon (Exoda xrisis/Synolika Exoda)	14	LEIT_IND
Δείκτης Υποχρεώσεων (Υποχρεώσεις ΠΟΕ/Συνολικά έξοδα)	Deikths Υποχρεoseon (Υποχρεoseis POE/Synolika Exoda)	15	YPOX_IND
Ληξιπρόθεσμες οφειλές/Συνολικά Έξοδα	Lhxiprothesmes Ofeiles/Synolika Exoda	16	LHXI_IND
Κατά κεφαλήν ΑΕΠ	AEP	17	AEP
Πληθυσμός	Plithismos	18	POP
Έκταση	Ektasi	19	EKTASI
Πυκνότητα Πληθυσμού	Piknotita Plithismou	20	DENSITY

Πίνακας 1.5 Μεταβλητές Οικονομετρικών μοντέλων-Τυπολόγιο δεικτών

Οι εξισώσεις των οικονομετρικών μοντέλων είναι οι παρακάτω για την περίπτωση των δήμων και των νομών αντίστοιχα, έχουν σχεδιαστεί με τέτοιο τρόπο έτσι ώστε να έχουν μεταξύ τους συναφείς μεταβλητές προκειμένου να έχουμε την μέγιστη επιθυμητή διερεύνηση συσχετίσεων ακολουθώντας την ίδια μορφή και στις δυο περιπτώσεις οι τρεις με εξαρτημένη μεταβλητή τις ληξιπρόθεσμες οφειλές στις

οποίες χρησιμοποιούμε ποσά και δυο με εξαρτημένη μεταβλητή τις ληξιπρόθεσμες οφειλές προς συνολικά έξοδα στις οποίες χρησιμοποιούμε δείκτες. Η μέθοδος που επιλέξαμε να χρησιμοποιήσουμε σε αυτήν την περίπτωση είναι η pooled OLS με robust standard errors.

Δήμοι

$$\text{LnxirothesmesOfeiles} = \alpha + \beta_1 * \text{TaktikaEsoda} + \beta_2 * \text{EktaktaEsoda} + \beta_3 * \text{IdiaEsoda} + \beta_4 * \text{Epixorigiseis} + \beta_5 * \text{Exodaxrasis} + \beta_6 * \text{YpoxreoseisPOE} + \beta_8 * \text{Plithismos} + \beta_9 * \text{Ektasi} + e \quad (1)$$

$$\text{LnxirothesmesOfeiles} = \alpha + \beta_1 * \text{TaktikaEsoda} + \beta_2 * \text{EktaktaEsoda} + \beta_3 * \text{IdiaEsoda} + \beta_4 * \text{Epixorigiseis} + \beta_5 * \text{Exodaxrasis} + \beta_6 * \text{YpoxreoseisPOE} + \beta_8 * \text{PiknotitaPlithismou} + e \quad (2)$$

$$\text{LnxirothesmesOfeiles} = \alpha + \beta_1 * \text{SynolikaEsoda} + \beta_4 * \text{Epixorigiseis} + \beta_5 * \text{SynolikaExoda} + \beta_8 * \text{PiknotitaPlithismou} + e \quad (3)$$

$$\begin{aligned} \text{LhxirothesmesOfeiles/SynolikaExoda} = & \alpha + \gamma_1 * \text{DeikthsAftonomias (taktikaesoda} \\ & / \text{synolikaesoda)} + \gamma_2 * \text{DeikthsAstathias} \\ & \text{(ektaktaesoda/synolikaesoda)} + \gamma_3 * \text{DeikthsAnexarthias} \\ & \text{(Idiaesoda/Synolikaesoda)} + \gamma_4 * \text{DeikthsExartisis} \\ & \text{(Epixorigiseis/Synolikaesoda)} + \gamma_5 * \text{Deikthsleitourgikonda} \\ & \text{panon} \\ & \text{(Exodaxrasis/SynolikaExoda)} + \gamma_6 * \text{DeikthsYpoxreoseon} \\ & \text{(YpoxreoseisPOE/SynolikaExoda)} + \gamma_8 * \text{Plithismos} + \\ & \gamma_9 * \text{Ektasi} + e \quad (1) \end{aligned}$$

$$\begin{aligned} \text{LhxirothesmesOfeiles/SynolikaExoda} = & \alpha + \gamma_1 * \text{DeikthsAftonomias (taktikaesoda} \\ & / \text{synolikaesoda)} + \gamma_2 * \text{DeikthsAstathias} \\ & \text{(ektaktaesoda/synolikaesoda)} + \gamma_3 * \text{DeikthsAnexarthias} \\ & \text{(Idiaesoda/Synolikaesoda)} + \gamma_4 * \text{DeikthsExartisis} \\ & \text{(Epixorigiseis/Synolikaesoda)} + \gamma_5 * \text{Deikthsleitourgikonda} \\ & \text{panon} \\ & \text{(Exodaxrasis/SynolikaExoda)} + \gamma_6 * \text{DeikthsYpoxreoseon} \\ & \text{(YpoxreoseisPOE/SynolikaExoda)} \\ & + \gamma_8 * \text{PiknotitaPlithismou} + e \quad (2) \end{aligned}$$

Νομοί

$$\text{LnxiprothesmesOfeiles} = \alpha + \beta_1 * \text{TaktikaEsoda} + \beta_2 * \text{EktaktaEsoda} + \beta_3 * \text{IdiaEsoda} + \beta_4 * \text{Epixorigiseis} + \beta_5 * \text{Exodaxrisis} + \beta_6 * \text{YpoxreoseisPOE} + \beta_8 * \text{Plithismos} + \beta_9 * \text{Ektasi} + \beta_{10} * \text{katakefalinAEP} + e \quad (1)$$

$$\text{LnxiprothesmesOfeiles} = \alpha + \beta_1 * \text{TaktikaEsoda} + \beta_2 * \text{EktaktaEsoda} + \beta_3 * \text{IdiaEsoda} + \beta_4 * \text{Epixorigiseis} + \beta_5 * \text{Exodaxrisis} + \beta_6 * \text{YpoxreoseisPOE} + \beta_8 * \text{PiknotitaPlithismou} + \beta_{10} * \text{katakefalinAEP} + e \quad (2)$$

$$\text{LnxiprothesmesOfeiles} = \alpha + \beta_1 * \text{SynolikaEsoda} + \beta_4 * \text{Epixorigiseis} + \beta_5 * \text{SynolikaExoda} + \beta_7 * \text{Nomos} + \beta_8 * \text{PiknotitaPlithismou} + \beta_{10} * \text{katakefalinAEP} + e \quad (3)$$

$$\begin{aligned} \text{LhxiprothesmesOfeiles/SynolikaExoda} = & \alpha + \gamma_1 * \text{DeikthsAftonomias (taktikaesoda} \\ & / \text{synolikaesoda)} + \gamma_2 * \text{DeikthsAstathias} \\ & (\text{ektaktaesoda/synolikaesoda}) + \gamma_3 * \text{DeikthsAnexarthias} \\ & (\text{Idiaesoda/Synolikaesoda}) + \gamma_4 * \text{DeikthsExartisis} \\ & (\text{Epixorigiseis/Synolikaesoda}) + \gamma_5 * \text{Deikthsleitourgikondap} \\ & \text{anon} \\ & (\text{Exodaxrisis/SynolikaExoda}) + \gamma_6 * \text{DeikthsYpoxreoseon} \\ & (\text{YpoxreoseisPOE/SynolikaExoda}) \\ & + \gamma_8 * \text{Plithismos} + \gamma_9 \text{Ektasi} + \gamma_{10} * \text{katakefalinAEP} + e \quad (1) \end{aligned}$$

$$\begin{aligned} \text{LhxiprothesmesOfeiles/SynolikaExoda} = & \alpha + \gamma_1 * \text{DeikthsAftonomias (taktikaesoda} \\ & / \text{synolikaesoda)} + \gamma_2 * \text{DeikthsAstathias} \\ & (\text{ektaktaesoda/synolikaesoda}) + \gamma_3 * \text{DeikthsAnexarthias} \\ & (\text{Idiaesoda/Synolikaesoda}) + \gamma_4 * \text{DeikthsExartisis} \\ & (\text{Epixorigiseis/Synolikaesoda}) + \gamma_5 * \text{Deikthsleitourgikondap} \\ & \text{anon} \\ & (\text{Exodaxrisis/SynolikaExoda}) + \gamma_6 * \text{DeikthsYpoxreoseon} \\ & (\text{YpoxreoseisPOE/SynolikaExoda}) \\ & + \gamma_8 * \text{PiknotitaPlithismou} + \gamma_{10} * \text{katakefalinAEP} + e \quad (2) \end{aligned}$$

Τα δεδομένα που θα χρησιμοποιήσουμε θα τα αντλήσουμε από τους Πίνακες 1.4 & 1.6 και το Παράρτημα Γ2, τα ποσά για τους νομούς προκύπτουν αθροίζοντας τα επιμέρους αντίστοιχα ποσά των δήμων που ανήκουν στον ίδιο νομό.

1.5 Πεδίο μελέτης

Θα αναφερθούμε και θα μελετήσουμε τους Δήμους που απαρτίζουν την Περιφέρεια Ανατολικής Μακεδονίας Θράκης που είναι χωροταξικά η πρώτη από τις δεκατρείς περιφέρειες της χώρας που συστάθηκαν σύμφωνα με το άρθρο 3 του Ν.3852/2010⁵ και αποτελούν τον δεύτερο βαθμό τοπικής αυτοδιοίκησης. Η

⁵ «Νέα Αρχιτεκτονική της Αυτοδιοίκησης και της Αποκεντρωμένης Διοίκησης-Πρόγραμμα Καλλικράτης».

περιφέρεια ΑΜΘ περιλαμβάνει τους Νομούς Δράμας, Έβρου, Καβάλας, Ξάνθης και Ροδόπης με έδρα την Κομοτηνή. Κάθε νομός αποτελεί και περιφερειακή ενότητα και κάθε πρωτεύουσα νομού είναι έδρα της αντίστοιχης περιφερειακής ενότητας. Ειδικά ο δήμος Θάσου αποτελεί ξεχωριστή περιφερειακή ενότητα σύμφωνα με την παρ.10α του άρθρου 18 του Ν. 3870/2010 (ΦΕΚ 138/09.08.2010 τεύχος Α) αλλά για τις ανάγκες της παρούσας εργασίας θα την θεωρήσουμε ενοποιημένη με την περιφερειακή ενότητα Καβάλας



Χάρτης 1.1 Η Περιφέρεια Ανατολικής Μακεδονίας Θράκης

Πηγή: Ιστοσελίδα Περιφερειακής Ένωσης Δήμων Ανατολικής Μακεδονίας Θράκης (2021)

Ο πληθυσμός της ανέρχεται σε 608.182 κατοίκους, σύμφωνα με την πλέον πρόσφατη απογραφή της Εθνικής Στατιστικής Υπηρεσίας Ελλάδος ΕΣΥΕ (2011) και η έκταση της είναι 14.157 τ.χλμ. περιλαμβάνει στη νέα της δομή 22 Δήμους

ΠΕ Δράμας: Δράμας, Δοξάτου, Κάτω Νευροκοπίου, Παρανεστίου, Προσοτσάνης

ΠΕ Έβρου: Αλεξανδρούπολης, Διδυμοτείχου, Ορεστιάδας, Σαμοθράκης, Σουφλίου

ΠΕ Καβάλας: Καβάλας, Νέστου, Παγγαίου

ΠΕ Θάσου: Θάσου

ΠΕ Ξάνθης: Ξάνθης, Αβδήρων, Μύκης, Τοπίου

ΠΕ Ροδόπης: Κομοτηνής, Ιάσμου, Μαρώνειας-Σαπών, Αρριανών, οι οποίοι παρουσιάζουν μεγάλη διαφοροποίηση στα βασικά δημογραφικά τους χαρακτηριστικά (έκταση, πληθυσμό και πυκνότητα ανά τ.μ) όπως φαίνεται και στον παρακάτω Πίνακα 1.6

Α/Α	ΔΗΜΟΣ	ΜΟΝΙΜΟΣ ΠΛΗΘΥΣΜΟΣ	ΕΚΤΑΣΗ - km ²	ΠΥΚΝΟΤΗΤΑ (κατ./km ²)	ΠΕΡΙΦΕΡΕΙΑΚΗ ΕΝΟΤΗΤΑ
1	ΔΗΜΟΣ ΑΒΔΗΡΩΝ	19.005	352,26	53,95	ΞΑΝΘΗΣ
2	ΔΗΜΟΣ ΑΛΕΞΑΝΔΡΟΥΠΟΛΗΣ	72.959	1215,46	60,03	ΕΒΡΟΥ
3	ΔΗΜΟΣ ΑΡΡΙΑΝΩΝ	16.577	773,16	21,44	ΡΟΔΟΠΗΣ
4	ΔΗΜΟΣ ΔΙΔΥΜΟΤΕΙΧΟΥ	19.493	565,73	34,46	ΕΒΡΟΥ
5	ΔΗΜΟΣ ΔΟΞΑΤΟΥ	14.516	242,92	59,76	ΔΡΑΜΑΣ
6	ΔΗΜΟΣ ΔΡΑΜΑΣ	58.944	839,85	70,18	ΔΡΑΜΑΣ
7	ΔΗΜΟΣ ΘΑΣΟΥ	13.770	385,07	35,76	ΘΑΣΟΥ
8	ΔΗΜΟΣ ΙΑΣΜΟΥ	13.810	487,2	28,35	ΡΟΔΟΠΗΣ
9	ΔΗΜΟΣ ΚΑΒΑΛΑΣ	70.501	351,81	200,40	ΚΑΒΑΛΑΣ
10	ΔΗΜΟΣ ΚΑΤΩ ΝΕΥΡΟΚΟΠΙΟΥ	7.860	872,39	9,01	ΔΡΑΜΑΣ
11	ΔΗΜΟΣ ΚΟΜΟΤΗΝΗΣ	66.919	646,62	103,49	ΡΟΔΟΠΗΣ
12	ΔΗΜΟΣ ΜΑΡΩΝΕΙΑΣ - ΣΑΠΩΝ	14.733	643,99	22,88	ΡΟΔΟΠΗΣ
13	ΔΗΜΟΣ ΜΥΚΗΣ	15.540	632,07	24,59	ΞΑΝΘΗΣ
14	ΔΗΜΟΣ ΝΕΣΤΟΥ	22.331	681,74	32,76	ΚΑΒΑΛΑΣ
15	ΔΗΜΟΣ ΞΑΝΘΗΣ	65.133	501,56	129,86	ΞΑΝΘΗΣ
16	ΔΗΜΟΣ ΟΡΕΣΤΙΑΔΑΣ	37.695	957,3	39,38	ΕΒΡΟΥ
17	ΔΗΜΟΣ ΠΑΓΓΑΙΟΥ	32.085	703,04	45,64	ΚΑΒΑΛΑΣ
18	ΔΗΜΟΣ ΠΑΡΑΝΕΣΤΙΟΥ	3.901	1028,4	3,79	ΔΡΑΜΑΣ
19	ΔΗΜΟΣ ΠΡΟΣΟΤΣΑΝΗΣ	13.066	481,14	27,16	ΔΡΑΜΑΣ
20	ΔΗΜΟΣ ΣΑΜΟΘΡΑΚΗΣ	2.859	180,51	15,84	ΕΒΡΟΥ
21	ΔΗΜΟΣ ΣΟΥΦΛΙΟΥ	14.941	1327,14	11,26	ΕΒΡΟΥ
22	ΔΗΜΟΣ ΤΟΠΕΙΡΟΥ	11.544	309,72	37,27	ΞΑΝΘΗΣ

Πίνακας 1.6 Δήμοι Περιφέρειας Ανατολικής Μακεδονίας Θράκης

1.6 Ανάλυση τρόπου κατηγοριοποίησης των Δήμων της Περιφέρειας ΑΜΘ

Σύμφωνα με τις διατάξεις του άρθρου 2 «Κατηγορίες Δήμων» του Ν.4555/2018⁶ οι δήμοι, με βάση τον πληθυσμό τους, τα ιδιαίτερα γεωμορφολογικά χαρακτηριστικά τους, τα βασικά χαρακτηριστικά της οικονομικής δραστηριότητας εντός των ορίων τους, το βαθμό αστικοποίησής τους, την ένταξή τους ή μη σε ευρύτερα πολεοδομικά συγκροτήματα μητροπολιτικού χαρακτήρα και τη θέση τους στη διοικητική διαίρεση της χώρας, διακρίνονται στις εξής κατηγορίες:

α) Δήμοι Μητροπολιτικών Κέντρων. Στην κατηγορία αυτή υπάγονται όλοι οι δήμοι των Περιφερειακών Ενοτήτων Κεντρικού, Βόρειου, Νότιου και Δυτικού Τομέα Αθηνών και της Περιφερειακής Ενότητας Πειραιώς της Περιφέρειας Αττικής, καθώς και οι Δήμοι Θεσσαλονίκης, Αμπελοκήπων-Μενεμένης, Καλαμαριάς, Κορδελιού-Ευόσμου, Νεάπολης-Συκεών, Παύλου Μελά και Πυλαίας-Χορτιάτη της Περιφερειακής Ενότητας Θεσσαλονίκης.

⁶ «Πρόγραμμα «ΚΛΕΙΣΘΕΝΗΣ Ι»

β) Μεγάλοι Ηπειρωτικοί Δήμοι και Δήμοι Πρωτεύουσες Νομών. Στην κατηγορία αυτή υπάγονται όλοι οι ηπειρωτικοί δήμοι, καθώς και οι δήμοι της Περιφέρειας Κρήτης και της Περιφερειακής Ενότητας Ευβοίας, με πληθυσμό άνω των 25.000 κατοίκων, με βάση τα στοιχεία μόνιμου πληθυσμού της τελευταίας απογραφής της Ελληνικής Στατιστικής Αρχής, καθώς και οι δήμοι που αποτελούν πρωτεύουσα νομού, περιλαμβανομένων και των νησιωτικών νομών.

γ) Μεσαίοι Ηπειρωτικοί Δήμοι. Στην κατηγορία αυτοί υπάγονται όλοι οι ηπειρωτικοί δήμοι, καθώς και οι δήμοι της Περιφέρειας Κρήτης και της Περιφερειακής Ενότητας Ευβοίας, με πληθυσμό άνω των 10.000 και έως 25.000 κατοίκων, με βάση τα στοιχεία μόνιμου πληθυσμού της τελευταίας απογραφής της ΕΛΣΤΑΤ.

δ) Μικροί Ηπειρωτικοί και Μικροί Ορεινοί Δήμοι. Στην κατηγορία αυτή υπάγονται όλοι οι ηπειρωτικοί δήμοι, καθώς και οι δήμοι της Περιφέρειας Κρήτης με πληθυσμό κάτω των 10.000 κατοίκων, με βάση τα στοιχεία μόνιμου πληθυσμού της τελευταίας απογραφής της ΕΛΣΤΑΤ.

ε) Μεγάλοι και Μεσαίοι Νησιωτικοί Δήμοι. Στην κατηγορία αυτή υπάγονται όλοι οι νησιωτικοί δήμοι με πληθυσμό άνω των 3.500 κατοίκων, με βάση τα στοιχεία μόνιμου πληθυσμού της τελευταίας απογραφής της ΕΛΣΤΑΤ.

στ) Μικροί Νησιωτικοί Δήμοι. Στην κατηγορία αυτή υπάγονται όλοι οι νησιωτικοί δήμοι, με πληθυσμό έως 3.500 κατοίκους, βάσει της τελευταίας απογραφής της ΕΛΣΤΑΤ.

Οι παραπάνω κατηγορίες λαμβάνονται υπόψη ιδίως για τον καθορισμό των αρμοδιοτήτων των δήμων, σύμφωνα με τις εκάστοτε ισχύουσες διατάξεις, για την κατάρτιση των Οργανισμών Εσωτερικής Υπηρεσίας των Ο.Τ.Α. α' βαθμού, για την κατανομή των Κεντρικών Αυτοτελών Πόρων (ΚΑΠ), καθώς και για την κατανομή και αξιοποίηση των πάσης φύσεως προγραμμάτων χρηματοδότησης των δήμων από εθνικούς ή ευρωπαϊκούς πόρους. Με απόφαση του Υπουργού Εσωτερικών, ύστερα από γνώμη της Κεντρικής Ένωσης Δήμων Ελλάδας (ΚΕΔΕ), μπορεί να διακρίνονται περαιτέρω σε υποκατηγορίες, προκειμένου να εξυπηρετηθούν ειδικότερες λειτουργικές, οικονομικές ή αναπτυξιακές ανάγκες των δήμων.

Στην περίπτωση μας των Δήμων της Περιφέρειας Ανατολικής Μακεδονίας και Θράκης και για την ανάγκη της επαρκούς εκπροσώπησης κάθε κατηγορίας και την δυνατότητα διενέργειας συγκρίσεων υιοθετούμε τις έξι παραδοχές: την κατηγορία μεγάλοι ηπειρωτικοί και δήμοι πρωτευουσών νομών θα την χωρίσουμε και θα κατεβάσουμε το όριο στις 20.000 κατοίκους, επειδή έχουμε μόνο δυο νησιωτικούς θα τους συμπεριλάβουμε τον κάθε ένα στην κατηγορία του βάσει πληθυσμού και θα κρατήσουμε χωριστά την νησιωτικότητα ως υποκατηγορία παρόλο την μεγάλη πληθυσμιακή τους διάφορα προκειμένου να εξάγουμε κάποιο συμπέρασμα ως προς καθαυτή και μόνο ιδιότητα τους.

Οι παραπάνω κατηγοριοποιήσεις αποτυπώνονται στον παρακάτω πίνακα

Κατηγορία Δήμου	Όνομασία Δήμου	Αριθμός
Δήμοι πρωτεύουσες νομών	ΔΡΑΜΑΣ, ΚΑΒΑΛΑΣ, ΞΑΝΘΗΣ, ΚΟΜΟΤΗΝΗΣ, ΑΛΕΞΑΝΔΡΟΥΠΟΛΗΣ	5
Μεγάλοι	ΝΕΣΤΟΥ, ΟΡΕΣΤΙΑΔΑΣ, ΠΑΓΓΑΙΟΥ	3
Μεσαίοι	ΔΟΞΑΤΟΥ, ΠΡΟΣΟΤΣΑΝΗΣ, ΔΙΔΥΜΟΤΕΙΧΟΥ, ΣΟΥΦΛΙΟΥ, ΘΑΣΟΥ, ΑΒΔΗΡΩΝ, ΜΥΚΗΣ, ΤΟΠΕΙΡΟΥ, ΑΡΡΙΑΝΩΝ, ΙΑΣΜΟΥ, ΜΑΡΩΝΕΙΑΣ-ΣΑΠΩΝ	11
Μικροί	ΚΑΤΩ ΝΕΥΡΟΚΟΠΙΟΥ, ΠΑΡΑΝΕΣΤΙΟΥ, ΣΑΜΟΘΡΑΚΗΣ	3
Σύνολα		22

Πίνακας 1.7: Κατηγοριοποίηση Δήμων Ανατολικής Μακεδονίας Θράκης

1.7 Περιορισμοί της μελέτης

Η κατηγοριοποίηση των δήμων που κάναμε με τις παραπάνω παραδοχές είναι ήδη ένας περιορισμός και φαίνεται ότι παρόλα αυτά δεν υπάρχει ισοκατανομή στον αριθμό των Δήμων της κάθε κατηγορίας. Επίσης περιορισμό θα θεωρήσουμε τη μη ύπαρξη στοιχείων για το κατά κεφαλήν εισόδημα ανά Δήμο αλλά μόνο ανά νομό και μάλιστα υπάρχουν δημοσιευμένα μέχρι το έτος 2018 που δεν συμβαδίζει με τα στοιχεία ληξιπροθέσμων που έχουμε και είναι έως το έτος 2020 μας περιορίζει κατά δυο έτη το χρονικό διάστημα μελέτης της πορείας τους ως προς τον παράγοντα αυτό.

Επίσης το γεγονός ότι η απογραφή πληθυσμού γίνεται ανά δεκαετία είναι ένας σημαντικός περιορισμός της μελέτης αν και σύμφωνα με τις δυο τελευταίες απογραφές πληθυσμού που έχουμε (2001 & 2011) δεν φαίνεται να υπάρχουν

σημαντικές διαφορές στους πληθυσμούς των Δήμων της Περιφέρειας ΑΜΘ, ποιό σημαντική διαφορά θα μπορούσε να θεωρηθεί η διαφορά μεταξύ του πραγματικού πληθυσμού ενός Δήμου (κάτοικοι) από τους εγγεγραμμένους δημότες του.

Δεν μπορούμε να παραγνωρίσουμε και να μην λάβουμε υπόψη μας τις ιδιαιτερότητες που έχουν οι Δήμοι πρωτευουσών νομών εξαιτίας της ανάπτυξης υποδομών σε αυτούς που εξυπηρετούν τους δημότες τους και όχι μόνο να έχει και σημαντική επίδραση στα οικονομικά τους αποτελέσματα (έσοδα) για αυτό και επιλέξαμε να τους κατατάξουμε σε ξεχωριστή κατηγορία. Τέλος δεν θα πρέπει να παραγνωρίσουμε τα ιδιαίτερα χαρακτηριστικά των νησιώτικων Δήμων οι οποίοι αφενός επωμίζονται το αυξημένο κόστος μεταφοράς των αγαθών και των υπηρεσιών μέσω των λιμανιών και αφετέρου την δυνατότητα των αυξημένων εσόδων εξαιτίας του τουρισμού παράλο που δεν συγκαταλέγονται στους δημοφιλείς τουριστικούς προορισμούς της χώρας με σαφώς μικρότερη διάρκεια τουριστική περίοδο σε σχέση με τα υπόλοιπα νησιά του Αιγαίου και Ιονίου Πελάγους.

ΚΕΦΑΛΑΙΟ 2. ΘΕΩΡΗΤΙΚΟ ΠΛΑΙΣΙΟ

2.1 Ανάλυση όρων-εισαγωγή στις έννοιες-Λειτουργικοί ορισμοί

Ως ληξιπρόθεσμες υποχρεώσεις των ΟΤΑ ορίζονται οι απλήρωτες υποχρεώσεις προς τρίτους (φορείς εκτός Γενικής Κυβέρνησης) που αφορούν σε μη χρηματοοικονομικές συναλλαγές, μετά την πάροδο ενενήντα (90) ημερών από την ημερομηνία υποχρέωσης εξόφλησής τους, όπως αυτή ορίζεται στην αριθ.2/47972/0026/15.6.2018⁷ εγκύκλιο του Γενικού Λογιστηρίου του Κράτους και οι οποίες:

α) είτε έχουν καταχωρηθεί στο Μητρώο Δεσμεύσεων και έχουν ενημερωθεί οι αρμόδιες υπηρεσίες του Γενικού Λογιστηρίου του Κράτους, στο πλαίσιο της υποβολής μηνιαίων οικονομικών στοιχείων μέσω της ειδικής ηλεκτρονικής πλατφόρμας,

β) είτε έχουν καταχωρηθεί σύμφωνα με τα οριζόμενα της παραπάνω εγκυκλίου ως «Νόμιμες δαπάνες καθ' υπέρβαση πιστώσεων» ή ως «Απεικόνιση υποχρεώσεων λόγω μη ύπαρξης εγκεκριμένου προϋπολογισμού».

Για τις ανάγκες του ΜΔ οι συναλλαγές που είτε προκαλούν αύξηση των χρηματοοικονομικών περιουσιακών στοιχείων του φορέα είτε προκαλούν μείωση στις χρηματοοικονομικές του υποχρεώσεις χαρακτηρίζονται ως χρηματοοικονομικές συναλλαγές και μπορεί να είναι αποπληρωμές χρεολυσίων (όχι τόκων), αγορές αξιογράφων και χορήγηση δανείων σε τρίτους. Οι λοιπές συναλλαγές ορίζονται ως μη χρηματοοικονομικές.

Στην χώρα μας οι φορείς της Γενικής Κυβέρνησης προσδιορίζονται με την παρ. 1 του άρθρου 14 του Ν.4270/2014⁸ και συγκεκριμένα η Γενική Κυβέρνηση περιλαμβάνει τρία υποσύνολα, της Κεντρικής Κυβέρνησης, των Οργανισμών Τοπικής Αυτοδιοίκησης και των Οργανισμών Κοινωνικής Ασφάλισης σύμφωνα με τα παραπάνω κριτήρια, επομένως προκειμένου ένας φορέας να ανήκει στους φορείς της

⁷ «Οδηγίες για την τήρηση του Μητρώου Δεσμεύσεων»

⁸ «Αρχές δημοσιονομικής διαχείρισης και εποπτείας (ενσωμάτωση της Οδηγίας 2011/85/2014)-δημόσιο λογιστικό και άλλες διατάξεις

Γενικής Κυβέρνησης πρέπει να περιλαμβάνεται στο Μητρώο Φορέων Γενικής Κυβέρνησης, που τηρείται με ευθύνη της Ελληνικής Στατιστικής Αρχής.

Επομένως όταν αναφερόμαστε σε ληξιπρόθεσμες οφειλές των ΟΤΑ προς τρίτους εννοούμε τις ληξιπρόθεσμες υποχρεώσεις τους κυρίως προς τους προμηθευτές τους.

Όλοι οι φορείς της Γενικής Κυβέρνησης υποχρεούνται να καταγράφουν και να τηρούν, σε ηλεκτρονικό αρχείο και μόνο σε περίπτωση που δεν διαθέτουν ηλεκτρονικά μέσα σε ιδιαίτερο βιβλίο, κατά προϋπολογισμό (τακτικό ή προϋπολογισμό δημοσίων επενδύσεων) τις διοικητικές πράξεις με τις οποίες γεννάται ή βεβαιώνεται υποχρέωση φορέων της Γενικής Κυβέρνησης προς άλλους φορείς της Γενικής Κυβέρνησης ή προς τρίτους. Το σύνολο των καταγεγραμμένων υποχρεώσεων αποτελεί το ΜΔ κάθε φορέα.

Το ΜΔ τηρείται με ευθύνη του Προϊσταμένου Οικονομικών Υπηρεσιών του φορέα και προτείνεται για λόγους αξιοπιστίας των στοιχείων και ορθής παρακολούθησης να γίνεται ηλεκτρονικά, γενικά αποτελεί χρήσιμο εργαλείο των φορέων της ΓΚ για έλεγχο παρακολούθηση και ορθή εκτέλεση των δαπανών τους μέσω της ακριβής αποτύπωσης του συνόλου των δεσμεύσεων, πληρωμών και των υποχρεώσεων τους. Καταγράφονται σε αυτό οι νόμιμες δαπάνες δηλ. αυτές για τις οποίες έχει εκδοθεί πριν την πραγματοποίησή τους απόφαση ανάληψης υποχρέωσης με την επιφύλαξη των περιπτώσεων της παρ. 4 του άρθρου 9 του Π.Δ 80/2016.⁹

Ανάληψη υποχρέωσης είναι η διοικητική πράξη με την οποία γεννάται ή βεβαιώνεται υποχρέωση του Δημοσίου και των λοιπών φορέων της Γενικής Κυβέρνησης έναντι τρίτων (νομική δέσμευση). Προκειμένου να αναληφθεί εγκύρως οποιαδήποτε δέσμευση ή να εκτελεσθεί οποιαδήποτε δαπάνη, εκδίδεται απόφαση ανάληψης υποχρέωσης η οποία περιέχει βεβαίωση του αρμόδιου, οργάνου περί ύπαρξης και δέσμευσης της αναγκαίας πίστωσης σύμφωνα με το άρθρο 66 Ν.4270/2014 (δημοσιονομική δέσμευση).

⁹ «Ανάληψη υποχρεώσεων από τους διατάκτες».

(για παράδειγμα **Νομική δέσμευση** είναι η πράξη του αρμοδίου οργάνου με την γίνεται η ανάθεση μιας προμήθειας ενώ **Δημοσιονομική Δέσμευση** είναι η πράξη του αρμοδίου οργάνου με την οποία γίνεται η Ανάληψη Υποχρέωσης).

2.2 Παρουσίαση τρόπου υποβολής, συλλογής και καταγραφής οικονομικών στοιχείων των ΟΤΑ που συμπεριλαμβάνει και τις ληξιπρόθεσμες οφειλές τους προς τρίτους

Η υποβολή οικονομικών στοιχείων των ΦΓΚ στο Υπουργείο Οικονομικών μετά την εφαρμογή του Ν.3845/2010¹⁰ γεγονός που απαιτούσε την παροχή μηνιαίων αξιόπιστων στοιχείων για τις δαπάνες, εισπράξεις, χρηματοδοτήσεις και οφειλές των ΦΓΚ τέθηκε σε νέα βάση σύμφωνα με τη αριθ.2/227117/0094/9-3-2011 (ΦΕΚ Β474) Απόφαση¹¹ του Υπουργού Οικονομικών.

Με την πάροδο των ετών η διαδικασία ο χρόνος και η και συχνότητα υποβολής στοιχείων και αναθεώρησης αυτών έχει δεχθεί σημαντικές βελτιώσεις και μικρές αλλαγές, πλέον οι ΦΓΚ υποβάλλουν σε μηνιαία βάση και εντός δεκαπέντε (15) ημερών από τη λήξη του μήνα αναφοράς οικονομικά στοιχεία που περιλαμβάνουν

- στοιχεία προϋπολογισμού και απολογισμού
- χρηματοοικονομικά στοιχεία ισολογισμού,
- σύνοψη μητρώου δεσμεύσεων,
- ισοζύγιο γενικού καθολικού,
- κινήσεις ενδοκυβερνητικών συναλλαγών και
- στοιχεία σχετικά με την πορεία είσπραξης των εσόδων των δήμων στις βάσεις δεδομένων του ΥΠΕΣ, σύμφωνα με τις οδηγίες της Διεύθυνσης Οικονομικών ΤΑ και

¹⁰ «Μέτρα για την εφαρμογή του μηχανισμού στήριξης της ελληνικής οικονομίας από τα κράτη μέλη της Ζώνης του ευρώ και το Διεθνές Νομισματικό Ταμείο»

¹¹ «Υποβολή οικονομικών στοιχείων φορέων Γενικής Κυβέρνησης, στο Υπουργείο Οικονομικών και τροποποίηση της αριθ. 2014380/377/0026/27-2-1998 (ΦΕΚ 284/Β) Απόφασης του Υπουργού Οικονομικών»

των οριζομένων στην αριθ. 2816/30.1.2018 (ΦΕΚ Β 350) Απόφαση¹² του Υπουργού Εσωτερικών όπως έχει τροποποιηθεί με την αριθ. 33073/27.4.2021¹³ (ΦΕΚ Β 1861) απόφαση του.

Παράλληλα υποβάλλονται και ετήσιες οικονομικές καταστάσεις στις βάσεις δεδομένων του ΥΠΕΣ εντός προθεσμίας δέκα ημερών από την υποβολή τους στο δημοτικό/περιφερειακό/διοικητικό συμβούλιο του φορέα με συγκεκριμένες προθεσμίες ολοκλήρωσης της ενημέρωσης καθώς και υποχρεωτικής επικαιροποίησης στοιχείων έτους αναφοράς εκτός από το ΜΔ το οποίο δεν μεταβάλλεται με την λήξη του έτους.

Οι ληξιπρόθεσμες οφειλές προς τρίτους των ΟΤΑ απεικονίζονται στην στήλη 50 του ΜΔ (υπολογίζονται πλέον αυτόματα συγκεκριμένες κρίσιμες ημερομηνίες όπως δημιουργίας υποχρέωσης, έναρξης ωρίμανσης, λήξης προθεσμίας πληρωμής κλπ με την καταχώρηση του σχετικού παραστατικού στο πληροφοριακό σύστημα που διαθέτει ο κάθε φορέας (ΟΤΑ).

Υπεύθυνος για την τακτική και έγκαιρη υποβολή οικονομικών στοιχείων στον Κόμβο Διαλειτουργικότητας και, όπου απαιτείται, στις λοιπές βάσεις δεδομένων οικονομικών στοιχείων του ΥΠΕΣ και για την ορθότητα και αξιοπιστία αυτών είναι ο προϊστάμενος οικονομικών υπηρεσιών του φορέα. Απαιτείται για το λόγο αυτό όχι μόνο η σωστή λειτουργία των Οικονομικών Υπηρεσιών του φορέα για την ορθή αποτύπωση τους αλλά και η εύρυθμη και αδιάλειπτη λειτουργία και η σωστή παραμετροποίηση σύμφωνα με τις οδηγίες του αρμοδίου τμήματος του ΥΠΕΣ και την κείμενη νομοθεσία του πληροφοριακού συστήματος του κάθε φορέα είτε από το αρμόδιο τμήμα αν υφίσταται είτε από την συνεργαζόμενη εταιρεία μηχανογραφικής υποστήριξης του.

Η υποβολή των στοιχείων πραγματοποιείται από τους στατιστικούς ανταποκριτές. Οι στατιστικοί ανταποκριτές είναι υπάλληλοι των οικονομικών υπηρεσιών των υπόχρεων φορέων ανήκουν κατά προτίμηση στον κλάδο ΠΕ Οικονομικού-

¹² «Καθορισμός του τύπου, του περιεχομένου, του χρόνου και του τρόπου ενημέρωσης του Κόμβου Διαλειτουργικότητας και των λοιπών βάσεων δεδομένων οικονομικών στοιχείων ΟΤΑ που τηρούνται στο Υπουργείο Εσωτερικών, καθώς και κάθε άλλης απαραίτητης λεπτομέρειας»

¹³ Τροποποίηση της υπ' αριθ. 2816/30.01.2018 απόφασης του Υπουργείου Εσωτερικών «Καθορισμός του τύπου, του περιεχομένου των στοιχείων, του χρόνου και του τρόπου ενημέρωσης του Κόμβου Διαλειτουργικότητας και των λοιπών βάσεων δεδομένων οικονομικών στοιχείων ΟΤΑ που τηρούνται στο Υπουργείο Εσωτερικών, καθώς και κάθε άλλης απαραίτητης λεπτομέρειας» (Β'350).

Διοικητικού ή του κλάδου ΤΕ Διοικητικού-Λογιστικού ή του κλάδου Τ.Ε Διοίκησης Μονάδων Τοπικής Αυτοδιοίκησης με αρμοδιότητες την παραγωγή των σχετικών αναφορών και αρχείων τον έλεγχο της ορθότητας τους σε συνεργασία με τον ΠΟΥ, και την διάθεση τους στον ΚΔ και όπου αλλού απαιτείται η υποβολή, λειτουργεί ως το μοναδικό σημείο επικοινωνίας μεταξύ φορέων και ΥΠΕΣ, ανταποκρίνεται στους έλεγχους, ερωτήματα και συστάσεις των αρμόδιων υπηρεσιών του ΥΠΕΣ τις οποίες ενημερώνει για τυχόν ελλείψεις, παραλείψεις και αστοχίες ενώ κατά την μεταβατική περίοδο της παράλληλης λειτουργίας του ΚΔ και της Διαδικτυακής Βάσης Δεδομένων του ΥΠΕΣ μεριμνά για την μηνιαία συμφωνία των αποστελλόμενων αναφορών στον ΚΔ με τα στοιχεία της ΔΒΔ μέσω στατιστικών δελτίων

2.3 Παρουσίαση πολιτικών που εφαρμόστηκαν για την βελτίωση των Οικονομικών των ΟΤΑ

2.3.1 Αλλαγή στις οδηγίες και κανόνες κατάρτισης προϋπολογισμών

Επειδή κατά προσφιλή τακτική αρκετοί ΟΤΑ προκειμένου να καλύψουν τις αυξημένες υποχρεώσεις τους και οφειλές (συμπεριλαμβανόμενων και των ληξιπροθέσμων) δεν κατάρτιζαν ρεαλιστικά σχέδια προϋπολογισμών κάνοντας υπερεκτίμηση των εσόδων τους είχε ως αποτέλεσμα να πραγματοποιούν αυξημένες δαπάνες και να οδηγούνται σε αδυναμία ισοσκελίσης των προϋπολογισμών των επομένων ετών εξαιτίας της δημιουργίας ελλειμμάτων από την μη είσπραξη των εγγεγραμμένων εσόδων.

Σύμφωνα με τις διατάξεις του άρθρου 77 του Ν.4172/2013¹⁴ με ΚΥΑ¹⁵ των Υπουργών Οικονομικών και Εσωτερικών που εκδίδεται τον Ιούλιο κάθε έτους, ύστερα από γνώμη της Κεντρικής Ένωσης Δήμων Ελλάδας (ΚΕΔΕ), παρέχονται οδηγίες για την κατάρτιση, εκτέλεση και αναμόρφωση του προϋπολογισμού των δήμων, ενώ με όμοια απόφαση, μπορεί επίσης να καθορίζονται και ανώτατα όρια για την εκτίμηση των ιδίων εσόδων ή επιμέρους ομάδων τους που εγγράφονται στον προϋπολογισμό και ορίζονται τα ίδια έσοδα ή ομάδες αυτών. Ο προϋπολογισμός πρέπει να καταρτίζεται σύμφωνα με τις παραπάνω οδηγίες και ύστερα από

¹⁴ «Φορολογία εισοδήματος, επείγοντα μέτρα εφαρμογής του ν. 4046/2012, του ν. 4093/2012 και του ν. 4127/2013 και άλλες διατάξεις.»

¹⁵ «Παροχή οδηγιών για την κατάρτιση του προϋπολογισμού των Δήμων, οικονομικού έτους 2022 - μερική τροποποίηση της υπ' αρ. 7028/2004 (Β' 253) απόφασης.»

αιτιολογημένη εισήγηση της Οικονομικής Υπηρεσίας του δήμου, για το εκτιμώμενο ύψος εσόδων και ιδίως των ιδίων εσόδων.

Με σκοπό την δημοσιονομική εξυγίανση των ΟΤΑ στα πλαίσια της ορθής τήρησης των δημοσιονομικών κανόνων και την κατάρτιση συγκλειόμενων ρεαλιστικών προϋπολογισμών γίνεται αυτή η παρέμβαση αποκλειστικά και μόνο στο σκέλος των εσόδων αφού κάτι αντίστοιχο στο σκέλος των εξόδων θα θεωρούνταν παραβίαση της συνταγματικά κατοχυρωμένη οικονομικής τους αυτοτέλειας σύμφωνα το άρθρο 102 του Συντάγματος.

Ο προϋπολογισμός καταρτίζεται και υποβάλλεται ισοσκελισμένος. Η υπερεκτίμηση των εσόδων ή η εγγραφή εσόδων που δεν πρόκειται να εισπραχθούν οδηγεί ουσιαστικά στην παράβαση της αρχής της ισοσκελίσης, καθιστώντας τον προϋπολογισμό ελλειμματικό. Η Οικονομική Επιτροπή των ΟΤΑ έως την 20^η Σεπτεμβρίου καταρτίζει το σχέδιο του προϋπολογισμού λαμβάνοντας υπόψη εκτός των άλλων και τις οδηγίες κατάρτισης του σύμφωνα με την παραπάνω ΚΥΑ και μεριμνά για την ενσωμάτωση του στην ηλεκτρονική βάση δεδομένων που τηρείται στο Υπουργείο Εσωτερικών, προκειμένου το Παρατηρητήριο Οικονομικής Αυτοτέλειας των Ο.Τ.Α. του άρθρου 4 του Ν. 4111/2013¹⁶ (Α' 18), να παράσχει τη γνώμη του επ' αυτού, με βάση κριτήρια που καθορίζονται με απόφασή του, με σκοπό την επίτευξη ρεαλιστικών και ισοσκελισμένων προϋπολογισμών.

Στη γνώμη περιλαμβάνονται και τα ποσά που η οικονομική επιτροπή κάθε δήμου είναι απαραίτητα να εγγράψει σε επιμέρους κωδικούς ή ομάδες κωδικών αριθμών του σχεδίου του προϋπολογισμού, ώστε αυτός να καταστεί ρεαλιστικός. Η ψήφιση του προϋπολογισμού και του Ολοκληρωμένου Πλαισίου Δράσης (ΟΠΔ) που προβλέπεται από τις διατάξεις του άρθρου 4 του Ν. 4111/2013 γίνεται από το Δημοτικό Συμβούλιο έως την 15^η Νοεμβρίου. Αμέσως μόλις επικυρωθεί ο προϋπολογισμός, ο δήμος μέσω του στατιστικού ανταποκριτή μεριμνά για την ενσωμάτωση αυτού, καθώς και κάθε άλλου στοιχείου που τυχόν έχει ζητηθεί στην ηλεκτρονική βάση δεδομένων που τηρείται στο Υπουργείο Εσωτερικών.

¹⁶ « Συνταξιοδοτικές ρυθμίσεις, τροποποιήσεις του ν. 4093/ 2012, κύρωση της Πράξης Νομοθετικού Περιεχομένου «Έγκριση των Σχεδίων των Συμβάσεων Τροποποίησης της Κύριας Σύμβασης Χρηματοδοτικής Διευκόλυνσης μεταξύ του Ευρωπαϊκού Ταμείου Χρηματοπιστωτικής Σταθερότητας (Ε.Τ.Χ.Σ.), ...» και άλλες επείγουσες διατάξεις.

Για τις περιπτώσεις που γίνεται η κατάρτιση του προϋπολογισμού κατά παρέκκλιση των οδηγιών της ΚΥΑ, ή υπάρχουν καθυστερήσεις στη ψήφιση και αποστολή του για έλεγχο στην αρμόδια εποπτεύουσα αρχή ή στη ενσωμάτωση του εγκεκριμένου προϋπολογισμού στη ΒΔ του ΥΠΕΣ προβλέπεται η επιβολή κυρώσεων όπως παρακράτηση μη απόδοση μέρους ή του συνόλου της μηνιαίας τακτικής επιχορήγησης από τους ΚΑΠ για όσο χρονικό διάστημα υφίσταται η καθυστέρηση.

2.3.2 Μέσα εποπτείας και παρακολούθησης των οικονομικών τους.

2.3.2.1 Σύσταση Παρατηρητηρίου Οικονομικής Αυτοτέλειας

Το Παρατηρητήριο των Οργανισμών Τοπικής Αυτοδιοίκησης, συστάθηκε με το άρθρο 4 του Ν.4111/2013 με στόχο τη διασφάλιση της οικονομικής αυτοτέλειας των Ο.Τ.Α. Σκοπός του Παρατηρητηρίου είναι η κατάρτιση από τους Ο.Τ.Α. ρεαλιστικών και τουλάχιστον ισοσκελισμένων προϋπολογισμών, σύμφωνα με τα οριζόμενα στην ισχύουσα δημοσιονομική νομοθεσία, καθώς και η παρακολούθηση σε μηνιαία βάση της εκτέλεσης των προϋπολογισμών των Ο.Τ.Α. και των νομικών τους προσώπων που εντάσσονται στο Μητρώο των Φορέων Γενικής Κυβέρνησης. Το Παρατηρητήριο παρέχει γνώμη στους Υπουργούς Εσωτερικών και Οικονομικών επί των σχεδίων των προϋπολογισμών, διατυπώνοντας προτάσεις, προκειμένου να επιτευχθεί ο ανωτέρω σκοπός. Οι προτάσεις του Παρατηρητηρίου λαμβάνονται υπόψη για την κατάρτιση του ενοποιημένου προϋπολογισμού της Τοπικής Αυτοδιοίκησης που αποτυπώνεται στο Μεσοπρόθεσμο Πλαίσιο Δημοσιονομικής Στρατηγικής (Μ.Π.Δ.Σ).

2.3.2.2 Πρόγραμμα Εξυγίανσης

Μέριμνα για την εξυγίανση των υπερχρεωμένων Δήμων δόθηκε ταυτόχρονα με τη δεύτερη αλλαγή του Αυτοδιοικητικού χάρτη της χώρας σύμφωνα με το άρθρο 262 του Ν.3852/2010 προκειμένου να αντιμετωπίσουν τα προβλήματα βιωσιμότητας τους. Όντας γνωστό το δημοσιονομικό πρόβλημα της χώρας και την ΤΑ να αποτελεί αναπόσπαστο μέρος του δημόσιου τομέα, προκειμένου οι νέοι δήμοι και περιφέρειες, που θα προέκυπταν από την εφαρμογή του προγράμματος «ΚΑΛΛΙΚΡΑΤΗΣ», να είναι σε θέση να ανταποκριθούν με επιτυχία στις αυξημένες απαιτήσεις του νέου ρόλου τους, δημιουργήθηκε η ανάγκη να διαμορφωθούν ισχυρότεροι θεσμοί, απαλλαγμένοι από παθογένειες του παρελθόντος. Για το λόγο αυτό κρίθηκε

απαραίτητη η δημιουργία ενός ειδικού προγράμματος εξυγίανσης, σε δημοτικές ενότητες, δήμους και περιφέρειες που αξιολογήθηκε ότι έχουν ιδιαίτερα οξυμένα οικονομικά προβλήματα

Λογαριασμός Εξυγίανσης και Αλληλεγγύης της Αυτοδιοίκησης δημιουργείται στο Ταμείο Παρακαταθηκών και Δανείων (ΤΠΔ) για τη χρηματοδότηση του προγράμματος εξυγίανσης των Δήμων και των Περιφερειών.

Με την πάροδο των ετών το πρόγραμμα εξυγίανσης έχει δεχθεί αρκετές τροποποιήσεις με υπεύθυνο πλέον για τη υλοποίηση του να είναι το Παρατηρητήριο σύμφωνα με τις διατάξεις του Ν.4555/2018.

2.3.2.3 Μηχανισμοί συλλογής στοιχείων

Το Υπουργείο Εσωτερικών στα πλαίσια των αρμοδιοτήτων του ως φορέας του Ελληνικού Στατιστικού Συστήματος Ν.3832/2010¹⁷ και ως εποπτεύουσα αρχή των ΟΤΑ ανέλαβε την συλλογή, επεξεργασία και τη διάδοση των οικονομικών στοιχείων τους με σκοπό την δημιουργία βάσεων δεδομένων οικονομικών στοιχείων. Ένας από τους απώτερους σκοπούς ήταν και η ανάγκη διευθέτησης του ύψους των ληξιπροθέσμων υποχρεώσεων τους εξαιτίας της βαρύτητας που δόθηκε ως προς τον περιορισμό των ελλειμμάτων σύμφωνα με τις μνημονιακές μας δεσμεύσεις.

Από την τήρηση των βάσεων δεδομένων με οικονομικά στοιχεία αφενός μπορεί να τροφοδοτηθεί η ΕΛΣΤΑΤ με τα απαραίτητα στοιχεία για τον προσδιορισμό της περιμέτρου και των δημοσιονομικών μεγεθών του υποτομέα της Τοπικής Αυτοδιοίκησης της ΓΚ και αφετέρου είναι δυνατή η παροχή στοιχείων στο ΓΛΚ στο πλαίσιο του συστήματος αναφορών της ΓΚ, η κατάρτιση και παρακολούθηση του Ενοποιημένου Προϋπολογισμού της ΤΑ από τη Διεύθυνση Οικονομικών ΤΑ του ΥΠΕΣ, παρέχει την δυνατότητα για την αποτελεσματική εποπτεία των φορέων της αυτοδιοίκησης από τις αρμόδιες αρχές, την σύνταξη μελετών εκθέσεων και αναλύσεων για την οικονομική τους θέση και τις αναπτυξιακές προοπτικές τους και γενικά τον σχεδιασμό, εφαρμογή και αξιολόγηση πολιτικών στο χώρο της ΤΑ και παράλληλα στο σχεδιασμό προγραμμάτων ελέγχου από το Ελεγκτικό Συνέδριο.

¹⁷ «Ελληνικό Στατιστικό Σύστημα (ΕΛ.Σ.Σ.) Σύσταση της Ελληνικής Στατιστικής Αρχής (ΕΛ.ΣΤΑΤ.) ως Ανεξάρτητης Αρχής.»

Για αρκετά χρόνια οι Δήμοι ήταν αναγκασμένοι να καταχωρούν τα οικονομικά τους στοιχεία ταυτόχρονα σε δυο βάσεις (Βάση Οικονομικών της ΕΕΤΑΑ και στον Κόμβο Διαλειτουργικότητας προκειμένου να γίνονται και οι αντίστοιχες διασταυρώσεις. Πλέον οι μηχανισμοί συλλογής στοιχείων τείνουν να ανασχεδιάζονται¹⁸ συνεχώς με σκοπό την απλοποίηση και όσο το δυνατό αυτοματοποίηση τους πάντοτε όμως σε αυστηρά χρονικά πλαίσια προθεσμιών.

2.3.2.4 Διαδικτυακή εφαρμογή-Σύνοψη Μητρώου Δεσμεύσεων

Πρόκειται για πλατφόρμα της Γενικής Γραμματείας Πληροφοριακών Συστημάτων Δημόσιας Διοίκησης και του ΓΛΚ με σκοπό τη συγκέντρωση σε ένα πληροφοριακό σύστημα των συνόσεων του Μητρώου Δεσμεύσεων (ΜΔ), των Εκθέσεων Απλήρωτων και Ληξιπρόθεσμων Οφειλών και των πινάκων του Κύριου Δείκτη Επιδόσεων Πληρωμών (ΚΡΙ) του συνόλου των φορέων της Γ.Κ σύμφωνα με τα οριζόμενα στο Π.Δ. 80/2016 και στις 2/47972/15-6-2018 και 2/47891/ΔΠΓΚ/15-6-2018¹⁹ εγκυκλίου του ΓΛΚ. Σε αυτό το πλαίσιο, στην εφαρμογή υποβάλλονται τρεις (3) ομάδες δημοσιονομικών στοιχείων: α) Οι μηνιαίες Συνόψεις του Μητρώου Δεσμεύσεων μέσω του Κόμβου Διαλειτουργικότητας και της Διαδικτυακής Βάσης Δεδομένων του Υπουργείου Εσωτερικών (ΥΠΕΣ). β) Οι μηνιαίες Εκθέσεις Απλήρωτων και Ληξιπρόθεσμων Οφειλών απευθείας από τους υπόχρεους φορείς. γ) Οι τριμηνιαίοι πίνακες του Κύριου Δείκτη Επιδόσεων Πληρωμών (ΚΡΙ) απευθείας από τους υπόχρεους φορείς. Η εφαρμογή είναι προσπελάσιμη μέσω της κεντρικής σελίδας της ΓΓΠΣ μέσω εξουσιοδοτημένων χρηστών κάθε φορέα.

2.3.3 Ο ρόλος του Παρατηρητηρίου Οικονομικής Αυτοτέλειας των ΟΤΑ και του Κόμβου Διαλειτουργικότητας

Ο ρόλος του Παρατηρητηρίου είναι η κατάρτιση περιοδικών εκθέσεων σχετικά με την πορεία της οικονομικής και δημοσιονομικής κατάστασης των Ο.Τ.Α. και των Ν.Π του Υποτομέα, και η υποβολή εισηγήσεων προς τα αρμόδια όργανα της Κεντρικής Διοίκησης για τη χάραξη πολιτικών και τη λήψη μέτρων που να διασφαλίζουν την οικονομική βιωσιμότητα και την συνταγματικά κατοχυρωμένη

¹⁸ «αριθ.38617/23-5-2021 έγγραφο του ΥΠΕΣ με θέμα: Συλλογή οικονομικών στοιχείων φορέων της Τ.Α μέσω του ειδικού διαδικτυακού τόπου www.aftodioikisi.ypes.gr»

¹⁹ «Εκθέσεις αναφοράς για το Μητρώο Δεσμεύσεων»

οικονομική αυτοτέλεια των Ο.Τ.Α. η μέριμνα για την κατάρτιση ισοσκελισμένων προϋπολογισμών με την παροχή γνώμης επί του σχεδίου, η παρακολούθηση της ορθής εκτέλεσης του σε τριμηνιαία βάση και η αντιμετώπιση του προβλήματος της υπερχρέωσης των Ο.Τ.Α. και των νομικών τους προσώπων, καθώς και των περιπτώσεων αδυναμίας ισοσκέλισης του προϋπολογισμού.

Στο Παρατηρητήριο συμμετέχουν υπηρεσιακά στελέχη των Υπουργείων Εσωτερικών και Οικονομικών (Γενικό Λογιστήριο του Κράτους) και εκπρόσωποι των οικείων Υπουργών, εκπρόσωποι της Κεντρικής Ένωσης Δήμων Ελλάδας (ΚΕΔΕ) και της Ένωσης Περιφερειών Ελλάδας (ΕΝΠΕ), ενώ Πρόεδρος του οργάνου ορίζεται Σύμβουλος του Ελεγκτικού Συνεδρίου γεγονός που ενισχύει ακόμη περισσότερο το ρόλο και το κύρος του αφού συγκαταλέγεται στα θεσμικά όργανα του δημόσιου λογιστικού.

Ο ρόλος του Κόμβου Διαλειτουργικότητας είναι η συλλογή, η επεξεργασία και η διάδοση των οικονομικών στοιχείων των ΟΤΑ, ο οποίος επιτρέπει την απευθείας επικοινωνία με τα πληροφοριακά συστήματα των υπόχρεων φορέων και την αυτοματοποιημένη διάθεση των ζητούμενων στοιχείων από αυτούς μέσω διαδικτυακών υπηρεσιών - διεπαφών. Η άντληση των οικονομικών στοιχείων από τα πληροφοριακά συστήματα των φορέων, μέσω εκτέλεσης κατάλληλων μετασχηματισμών, συμβάλλει στην αποφόρτιση των υπηρεσιών των ΟΤΑ και παράλληλα διασφαλίζει την παροχή αξιόπιστης δημοσιονομικής πληροφόρησης προς τους αρμόδιους φορείς.

Στον Κόμβο Διαλειτουργικότητας έχουν διαβαθμισμένα δικαιώματα πρόσβασης για άντληση στοιχείων, μετά από συγκεκριμένη διαδικασία ταυτοποίησης το Υπουργείο Εσωτερικών, το Παρατηρητήριο Οικονομικής Αυτοτέλειας των ΟΤΑ, οι Αυτοτελείς Υπηρεσίες Εποπτείας των ΟΤΑ, το ΓΛΚ, το Ελεγκτικό Συνέδριο, η ΕΛΣΤΑΤ η ΚΕΔΕ και η ΕΝΠΕ.

2.3.4 Επιχορηγήσεις Δήμων για εξόφληση ληξιπρόθεσμων οφειλών

Προκειμένου να βελτιωθεί η δημοσιονομική επίδοση των ΟΤΑ στο κομμάτι των ληξιπρόθεσμων οφειλών κατά την προηγούμενη δεκαετία έτρεξαν προγράμματα επιχορήγησης για την εξόφληση τους καταφέροντας κάθε φορά να μειώσουν αρκετά

σημαντικά το συνολικό ποσό αλλά χωρίς να καταφέρουν να το εξαλείψουν. (βλέπε Διάγραμμα 1.1). Αξίζει πάντως να σημειώσουμε τα θεαματικά αποτελέσματα που είχαμε ως προς την μείωση των ληξιπρόθεσμων οφειλών κατά τα έτη 2012-2014 παρόλο που βρισκόμασταν ως χώρα στα δύσκολα χρόνια της αυστηρής επιτήρησης και δημοσιονομικής προσαρμογής.

Σύμφωνα με την Δαμηλάκου Σ. (2018,σελ.31) «Σημειώνεται ότι τα προγράμματα χρηματοδότησης για την εξόφληση ληξιπρόθεσμων υποχρεώσεων, σε επίπεδο Γενικής Κυβέρνησης, έχουν ουδέτερη δημοσιονομική επίπτωση καθώς η χρηματοδότηση των ληξιπρόθεσμων υποχρεώσεων αυξάνει το χρέος της Γενικής Κυβέρνησης λόγω της λήψης των αντίστοιχων χρηματοδοτήσεων από τους δανειστές και ταυτόχρονα μειώνονται οι ληξιπρόθεσμες υποχρεώσεις των ΦΓΚ».

Η διαδικασία που ακολουθείται κάθε φορά είναι η εξής: ο επιχορηγούμενος φορέας (Δήμος) συμπληρώνει και αποστέλλει πίνακα που επέχει θέση εντολής εξόφλησης στην Δ/ση Οικονομικής και Αναπτυξιακής Πολιτικής –Τμήμα Επιχορηγήσεων Τ.Α. του Υπουργείου Εσωτερικών η οποία μετά από έλεγχο των πινάκων, εκδίδει χρηματική εντολή προς το Ταμείο Παρακαταθηκών & Δανείων, το οποίο προχωρά στην πληρωμή του καθαρού ποσού προς τον τελικό δικαιούχο και στη μεταφορά του συνολικού ποσού των κρατήσεων και παρακρατήσεων προς τον επιχορηγούμενο φορέα. Οι φορείς υποχρεούνται στην άμεση απόδοση των κρατήσεων και τυχών παρακρατήσεων.

2.4 Εκκαθάριση ληξιπρόθεσμων υποχρεώσεων

Επειδή από τα διαθέσιμα οικονομικά της βάσης του Κόμβου Διαλειτουργικότητας του ΥΠΕΣ προκύπτει ότι σημαντικό μέρος των ληξιπρόθεσμων υποχρεώσεων του υποτομέα των ΟΤΑ, αποτελούν παραστατικά (τιμολόγια ή ισοδύναμα έγγραφα) μη νόμιμων ή/και μη κανονικών δαπανών για τα οποία δεν έχει εφαρμοστεί η διαδικασία της απόρριψης από το ΜΔ, ζητήθηκε²⁰ από τις οικονομικές υπηρεσίες των δήμων, των περιφερειών και των λοιπών νομικών προσώπων του υποτομέα όφειλαν το αργότερο μέχρι την 31η Οκτωβρίου 2020 να προβούν σε πλήρη έλεγχο των παραστατικών των ληξιπρόθεσμων υποχρεώσεών τους, να ενημερώσουν

²⁰ «αριθ. 64967/6-10-2020 έγγραφο ΥΠΕΣ με θέμα: Αποτύπωση των μη νόμιμων και μη κανονικών δαπανών στο Δημόσιο Λογιστικό (Μητρώο Δεσμεύσεων) και στη Γενική Λογιστική».

εγγράφως τον οικείο διατάκτη για τα παραστατικά τα οποία αμφισβητούνται ως προς τη νομιμότητα ή την κανονικότητα τους και ανάλογα με τις εντολές του τελευταίου, να προχωρήσουν σε εκτέλεση ή απόρριψη των σχετικών δαπανών από το ΜΔ σύμφωνα με τις οδηγίες του αρμοδίου τμήματος του ΥΠΕΣ προκειμένου κατά την έναρξη του οικονομικού έτους να δεσμεύονται πιστώσεις για τις υποχρεώσεις των προηγούμενων οικονομικών ετών, μόνον εφόσον αυτές πληρούν τις προϋποθέσεις νομιμότητας και κανονικότητας για πληρωμή.

Με την ενέργεια αυτή απαλλάγηκαν οι Δήμοι από ένα σημαντικό κομμάτι ληξιπροθέσμων οφειλών κυρίως παλαιότερων χρήσεων που δεν μπορούσε να εξοφληθεί νόμιμα και είχε ως αποτέλεσμα να καταστούν τα υπολειπόμενα ποσά οφειλών ποιο εύκολα στην διαχείριση τους ενόψει και της επικείμενης έναρξης λειτουργίας του μηχανισμού αποτροπής συσσώρευσης ληξιπροθέσμων.

2.5 Μηχανισμός αποτροπής συσσώρευσης ληξιπρόθεσμων οφειλών προς τρίτους από τους Οργανισμούς Τοπικής Αυτοδιοίκησης

Για την εξάλειψη του φαινομένου καθυστέρησης εξόφλησης ληξιπρόθεσμων παραστατικών κατά τη διαδικασία ελέγχου και εκκαθάρισης των δαπανών και σε λανθασμένη εφαρμογή των δημοσιολογιστικών κανόνων, θεσμοθετείται με το άρθρο 107 του Ν. 4714/2020 μηχανισμός αποτροπής συσσώρευσης ληξιπρόθεσμων οφειλών προς τρίτους από τους Ο.Τ.Α. Από το 1^ο δεκαπενθήμερο του Ιανουαρίου του 2021 και εφεξής, οι Ο.Τ.Α. θα δεσμεύουν υποχρεωτικά ποσό ταμειακών διαθεσίμων ίσο με το σύνολο των ληξιπρόθεσμων οφειλών τους σε τρίτους κατά την τελευταία ημέρα του προηγούμενου ημερολογιακού τριμήνου, σε ειδικό λογαριασμό που θα τηρείται ανά φορέα στο Ταμείο Παρακαταθηκών και Δανείων. Στην περίπτωση που δεν έχει πραγματοποιηθεί η κατάθεση του απαιτούμενου ποσού στον ειδικό λογαριασμό ή έχει κατατεθεί ποσό που υπολείπεται των ληξιπρόθεσμων οφειλών, το ποσό του ελλείμματος θα παρακρατείται από το σκέλος των Κεντρικών Αυτοτελών Πόρων που αφορούν σε λειτουργικές και λοιπές γενικές δαπάνες. Αυτή η υποχρέωση δεν ισχύει για τις περιπτώσεις οφειλών οι οποίες δεν έχουν πληρωθεί με υπαιτιότητα του δικαιούχου ή χρηματοδοτούνται από ειδικά προγράμματα και εκκρεμεί η εκταμίευση χρηματοδότησης από τον αρμόδιο φορέα.

Κάθε ΟΤΑ έχει πρόσβαση στα ποσά του ειδικού λογαριασμού μόνο για την πληρωμή των παραστατικών που περιλαμβάνονται στην κατάσταση ληξιπρόθεσμων υποχρεώσεων. Η εξόφληση των δικαιούχων μέσω του ειδικού λογαριασμού του ΟΤΑ πραγματοποιείται με εντολή του ΟΤΑ προς το Ταμείο Παρακαταθηκών και Δανείων για απευθείας καταβολή των οφειλόμενων ποσών στους λογαριασμούς που τηρούν οι δικαιούχοι σε πιστωτικά ιδρύματα, μέχρι εξαντλήσεως του υπολοίπου του λογαριασμού.

Μετά από παρατάσεις που δόθηκαν με νομοθετικές ρυθμίσεις η ημερομηνία έναρξης εφαρμογής των διατάξεων του μηχανισμού αποτροπής συσσώρευσης ληξιπρόθεσμων οφειλών μετατέθηκε για το 2^ο τρίμηνο του 2021 και δηλ για ληξιπρόθεσμες οφειλές προς τρίτους έως 30/6/2021 και παράλληλα υπήρξε και ένα ακόμη ταχύ πρόγραμμα επιχορήγησης Δήμων δίνοντας άλλη μια ευκαιρία να εκμεταλλευτούν τις ευνοϊκές διατάξεις προκειμένου να μειώσουν ακόμη περισσότερο τις ληξιπρόθεσμες οφειλές τους.

ΚΕΦΑΛΑΙΟ 3^ο. ΑΠΟΤΕΛΕΣΜΑΤΑ

3.1 Παρουσίαση στατιστικής επεξεργασίας συγκριτικών αποτελεσμάτων

3.1.1 Παρουσίαση ληξιπρόθεσμων οφειλών Δήμων προς τρίτους και σχολιασμός τους ανά Περιφερειακή Ενότητα και Δήμο

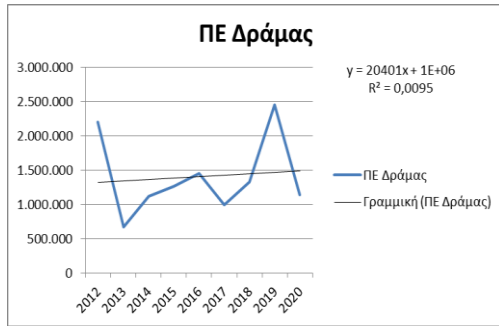
Στον παρακάτω πίνακα 3.1 καταγράφονται οι ληξιπρόθεσμες οφειλές προς τρίτους των Δήμων της Π.Ε Δράμας κατά τα έτη 2012-2020 με τα αντίστοιχα συνολικά αθροιστικά ποσά σε επίπεδο Π.Ε και περιφέρειας για κάθε έτος αναφοράς για τα οποία έχουμε υπολογίσει και τα αντίστοιχα ποσοστά συμμετοχής κάθε δήμου τόσο σε επίπεδο ενότητας και Περιφέρειας ΑΜΘ αντίστοιχα.

ΕΤΟΣ	ΔΗΜΟΣ ΔΟΞΑΤΟΥ	%ΠΕ	%ΑΜΘ	ΔΗΜΟΣ ΔΡΑΜΑΣ	%ΠΕ	%ΑΜΘ	ΔΗΜΟΣ ΚΑΤΩ ΝΕΥΡΟΚΟΠΙΟΥ	%ΠΕ	%ΑΜΘ	ΔΗΜΟΣ ΠΑΡΑΝΕΣΤΙΟΥ	%ΠΕ	%ΑΜΘ	ΔΗΜΟΣ ΠΡΟΣΟΤΣΙΑΝΗΣ	%ΠΕ	%ΑΜΘ	ΣΥΝΟΛΑ ΠΕ ΔΡΑΜΑΣ	%ΑΜΘ	ΣΥΝΟΛΑ ΑΜΘ
2012	1.175.221	53,21%	5,17%	251.841	11,40%	1,11%	404.775	18,33%	1,78%	121.530	5,50%	0,53%	255.204	11,56%	1,12%	2.208.571	9,72%	22.725.916
2013	179.453	26,54%	1,68%	168.456	24,92%	1,57%	145.774	21,56%	1,36%	124.421	18,40%	1,16%	57.969	8,57%	0,54%	676.072	6,31%	10.708.538
2014	420.980	37,74%	5,31%	328.485	29,45%	4,14%	68.268	6,12%	0,86%	212.349	19,04%	2,68%	85.489	7,66%	1,08%	1.115.571	14,06%	7.931.987
2015	569.806	44,91%	7,40%	467.970	36,89%	6,08%	71.136	5,61%	0,92%	156.519	12,34%	2,03%	3.211	0,25%	0,04%	1.268.642	16,47%	7.702.746
2016	526.482	36,15%	5,32%	223.766	15,36%	2,26%	493.940	33,91%	4,99%	198.439	13,63%	2,00%	13.803	0,95%	0,14%	1.456.431	14,71%	9.902.886
2017	457.570	45,83%	6,72%	264.662	26,51%	3,89%	160.616	16,09%	2,36%	89.411	8,96%	1,31%	26.119	2,62%	0,38%	998.379	14,66%	6.812.378
2018	871.333	65,64%	14,77%	259.048	19,52%	4,39%	109.990	8,29%	1,87%	87.009	6,55%	1,48%	0	0,00%	0,00%	1.327.381	22,51%	5.897.460
2019	1.461.812	59,63%	20,54%	659.291	26,90%	9,26%	237.873	9,70%	3,34%	88.444	3,61%	1,24%	3.901	0,16%	0,05%	2.451.321	34,44%	7.118.152
2020	572.880	50,04%	14,81%	331.791	28,98%	8,57%	99.910	8,73%	2,58%	126.513	11,05%	3,27%	13.721	1,20%	0,35%	1.144.816	29,59%	3.869.389
ΜΟ		46,63%	9,08%		24,44%	4,59%		14,26%	2,23%		11,01%	1,75%		3,66%	0,41%		18,05%	

Πίνακας 3.1 Ληξιπρόθεσμες οφειλές προς τρίτους Δήμων ΠΕ Δράμας

Οι ληξιπρόθεσμες οφειλές προς τρίτους στο σύνολο της ΠΕ Δράμας αντιπροσωπεύουν κατά μέσο όρο το 18,05% των συνολικών οφειλών της Περιφέρειας και από αυτό το υψηλότερο ποσοστό κατέχει ο Δήμος Δοξάτου με 9,08% οι οποίες αντιστοιχούν σε ποσοστό 46,63% κατά μ.ο εντός της ίδιας ΠΕ. Τα χαμηλότερα ποσοστά έχει ο Δήμος Προσοτσάνης με τιμές 0,41% και 3,66% αντίστοιχα.

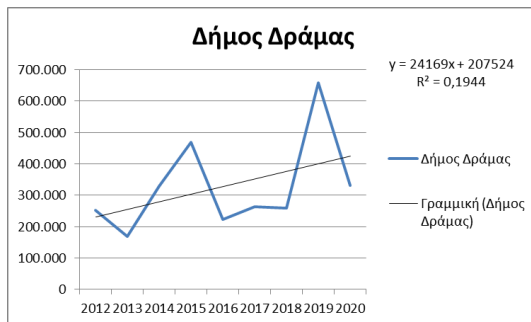
Στα παρακάτω διαγράμματα φαίνεται και γραφικά η πορεία των ληξιπροθέσμων οφειλών συνολικά για την Π.Ε Δράμας αλλά και επιμέρους για κάθε Δήμο χωριστά για τα συγκεκριμένα έτη αναφοράς



Διάγραμμα 3.1 Ληξιπρόθεσμες οφειλές Δήμων ΠΕ Δράμας



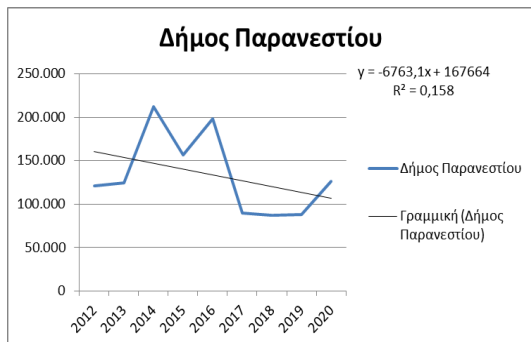
Διάγραμμα 3.2 Ληξιπρόθεσμες οφειλές Δήμου Δοξάτου



Διάγραμμα 3.3 Ληξιπρόθεσμες οφειλές Δήμου Δράμας



Διάγραμμα 3.4 Ληξιπρόθεσμες οφειλές Δήμου Κάτω Νευροκοπίου



Διάγραμμα 3.5 Ληξιπρόθεσμες οφειλές Δήμου Παρανεστίου



Διάγραμμα 3.6 Ληξιπρόθεσμες οφειλές Δήμου Προσοτσάνης

Παρατηρούμε ότι συνολικά για την Π.Ε Δράμας αλλά και για τους Δήμους Δοξάτου και Δράμας παρουσιάζονται έντονες ετήσιες διακυμάνσεις στη διαχρονική πορεία των ληξιπροθέσμων χωρίς όμως να είναι πτωτική και να συμβαδίζει με το σύνολο της Περιφέρειας ΑΜΘ (βλέπε διάγραμμα 1.3) αντίθετα ο Δήμος Κάτω Νευροκοπίου παρόλο που εμφανίζει και αυτός έντονες ετήσιες διακυμάνσεις η πορεία του διαγράφεται ως πτωτική, ενώ πτωτική είναι και η πορεία του Δήμων Παρανεστίου και Προσοτσάνης με τον τελευταίο όπως προαναφέραμε να καταγράφει τις καλύτερες επιδόσεις για αυτό και εμφανίζει και την καλύτερη γραμμική προσαρμογή.

Στον παρακάτω πίνακα 3.2 καταγράφονται οι ληξιπρόθεσμες οφειλές προς τρίτους των Δήμων της Π.Ε Καβάλας κατά τα έτη 2012-2020 με τα αντίστοιχα συνολικά αθροιστικά ποσά σε επίπεδο Π.Ε και περιφέρειας για κάθε έτος αναφοράς στα οποία έχουμε υπολογίσει και τα αντίστοιχα ποσοστά συμμετοχής κάθε δήμου τόσο σε επίπεδο ενότητας και Περιφέρειας ΑΜΘ αντίστοιχα.

ΕΤΟΣ	ΔΗΜΟΣ ΘΑΣΟΥ	%ΠΕ	%ΑΜΘ	ΔΗΜΟΣ ΚΑΒΑΛΑΣ	%ΠΕ	%ΑΜΘ	ΔΗΜΟΣ ΠΑΙΤΑΙΟΥ	%ΠΕ	%ΑΜΘ	ΔΗΜΟΣ ΝΕΣΤΟΥ	%ΠΕ	%ΑΜΘ	ΣΥΝΟΛΑ ΠΕ ΚΑΒΑΛΑΣ	%ΑΜΘ	ΣΥΝΟΛΑ ΑΜΘ
2012	3.565.769	38,87%	15,69%	744.051	8,11%	3,27%	3.596.301	39,20%	15,82%	1.267.908	13,82%	5,58%	9.174.029	40,37%	22.725.916
2013	2.406.445	58,43%	22,47%	821.637	19,95%	7,67%	765.420	18,59%	7,15%	124.792	3,03%	1,17%	4.118.294	38,46%	10.708.538
2014	1.251.658	50,63%	15,78%	187.317	7,58%	2,36%	910.663	36,84%	11,48%	122.432	4,95%	1,54%	2.472.070	31,17%	7.931.987
2015	1.035.939	50,04%	13,45%	222.400	10,74%	2,89%	609.436	29,44%	7,91%	202.267	9,77%	2,63%	2.070.042	26,87%	7.702.746
2016	3.327.083	80,65%	33,60%	250.788	6,08%	2,53%	489.049	11,86%	4,94%	58.166	1,41%	0,59%	4.125.086	41,66%	9.902.886
2017	1.039.750	38,44%	15,26%	355.543	13,14%	5,22%	1.269.798	46,94%	18,64%	39.895	1,47%	0,59%	2.704.986	39,71%	6.812.378
2018	420.498	20,44%	7,13%	362.514	17,63%	6,15%	1.146.893	55,76%	19,45%	126.869	6,17%	2,15%	2.056.774	34,88%	5.897.460
2019	691.733	38,75%	9,72%	720.872	40,38%	10,13%	167.759	9,40%	2,36%	204.930	11,48%	2,88%	1.785.294	25,08%	7.118.152
2020	447.113	55,32%	11,56%	23.744	2,94%	0,61%	224.878	27,83%	5,81%	112.439	13,91%	2,91%	808174,0	20,89%	3.869.389
ΜΟ		47,95%	16,07%		14,06%	4,54%		30,65%	10,40%		7,34%	2,22%		33,23%	

Πίνακας 3.2 Ληξιπρόθεσμες οφειλές προς τρίτους Δήμων ΠΕ Καβάλας

Οι ληξιπρόθεσμες οφειλές προς τρίτους στο σύνολο της ΠΕ Καβάλας αντιπροσωπεύουν κατά μέσο όρο το 33,23% των συνολικών οφειλών της Περιφέρειας και από αυτό το υψηλότερο ποσοστό κατέχει ο Δήμος Θάσου με 16,07% οι οποίες αντιστοιχούν σε ποσοστό 47,95% κατά μ.ο εντός της ίδιας ΠΕ. Τα χαμηλότερα ποσοστά έχει ο Δήμος Νέστου με τιμές 2,22% και 7,34% αντίστοιχα.

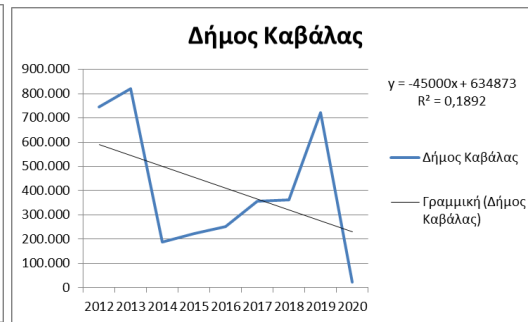
Στα παρακάτω διαγράμματα φαίνεται και γραφικά η πορεία των ληξιπρόθεσμων οφειλών συνολικά για την Π.Ε Καβάλας αλλά και επιμέρους για κάθε Δήμο χωριστά για τα συγκεκριμένα έτη αναφοράς



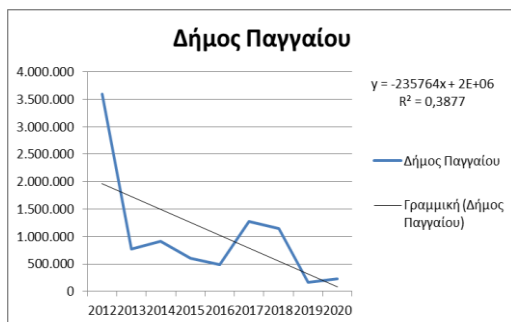
Διάγραμμα 3.7 Ληξιπρόθεσμες οφειλές Δήμων ΠΕ Καβάλας



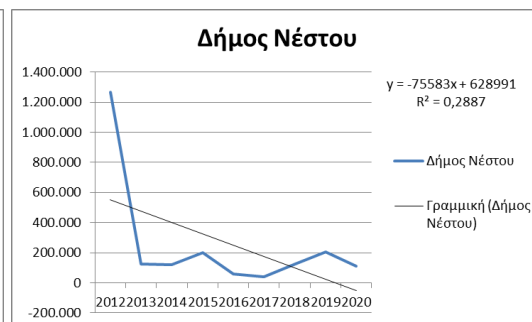
Διάγραμμα 3.8 Ληξιπρόθεσμες οφειλές Δήμου Θάσου



Διάγραμμα 3.9 Ληξιπρόθεσμες οφειλές Δήμου Καβάλας



Διάγραμμα 3.10 Ληξιπρόθεσμες οφειλές Δήμου Παγγαίου



Διάγραμμα 3.11 Ληξιπρόθεσμες οφειλές Δήμου Νέστου

Παρατηρούμε ότι συνολικά για την Π.Ε Καβάλας αλλά και για το σύνολο των δήμων που την απαρτίζουν η διαχρονική πορεία των ληξιπροθέσμων να είναι πτωτική και να συμβαδίζει με το σύνολο της Περιφέρειας ΑΜΘ (βλέπε διάγραμμα 1.3) για το ίδιο χρονικό διάστημα υπάρχουν βεβαία έντονες ετήσιες διακυμάνσεις στους Δήμους Καβάλας και Θάσου με τον τελευταίο μάλιστα να εμφανίζει και την καλύτερη γραμμική προσαρμογή.

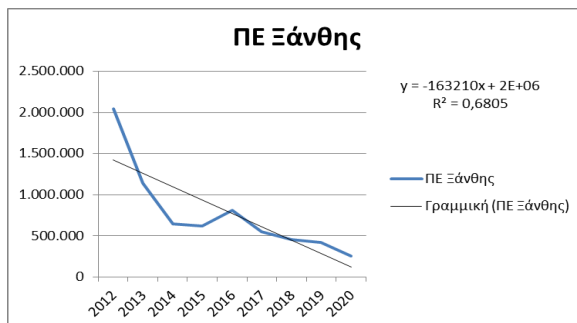
Στον παρακάτω πίνακα 3.3 καταγράφονται οι ληξιπρόθεσμες οφειλές προς τρίτους των Δήμων της Π.Ε Ξάνθης κατά τα έτη 2012-2020 με τα αντίστοιχα συνολικά αθροιστικά ποσά σε επίπεδο Π.Ε και περιφέρειας για κάθε έτος αναφοράς στα οποία έχουμε υπολογίσει και τα αντίστοιχα ποσοστά συμμετοχής κάθε δήμου τόσο σε επίπεδο ενότητας και Περιφέρειας ΑΜΘ αντίστοιχα.

ΕΤΟΣ	ΔΗΜΟΣ ΑΒΔΗΡΩΝ	%ΠΕ	%ΑΜΘ	ΔΗΜΟΣ ΜΥΚΗΣ	%ΠΕ	%ΑΜΘ	ΔΗΜΟΣ ΞΑΝΘΗΣ	%ΠΕ	%ΑΜΘ	ΔΗΜΟΣ ΤΟΠΕΙΡΟΥ	%ΠΕ	%ΑΜΘ	ΣΥΝΟΛΑ ΠΕ ΞΑΝΘΗΣ	%ΑΜΘ	ΣΥΝΟΛΑ ΑΜΘ
2012	387.529	18,93%	1,71%	352.239	17,21%	1,55%	586.223	28,64%	2,58%	721.112	35,23%	3,17%	2.047.103	9,01%	22.725.916
2013	224.539	19,60%	2,10%	236.007	20,60%	2,20%	100.921	8,81%	0,94%	584.004	50,98%	5,45%	1.145.471	10,70%	10.708.538
2014	72.437	11,25%	0,91%	115.479	17,93%	1,46%	206.856	32,12%	2,61%	249.254	38,70%	3,14%	644.026	8,12%	7.931.987
2015	55.046	8,91%	0,71%	202.833	32,83%	2,63%	182.125	29,48%	2,36%	177.745	28,77%	2,31%	617.749	8,02%	7.702.746
2016	52.330	6,43%	0,53%	71.115	8,74%	0,72%	503.166	61,85%	5,08%	186.885	22,97%	1,89%	813.496	8,21%	9.902.886
2017	84.253	15,29%	1,24%	34.302	6,23%	0,50%	192.468	34,93%	2,83%	240.009	43,56%	3,52%	551.032	8,09%	6.812.378
2018	73.086	16,05%	1,24%	18.930	4,16%	0,32%	164.134	36,05%	2,78%	199.196	43,75%	3,38%	455.346	7,72%	5.897.460
2019	36.317	8,59%	0,51%	22.912	5,42%	0,32%	164.134	38,83%	2,31%	199.305	47,15%	2,80%	422.668	5,94%	7.118.152
2020	3.459	1,37%	0,09%	18.082	7,17%	0,47%	164.424	65,23%	4,25%	66.112	26,23%	1,71%	252.077	6,51%	3.869.389
ΜΟ		11,83%	1,00%		13,37%	1,13%		37,33%	2,86%		37,48%	3,04%		8,04%	

Πίνακας 3.3 Ληξιπρόθεσμες οφειλές προς τρίτους Δήμων Π.Ε Ξάνθης (με ποσοστά ανά Π.Ε και ΑΜΘ)

Οι ληξιπρόθεσμες οφειλές προς τρίτους στο σύνολο της Π.Ε Ξάνθης αντιπροσωπεύουν κατά μέσο όρο το 8,04% των συνολικών οφειλών της Περιφέρειας και από αυτό το υψηλότερο ποσοστό κατέχει ο Δήμος Τοπείρου με 3,04% οι οποίες αντιστοιχούν σε ποσοστό 37,48% κατά μ.ο εντός της ίδιας Π.Ε. Τα χαμηλότερα ποσοστά έχει ο Δήμος Αβδήρων με τιμές 1,00% και 11,83% αντίστοιχα.

Στα παρακάτω διαγράμματα φαίνεται και γραφικά η πορεία των ληξιπρόθεσμων οφειλών συνολικά για την Π.Ε Ξάνθης αλλά και επιμέρους για κάθε Δήμο χωριστά για τα συγκεκριμένα έτη αναφοράς



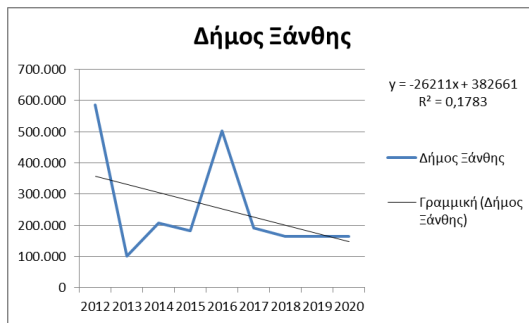
Διάγραμμα 3.12 Ληξιπρόθεσμες οφειλές Δήμων Π.Ε Ξάνθης



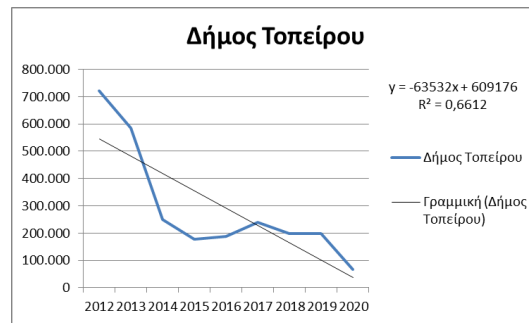
Διάγραμμα 3.13 Ληξιπρόθεσμες οφειλές Δήμου Αβδήρων



Διάγραμμα 3.14 Ληξιπρόθεσμες οφειλές Δήμου Μύκης



Διάγραμμα 3.15 Ληξιπρόθεσμες οφειλές Δήμου Ξάνθης



Διάγραμμα 3.16 Ληξιπρόθεσμες οφειλές Δήμου Τοπείρου

Παρατηρούμε ότι συνολικά για την Π.Ε Ξάνθης αλλά και για το σύνολο των δήμων που την απαρτίζουν η διαχρονική πορεία των ληξιπροθέσμων παρουσιάζει μια ομοιογένεια που είναι πτωτική και να συμβαδίζει με το σύνολο της Περιφέρειας ΑΜΘ (βλέπε διάγραμμα 1.3) για το ίδιο χρονικό διάστημα με τον Δήμο Ξάνθης να εμφανίζει τις πιο έντονες ετήσιες διακυμάνσεις και τους υπόλοιπους να εμφανίζουν αρκετά ικανοποιητική γραμμική προσαρμογή με τον Δήμο Μύκης να εμφανίζει την καλύτερη γραμμική προσαρμογή.

Στον παρακάτω πίνακα 3.4 καταγράφονται οι ληξιπρόθεσμες οφειλές προς τρίτους των Δήμων της Π.Ε Ροδόπης κατά τα έτη 2012-2020 με τα αντίστοιχα συνολικά αθροιστικά ποσά σε επίπεδο Π.Ε και Περιφέρειας για κάθε έτος αναφοράς στα οποία έχουμε υπολογίσει και τα αντίστοιχα ποσοστά συμμετοχής κάθε δήμου τόσο σε επίπεδο ενότητας και Περιφέρειας ΑΜΘ αντίστοιχα.

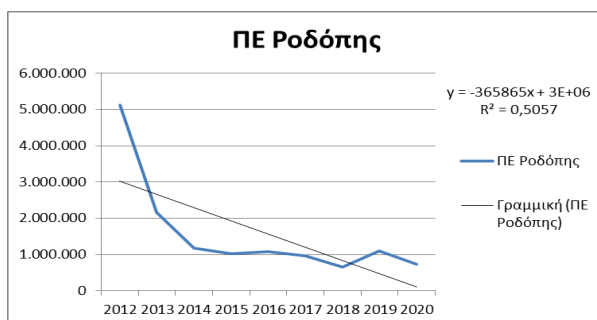
ΕΤΟΣ	ΔΗΜΟΣ ΑΡΡΙΑΝΩΝ			ΔΗΜΟΣ ΙΑΣΜΟΥ			ΔΗΜΟΣ ΚΟΜΟΤΗΝΗΣ			ΔΗΜΟΣ ΜΑΡΩΝΕΙΑΣ-ΣΑΠΩΝ			ΣΥΝΟΛΑ ΠΕ ΡΟΔΟΠΗΣ		ΣΥΝΟΛΑ ΑΜΘ
	ΑΡΡΙΑΝΩΝ	%ΠΕ	%ΑΜΘ	ΙΑΣΜΟΥ	%ΠΕ	%ΑΜΘ	ΚΟΜΟΤΗΝΗΣ	%ΠΕ	%ΑΜΘ	ΜΑΡΩΝΕΙΑΣ-ΣΑΠΩΝ	%ΠΕ	%ΑΜΘ	ΡΟΔΟΠΗΣ	%ΑΜΘ	
2012	224.821	4,38%	0,99%	294.284	5,74%	1,29%	4.345.031	84,69%	19,12%	266.277	5,19%	1,17%	5.130.413	22,58%	22.725.916
2013	117.520	5,41%	1,10%	267.553	12,32%	2,50%	1.459.889	67,23%	13,63%	326.481	15,04%	3,05%	2.171.443	20,28%	10.708.538
2014	90.460	7,66%	1,14%	221.903	18,80%	2,80%	759.105	64,31%	9,57%	108.966	9,23%	1,37%	1.180.434	14,88%	7.931.987
2015	96.687	9,53%	1,26%	162.730	16,04%	2,11%	651.455	64,22%	8,46%	103.577	10,21%	1,34%	1.014.449	13,17%	7.702.746
2016	260.083	24,10%	2,63%	351.685	32,58%	3,55%	360.051	33,36%	3,64%	107.586	9,97%	1,09%	1.079.405	10,90%	9.902.886
2017	179.778	18,66%	2,64%	312.198	32,41%	4,58%	363.648	37,75%	5,34%	107.586	11,17%	1,58%	963.210	14,14%	6.812.378
2018	228.022	34,79%	3,87%	96.842	14,77%	1,64%	213.409	32,56%	3,62%	117.197	17,88%	1,99%	655.470	11,11%	5.897.460
2019	711.910	65,07%	10,00%	157.786	14,42%	2,22%	169.198	15,47%	2,38%	55.151	5,04%	0,77%	1.094.045	15,37%	7.118.152
2020	436.555	60,15%	11,28%	120.892	16,66%	3,12%	125.683	17,32%	3,25%	42.650	5,88%	1,10%	725.780	18,76%	3.869.389
ΜΟ		25,53%	3,88%		18,19%	2,65%		46,32%	7,67%		9,96%	1,50%		15,69%	

Πίνακας 3.4 Ληξιπρόθεσμες οφειλές προς τρίτους Δήμων Π.Ε Ροδόπης

Οι ληξιπρόθεσμες οφειλές προς τρίτους στο σύνολο της Π.Ε Ροδόπης αντιπροσωπεύουν κατά μέσο όρο το 15,69% των συνολικών οφειλών της Περιφέρειας και από αυτό το υψηλότερο ποσοστό κατέχει ο Δήμος Κομοτηνής 7,67% οι οποίες αντιστοιχούν σε ποσοστό 46,32% κατά μ.ο εντός της ίδιας Π.Ε. Τα

χαμηλότερα ποσοστά έχει ο Δήμος Μαρώνειας-Σαπών με τιμές 1,50% και 9,96% αντίστοιχα.

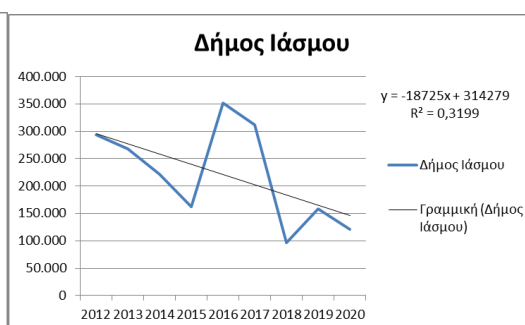
Στα παρακάτω διαγράμματα φαίνεται και γραφικά η πορεία των ληξιπρόθεσμων οφειλών συνολικά για την Π.Ε Ροδόπης αλλά και επιμέρους για κάθε Δήμο χωριστά για τα συγκεκριμένα έτη αναφοράς



Διάγραμμα 3.17 Ληξιπρόθεσμες οφειλές Δήμων ΠΕ Ροδόπης



Διάγραμμα 3.18 Ληξιπρόθεσμες οφειλές Δήμου Αρριανών



Διάγραμμα 3.19 Ληξιπρόθεσμες οφειλές Δήμου Ιάσμου



Διάγραμμα 3.20 Ληξιπρόθεσμες οφειλές Δήμου Κομοτηνής



Διάγραμμα 3.21 Ληξιπρόθεσμες οφειλές Δήμου Μαρώνειας-Σαπών

Παρατηρούμε ότι συνολικά για την Π.Ε Ροδόπης αλλά και για το σύνολο των δήμων που την απαρτίζουν η διαχρονική πορεία των ληξιπρόθεσμων αν εξαιρέσουμε

τον Δήμο Αρριανών που εμφανίζει αυξητική τάση οι υπόλοιποι Δήμοι παρουσιάζουν μια ομοιογένεια που έχει πτωτική τάση σε συμφωνία με το σύνολο της Περιφέρειας ΑΜΘ (βλέπε διάγραμμα 1.3) για το ίδιο χρονικό διάστημα με τον Δήμο Ιάσμου εμφανίζει τις πιο έντονες ετήσιες διακυμάνσεις τους υπόλοιπους να εμφανίζουν αρκετά ικανοποιητική γραμμική προσαρμογή με τον Δήμο Μαρώνειας-Σατών να εμφανίζει την καλύτερη γραμμική προσαρμογή.

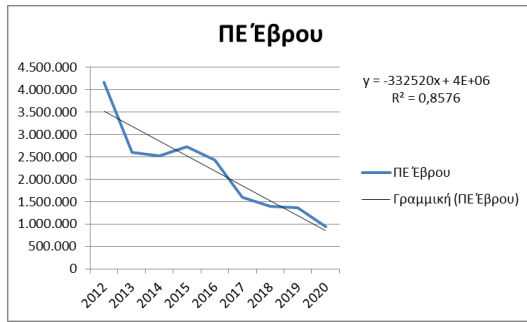
Στον παρακάτω πίνακα 3.5 καταγράφονται οι ληξιπρόθεσμες οφειλές προς τρίτους των Δήμων της Π.Ε Έβρου κατά τα έτη 2012-2020 με τα αντίστοιχα συνολικά αθροιστικά ποσά σε επίπεδο Π.Ε και Περιφέρειας για κάθε έτος αναφοράς στα οποία έχουμε υπολογίσει και τα αντίστοιχα ποσοστά συμμετοχής κάθε δήμου τόσο σε επίπεδο ενότητας και Περιφέρειας ΑΜΘ αντίστοιχα.

ΕΤΟΣ	ΔΗΜΟΣ ΑΛΕΞΑΝΔΡΟΥΠΟΛΗΣ			ΔΗΜΟΣ ΔΙΔΥΜΟΤΕΙΧΟΥ			ΔΗΜΟΣ ΟΡΕΣΤΙΑΔΑΣ			ΔΗΜΟΣ ΣΑΜΟΘΡΑΚΗΣ			ΔΗΜΟΣ ΣΟΥΦΛΙΟΥ			ΣΥΝΟΛΑ ΠΕ ΕΒΡΟΥ		ΣΥΝΟΛΑ ΑΜΘ
	%ΠΕ	%ΑΜΘ		%ΠΕ	%ΑΜΘ		%ΠΕ	%ΑΜΘ		%ΠΕ	%ΑΜΘ		%ΠΕ	%ΑΜΘ		%ΑΜΘ		
2012	36,21%	6,64%	1.508.311	26,67%	4,89%	1.111.098	9,26%	1,70%	385.556	4,92%	0,90%	204.867	22,95%	4,21%	955.968	4.165.800	18,33%	22.725.916
2013	32,79%	7,95%	851.551	16,57%	4,02%	430.434	13,72%	3,33%	356.348	4,38%	1,06%	113.861	32,54%	7,89%	845.062	2.597.256	24,25%	10.708.538
2014	33,82%	10,74%	852.105	17,56%	5,58%	442.562	13,21%	4,20%	332.930	20,43%	6,49%	514.909	14,98%	4,76%	377.381	2.519.887	31,77%	7.931.987
2015	32,72%	11,61%	893.934	13,65%	4,84%	372.779	11,07%	3,92%	302.322	19,42%	6,89%	530.469	23,15%	8,21%	632.359	2.731.863	35,47%	7.702.746
2016	33,09%	8,12%	803.656	6,25%	1,53%	151.865	11,72%	2,87%	284.675	33,69%	8,26%	818.233	15,24%	3,74%	370.039	2.428.468	24,52%	9.902.886
2017	22,20%	5,20%	353.993	4,05%	0,95%	64.510	14,14%	3,31%	225.453	26,04%	6,10%	415.279	33,58%	7,86%	535.535	1.594.770	23,41%	6.812.378
2018	46,23%	10,99%	648.411	7,30%	1,73%	102.316	16,33%	3,88%	229.078	2,28%	0,54%	31.999	27,86%	6,62%	390.685	1.402.489	23,78%	5.897.460
2019	30,04%	5,80%	412.761	8,94%	1,72%	122.776	17,47%	3,37%	239.968	9,24%	1,78%	126.976	34,31%	6,62%	471.343	1.373.824	19,30%	7.118.152
2020	19,70%	4,78%	184.874	8,45%	2,05%	79.267	27,52%	6,68%	258.285	5,37%	1,30%	50.369	38,97%	9,45%	365.751	938.546	24,26%	3.869.389
ΜΟ	31,87%	7,98%		12,16%	3,04%		14,94%	3,70%		13,98%	3,70%		27,06%	6,60%			25,01%	

Πίνακας 3.5 Ληξιπρόθεσμες οφειλές προς τρίτους Δήμων Π.Ε Έβρου

Οι ληξιπρόθεσμες οφειλές προς τρίτους στο σύνολο της Π.Ε Έβρου αντιπροσωπεύουν κατά μέσο όρο το 25,01% των συνολικών οφειλών της Περιφέρειας και από αυτό το υψηλότερο ποσοστό κατέχει ο Δήμος Αλεξανδρούπολης 7,98% οι οποίες αντιστοιχούν σε ποσοστό 31,87% κατά μ.ο εντός της ίδιας Π.Ε. Τα χαμηλότερα ποσοστά έχει ο Δήμος Διδυμοτείχου με τιμές 3,04% και 12,16% αντίστοιχα.

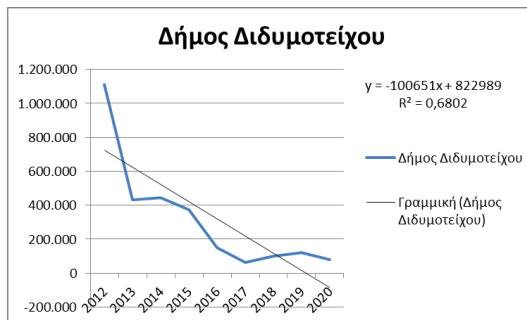
Στα παρακάτω διαγράμματα φαίνεται και γραφικά η πορεία των ληξιπροθέσμων οφειλών συνολικά για την Π.Ε Έβρου αλλά και επιμέρους για κάθε Δήμο χωριστά για τα συγκεκριμένα έτη αναφοράς



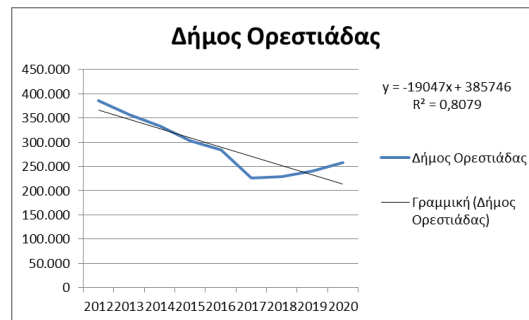
Διάγραμμα 3.22 Ληξιπρόθεσμες οφειλές Δήμων Π.Ε Έβρου



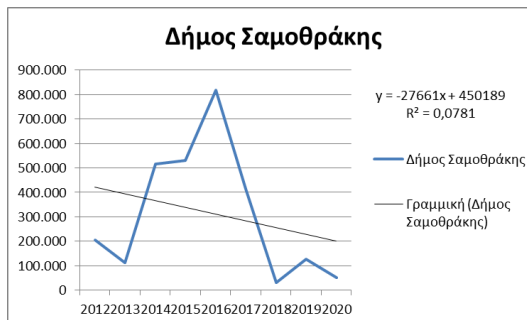
Διάγραμμα 3.23 Ληξιπρόθεσμες οφειλές Δήμου Αλεξανδρούπολης



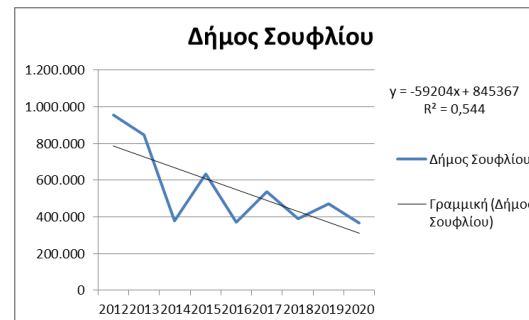
Διάγραμμα 3.24 Ληξιπρόθεσμες οφειλές Δήμου Διδυμοτείχου



Διάγραμμα 3.25 Ληξιπρόθεσμες οφειλές Δήμου Ορεστιάδας



Διάγραμμα 3.26 Ληξιπρόθεσμες οφειλές Δήμου Σαμοθράκης



Διάγραμμα 3.27 Ληξιπρόθεσμες οφειλές Δήμου Σουφλίου

Παρατηρούμε ότι συνολικά για την Π.Ε Έβρου αλλά και για το σύνολο των δήμων που την απαρτίζουν η διαχρονική πορεία των ληξιπροθέσμων παρουσιάζουν χωρίς καθολική ομοιογένεια πτωτική τάση σε συμφωνία με το σύνολο της Περιφέρειας ΑΜΘ (βλέπε διάγραμμα 1.3) για το ίδιο χρονικό διάστημα με τον Δήμο Σαμοθράκης να εμφανίζει τις πιο έντονες ετήσιες διακυμάνσεις τους υπόλοιπους να εμφανίζουν αρκετά καλή ικανοποιητική γραμμική προσαρμογή με τον Δήμο Ορεστιάδας να εμφανίζει την καλύτερη.

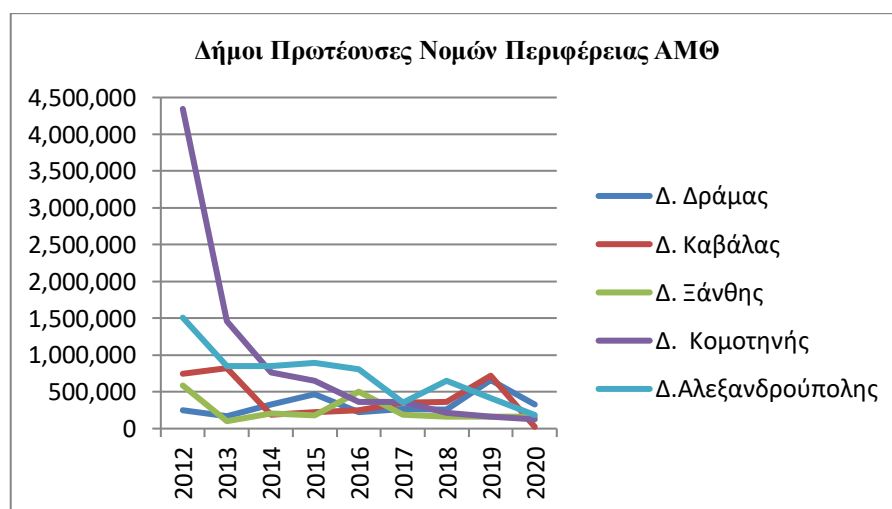
3.1.2 Διερεύνηση συμπεριφοράς Ληξιπροθέσμων οφειλών Δήμων προς τρίτους ανά κατηγορία μεγέθους

Σύμφωνα με την κατηγοριοποίηση των 22 Δήμων της Περιφέρειας ΑΜΘ που κάναμε παρουσιάζουμε τα αποτελέσματα των συγκρίσεων εντός της κάθε ομάδας (κατηγορίας) προκειμένου να ελέγξουμε αν οι Δήμοι που απαρτίζουν κάθε μια από αυτές έχουν και την ίδια συμπεριφορά ως προς την εξέλιξη της πορείας των ληξιπροθέσμων οφειλών τους προς τρίτους κατά τα έτη 2012-2020 ή παρουσιάζουν διαφοροποιήσεις σε επίπεδο σημαντικότητας 5% εφαρμόζοντας ανάλυση διακύμανσης κατά ένα παράγοντα. Σε όλες τις περιπτώσεις θεωρούμε ως μηδενική υπόθεση ότι όλοι οι Δήμοι έχουν τις ίδιες επιδόσεις και δεν υπάρχουν διαφορές μεταξύ τους ενώ η εναλλακτική υπόθεση θα είναι έστω και ένας να διαφέρει.

Δήμοι Πρωτεύουσες Νομών

Δ. Δράμας	Δ. Καβάλας	Δ. Ξάνθης	Δ. Κομοτηνής	Δ. Αλεξανδρούπολης	Έτος
251.841	744.051	586.223	4.345.031	1.508.311	2012
168.456	821.637	100.921	1.459.889	851.551	2013
328.485	187.317	206.856	759.105	852.105	2014
467.970	222.400	182.125	651.455	893.934	2015
223.766	250.788	503.166	360.051	803.656	2016
264.662	355.543	192.468	363.648	353.993	2017
259.048	362.514	164.134	213.409	648.411	2018
659.291	720.872	164.134	160.198	412.761	2019
331.791	23.744	164.424	125.683	184.874	2010

Πίνακας 3.6 Ληξιπρόθεσμες οφειλές Δήμων Πρωτευουσών Νομών Περιφέρειας ΑΜΘ ετών 2012-2020. Πηγή: Στοιχεία ΥΠΕΣ-Ιδία επεξεργασία



Διάγραμμα 3.28 Ληξιπρόθεσμες οφειλές Δήμων Πρωτευουσών Νομών Περιφέρειας ΑΜΘ

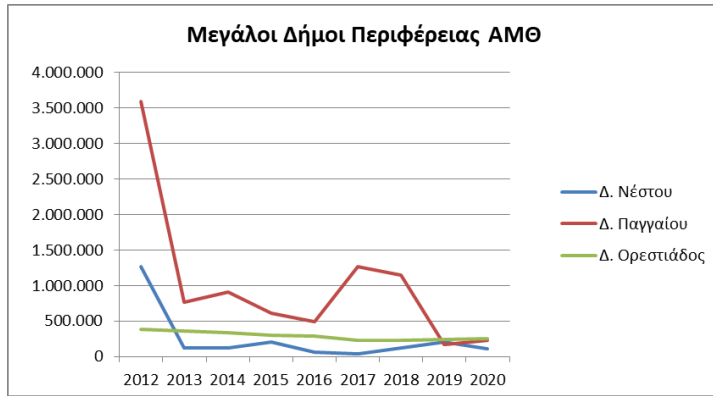
Ανάλυση διακύμανσης κατά ένα παράγοντα						
ΣΥΜΠΕΡΑΣΜΑ						
Ομάδες	Πλήθος	Άθροισμα	Μέσος όρος	Διακύμανση		
Δ. Δράμας	9	2955310,7	328367,8556	22530520436		
Δ. Καβάλας	9	3688865,39	409873,9322	80277539089		
Δ. Ξάνθης	9	2264450,01	251605,5567	28898494856		
Δ. Κομοτηνής	9	8438467,75	937607,5278	1,80601E+12		
Δ.Αλεξανδρούπολης	9	6509596,29	723288,4767	1,51648E+11		
ΑΝΑΛΥΣΗ ΔΙΑΚΥΜΑΝΣΗΣ						
Προέλευση διακύμανσης	SS	βαθμοί ελευθερίας	MS	F	τιμή-P	κριτήριο F
Μεταξύ ομάδων	3,02E+12	4	7,5621E+11	1,809661872	0,145976	2,605975
Μέσα στις ομάδες	1,67E+13	40	4,17874E+11			
Σύνολο	1,97E+13	44				

Παρατηρούμε πως το $F(1.80) < \text{κριτήριο } F(2,60)$ και πως το $p\text{-value}(0,14) > 0,05$ δηλ. δεν μπορεί να απορριφθεί η μηδενική υπόθεση και επομένως σε επίπεδο σημαντικότητας 5% οι Δήμοι πρωτευουσών νομών της Περιφέρειας ΑΜΘ δεν παρουσιάζουν στατιστικά σημαντικές διαφορές ως προς την πορεία εξέλιξης των ληξιπρόθεσμων οφειλών τους προς τρίτους.

Μεγάλοι Δήμοι

Δ. Νέστον	Δ. Παγγαίου	Δ. Ορεστιάδας	Έτος
1.267.908	3.596.301	385.556	2012
124.792	765.420	356.348	2013
122.432	910.663	332.930	2014
202.267	609.436	302.322	2015
58.166	489.049	284.675	2016
39.895	1.269.798	225.453	2017
126.869	1.146.893	229.078	2018
204.930	167.759	239.968	2019
112.439	224.878	258.285	2010

Πίνακας 3.7 Ληξιπρόθεσμες οφειλές Μεγάλων Δήμων Περιφέρειας ΑΜΘ
Πηγή: Στοιχεία ΥΠΕΣ-Ιδία επεξεργασία



Διάγραμμα 3.29 Ληξιπρόθεσμες οφειλές Μεγάλων Δήμων Περιφέρειας ΑΜΘ ετών 2012-2020.

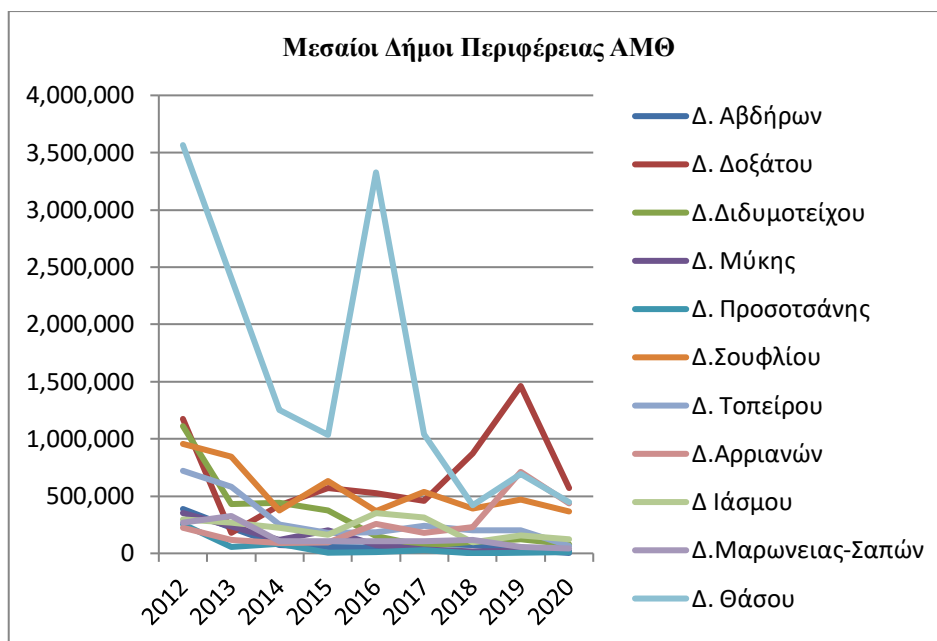
Ανάλυση διακύμανσης κατά ένα παράγοντα						
ΣΥΜΠΕΡΑΣΜΑ						
Ομάδες	Πλήθος	Άθροισμα	Μέσος όρος	Διακύμανση		
Δ. Νέστου	9	2259697,46	251077,4956	1,48427E+11		
Δ. Παγγαίου	9	9180196,5	1020021,833	1,0752E+12		
Δ. Ορεσιτιάδος	9	2614615,49	290512,8322	3367588580		
ΑΝΑΛΥΣΗ ΔΙΑΚΥΜΑΝΣΗΣ						
Πρόελευση διακύμανσης	SS	βαθμοί ελευθερίας	MS	F	τιμή-P	κριτήριο F
Μεταξύ ομάδων	3,38E+12	2	1,68752E+12	4,125986686	0,028831	3,402826
Μέσα στις ομάδες	9,82E+12	24	4,08998E+11			
Σύνολο	1,32E+13	26				

Παρατηρούμε πως το $F(4,12) >$ κριτήριο $F(3,40)$ και πως το $p\text{-value}(0,02 < 0,05)$ δηλ. απορρίπτεται η μηδενική υπόθεση και επομένως σε επίπεδο σημαντικότητας 5% οι μεγάλοι Δήμοι της Περιφέρειας ΑΜΘ παρουσιάζουν στατιστικά σημαντικές διαφορές ως προς την πορεία εξέλιξης των ληξιπρόθεσμων οφειλών τους προς τρίτους.

Μεσαίοι Δήμοι

Δ. Αβδήρων	Δ. Δοξάτου	Δ. Διδυμοτείχου	Δ. Μύκης	Δ. Προσσαάνης	Δ. Σουφλίου	Δ. Τοπείρου	Δ. Αρριανών	Δ. Ιάσμου	Δ. Μαρωνειας-Σαπών	Δ. Θάσου
387.529	1.175.221	1.111.098	352.239	255.204	955.968	721.112	224.821	294.284	266.277	3.565.769
224.539	179.453	430.434	236.007	57.969	845.062	584.004	117.520	267.553	326.481	2.406.445
72.437	420.980	442.562	115.479	85.489	377.381	249.254	90.460	221.903	108.966	1.251.658
55.046	569.806	372.779	202.833	3.211	632.359	177.745	96.687	162.730	103.577	1.035.939
52.330	526.482	151.865	71.115	13.803	370.039	186.885	260.083	351.685	107.586	3.327.083
84.253	457.570	64.510	34.302	26.119	535.535	240.009	179.778	312.198	107.586	1.039.750
73.086	871.333	102.316	18.930	0	390.685	199.196	228.022	96.842	117.197	420.498
36.317	1.461.812	122.776	22.912	3.901	471.343	199.305	711.910	157.786	55.151	691.733
3.459	572.880	79.267	18.082	13.721	365.751	66.112	436.555	120.892	42.650	447.113

Πίνακας 3.8 Ληξιπρόθεσμες οφειλές Μεσαίων Δήμων Περιφέρειας ΑΜΘ
Πηγή Στοιχεία ΥΠΕΣ-Ιδία επεξεργασία



Διάγραμμα 3.30 Ληξιπρόθεσμες οφειλές Μεσαίων Δήμων Περιφέρειας ΑΜΘ

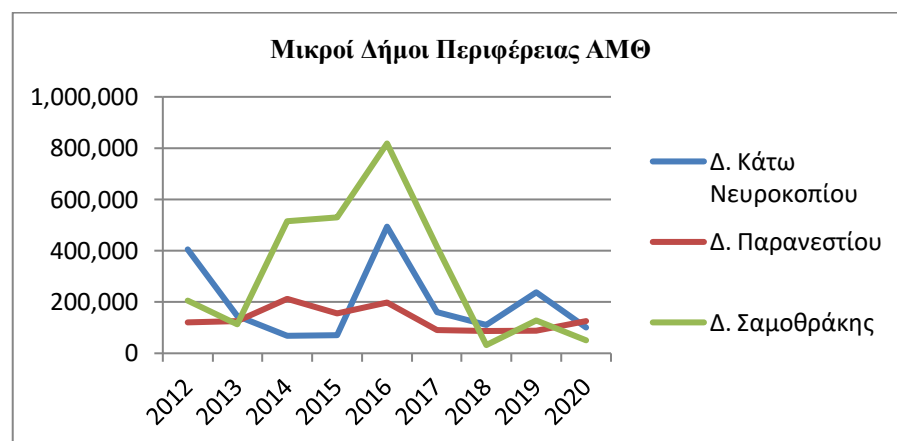
Ανάλυση διακύμανσης κατά ένα παράγοντα						
ΣΥΜΠΕΡΑΣΜΑ						
Ομάδες	Πλήθος	Άθροισμα	Μέσος όρος	Διακύμανση		
Δ. Αβδήρων	9	988995,45	109888,3833	14587970193		
Δ. Δοξάτου	9	6235536,08	692837,3422	1,63237E+11		
Δ. Διδυμοτείχου	9	2877607	319734,1111	1,11702E+11		
Δ. Μύκης	9	1071898,69	119099,8544	14253707968		
Δ. Προσοτσάνης	9	459417,64	51046,40444	6679097424		
Δ. Σουφλίου	9	4944124,38	549347,1533	48319896111		
Δ. Τοπείρου	9	2623622,41	291513,6011	45783220802		
Δ. Αρριανών	9	2345836,55	260648,5056	39975188807		
Δ. Ιάσμου	9	1985873,78	220652,6422	8220143925		
Δ. Μαρωνειας-Σαπών	9	1235471,41	137274,6011	9030213478		
Δ. Θάσου	9	14185986,58	1576220,731	1,47388E+12		
ΑΝΑΛΥΣΗ ΔΙΑΚΥΜΑΝΣΗΣ						
Προέλευση διακύμανσης	SS	βαθμοί ελευθερίας	MS	F	τιμή-P	κριτήριο F
Μεταξύ ομάδων	1,72E+13	10	1,72327E+12	9,79298488	8,25E-11	1,940044
Μέσα στις ομάδες	1,55E+13	88	1,7597E+11			
Σύνολο	3,27E+13	98				

Παρατηρούμε πως το $F(9,79) >$ κριτήριο $F(1,94)$ και πως το $p\text{-value} < 0,05$ δηλ. απορρίπτεται η μηδενική υπόθεση και επομένως σε επίπεδο σημαντικότητας 5% οι μεσαίοι Δήμοι της Περιφέρειας ΑΜΘ παρουσιάζουν στατιστικά σημαντικές διαφορές ως προς την πορεία εξέλιξης των ληξιπρόθεσμων οφειλών τους προς τρίτους.

Μικροί Δήμοι

Δ. Κάτω Νευροκοπίου	Δ. Παρανεστίου	Δ. Σαμοθράκης	Έτος
404.775	121.530	204.867	2012
145.774	124.421	113.861	2013
68.268	212.349	514.909	2014
71.136	156.519	530.469	2015
493.940	198.439	818.233	2016
160.616	89.411	415.279	2017
109.990	87.009	31.999	2018
237.873	88.444	126.976	2019
99.910	126.513	50.369	2020

Πίνακας 3.9 Ληξιπρόθεσμες οφειλές Μικρών Δήμων Περιφέρειας ΑΜΘ
Πηγή Στοιχεία ΥΠΕΣ-Ιδία επεξεργασία



Διάγραμμα 3.31 Ληξιπρόθεσμες οφειλές Μικρών Δήμων Περιφέρειας ΑΜΘ

Ανάλυση διακύμανσης κατά ένα παράγοντα						
ΣΥΜΠΕΡΑΣΜΑ						
Ομάδες	Πλήθος	Άθροισμα	Μέσος όρος	Διακύμανση		
Δ. Κάτω Νευροκοπίου	9	1792283,01	199142,5567	23291480782		
Δ. Παρανεστίου	9	1204636	133848,4444	2171613928		
Δ. Σαμοθράκης	9	2806961,71	311884,6344	73457576574		
ΑΝΑΛΥΣΗ ΔΙΑΚΥΜΑΝΣΗΣ						
Πρόελευση διακύμανσης	SS	βαθμοί ελευθερίας	MS	F	τιμή-P	κριτήριο F
Μεταξύ ομάδων	1,46E+11	2	73006473213	2,214091522	0,131083	3,402826
Μέσα στις ομάδες	7,91E+11	24	32973557095			
Σύνολο	9,37E+11	26				

Παρατηρούμε πως το $F(2,21) < \text{κριτήριο } F(3,40)$ και πως το $p\text{-value}(0,13) > 0,05$ δηλ. δεν μπορεί να απορριφθεί η μηδενική υπόθεση και επομένως σε επίπεδο

σημαντικότητας 5% οι μικροί Δήμοι της Περιφέρειας ΑΜΘ δεν παρουσιάζουν στατιστικά σημαντικές διαφορές ως προς την πορεία εξέλιξης των ληξιπρόθεσμων οφειλών τους προς τρίτους.

3.1.3 Διερεύνηση ύπαρξης γραμμικής συσχέτισης Ληξιπρόθεσμων οφειλών Δήμων προς τρίτους με το κατά κεφαλήν ΑΕΠ σε επίπεδο περιφερειακών ενοτήτων και Περιφέρειας κατά τα έτη 2012-2018

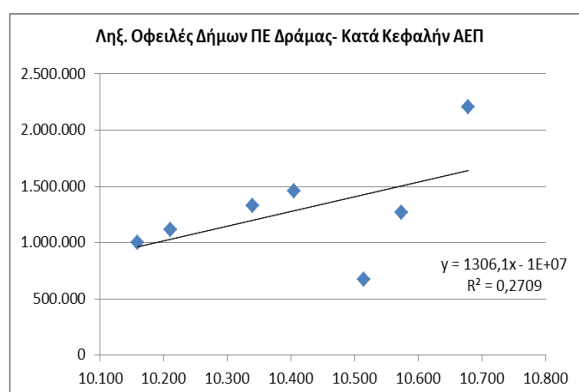
Στη συνέχεια θα ελέγξουμε αν υπάρχει γραμμική σχέση μεταξύ των ληξιπρόθεσμων οφειλών προς τρίτους και του κατά κεφαλήν ακαθάριστου εγχώριου προϊόντος σε επίπεδο Περιφερειακών ενοτήτων της Περιφέρειας ΑΜΘ αλλά και του συνόλου της Περιφέρειας για τα έτη 2012-2018. Θα θεωρήσουμε τις ληξιπρόθεσμες οφειλές ως εξαρτημένη μεταβλητή (Y) και το κατά κεφαλήν Α.Ε.Π. ως ανεξάρτητη μεταβλητή (X) και θα ελέγξουμε αν προσαρμόζει η ευθεία στα δεδομένα μέσο διαγραμμάτων διασποράς.

Στον παρακάτω πίνακα εμφανίζονται οι ληξιπρόθεσμες οφειλές των Δήμων της περιφέρειας ΑΜΘ συγκεντρωτικά ανά ΠΕ και για το σύνολο της Περιφέρειας ΑΜΘ καθώς και το κατά κεφαλήν ΑΕΠ κατά τα έτη 2012-2018 όπως είναι δημοσιευμένα στην επίσημη ιστοσελίδα της ΕΛΣΤΑΤ.

ΠΕ ΔΡΑΜΑΣ		ΠΕ ΚΑΒΑΛΑΣ		ΠΕ ΧΑΝΘΗΣ		ΠΕ ΡΟΔΟΠΗΣ		ΠΕ ΕΒΡΟΥ		ΑΜΘ		
Λ/Ο(Υ)	Κατ.Κεφαλήν ΑΕΠ(Χ)	Λ/Ο(Υ)	Κατ.Κεφαλήν ΑΕΠ(Χ)	Λ/Ο(Υ)	Κατ.Κεφαλήν ΑΕΠ(Χ)	Λ/Ο(Υ)	Κατ.Κεφαλήν ΑΕΠ(Χ)	Λ/Ο(Υ)	Κατ.Κεφαλήν ΑΕΠ(Χ)	Λ/Ο(Υ)2	ΑΕΠ(Χ)	ΕΤΟΣ
2.208.571	10.678	9.174.028	14.163	2.047.104	10.972	5.130.414	11.046	4.165.800	13.303	22.725.916	12.228	2012
676.073	10.514	4.118.294	13.070	1.145.471	10.350	2.171.443	10.550	2.597.256	12.077	10.708.537	11.448	2013
1.115.571	10.212	2.472.070	13.460	644.026	9.801	1.180.434	9.917	2.519.887	11.908	7.931.988	11.225	2014
1.268.642	10.573	2.070.043	13.160	617.749	9.836	1.014.449	9.763	2.731.863	11.911	7.702.746	11.193	2015
1.456.431	10.405	4.125.086	13.104	813.495	9.492	1.079.405	10.481	2.428.468	12.058	9.902.886	11.257	2016
998.379	10.159	2.704.985	13.497	551.032	9.554	963.211	10.477	1.594.771	12.072	6.812.378	11.318	2017
1.327.380	10.340	2.056.774	13.770	455.345	9.713	655.470	10.416	1.402.490	12.154	5.897.459	11.446	2018

Πίνακας 3.10 Ληξιπρόθεσμες οφειλές προς τρίτους Δήμων ΑΜΘ και κατά κεφαλήν ΑΕΠ ανά ΠΕ και συνόλου Περιφέρειας (έτη 2012-2018)

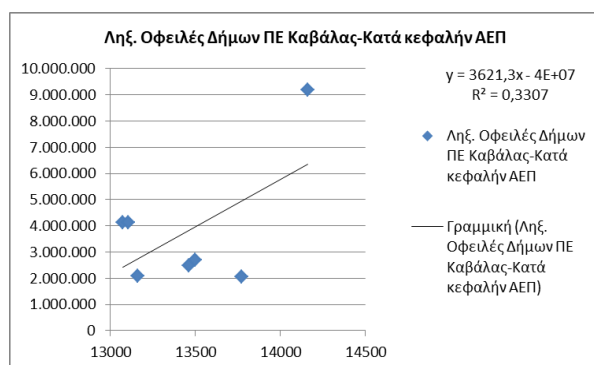
ΠΕ Δράμας



Διάγραμμα 3.32 Διάγραμμα διασποράς (Ληξιπρόθεσμων οφειλών Δήμων ΠΕ Δράμας - Κατά κεφαλήν ΑΕΠ)

Ο συντελεστής προσδιορισμού R^2 είναι 0,27 αποκλίνει σημαντικά από την μονάδα οπότε δεν μπορεί να θεωρηθεί στατιστικά σημαντική η γραμμική σχέση μεταξύ X και Y σε επίπεδο 5% για την Π.Ε Δράμας ούτε ότι προσαρμόζει καλά η ευθεία στα δεδομένα μας.

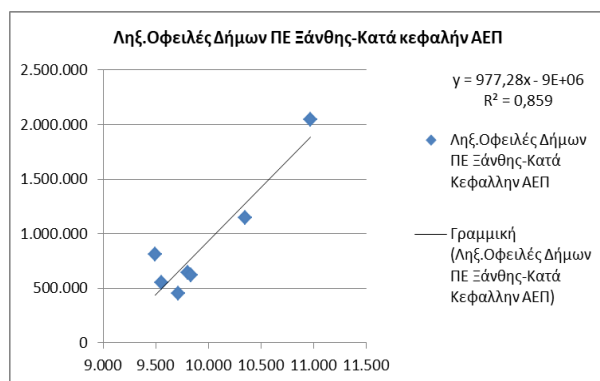
ΠΕ Καβάλας



Διάγραμμα 3.33 Διάγραμμα διασποράς (Ληξιπρόθεσμων οφειλών Δήμων ΠΕ Καβάλας- Κατά κεφαλήν ΑΕΠ)

Ο συντελεστής προσδιορισμού R^2 είναι 0,33 αποκλίνει σημαντικά από την μονάδα οπότε δεν μπορεί να θεωρηθεί στατιστικά σημαντική η γραμμική σχέση μεταξύ X και Y σε επίπεδο 5% για την Π.Ε Καβάλας ούτε ότι προσαρμόζει καλά η ευθεία στα δεδομένα μας.

ΠΕ Ξάνθης

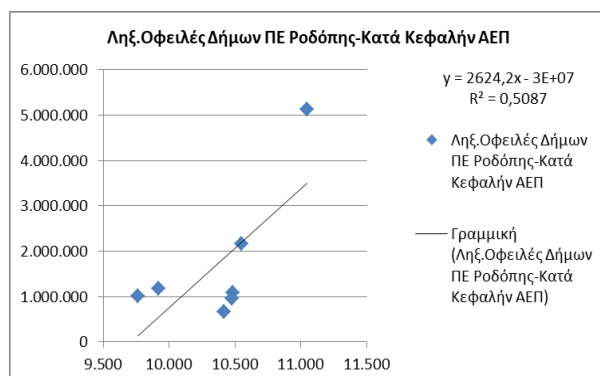


Διάγραμμα 3.34 Διάγραμμα διασποράς (Ληξιπρόθεσμων οφειλών Δήμων ΠΕ Ξάνθης- Κατά κεφαλήν ΑΕΠ)

Ο συντελεστής προσδιορισμού R^2 είναι 0,85 προσεγγίζει την μονάδα οπότε μπορεί να θεωρηθεί στατιστικά σημαντική η γραμμική σχέση μεταξύ X και Y σε

επίπεδο 5% για την Π.Ε Ροδόπης και ότι προσαρμόζει αρκετά καλά η ευθεία στα δεδομένα μας.

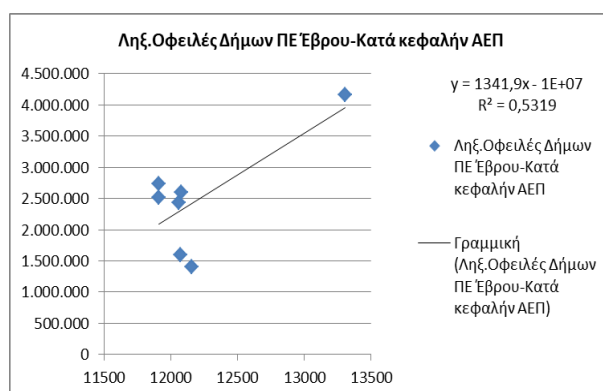
ΠΕ Ροδόπης



Διάγραμμα 3.35 Διάγραμμα διασποράς (Ληξιπρόθεσμων οφειλών Δήμων ΠΕ Ροδόπης- Κατά κεφαλήν ΑΕΠ)

Ο συντελεστής προσδιορισμού R^2 είναι 0,50 αποκλίνει σημαντικά από την μονάδα οπότε δεν μπορεί να θεωρηθεί στατιστικά σημαντική η γραμμική σχέση μεταξύ X και Y σε επίπεδο 5% για την Π.Ε Ροδόπης ούτε ότι προσαρμόζει καλά η ευθεία στα δεδομένα μας.

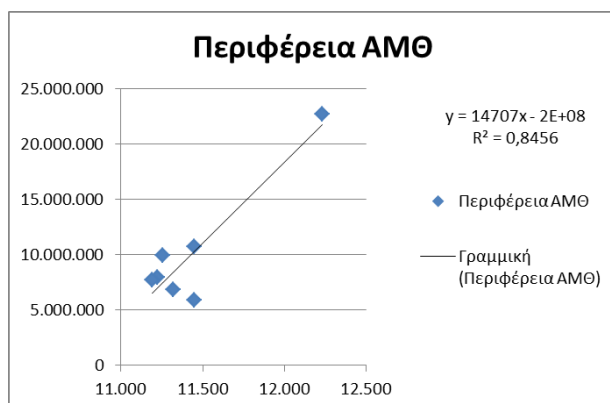
ΠΕ Έβρου



Διάγραμμα 3.36 Διάγραμμα διασποράς (Ληξιπρόθεσμων οφειλών Δήμων ΠΕ Έβρου - Κατά κεφαλήν ΑΕΠ)

Ο συντελεστής προσδιορισμού R^2 είναι 0,53 αποκλίνει σημαντικά από την μονάδα οπότε δεν μπορεί να θεωρηθεί στατιστικά σημαντική η γραμμική σχέση μεταξύ X και Y σε επίπεδο 5% για την Π.Ε Έβρου ούτε ότι προσαρμόζει καλά η ευθεία στα δεδομένα μας.

Περιφέρεια ΑΜΘ



Διάγραμμα 3.37 Διάγραμμα διασποράς (Ληξιπρόθεσμον οφειλών συνόλου Περιφέρειας ΑΜΘ-Κατά κεφαλήν ΑΕΠ)

Ο συντελεστής προσδιορισμού R^2 είναι 0,84 προσεγγίζει την μονάδα οπότε μπορεί να θεωρηθεί στατιστικά σημαντική η γραμμική σχέση μεταξύ X και Y σε επίπεδο 5% για το σύνολο της Περιφέρειας ΑΜΘ και ότι προσαρμόζει αρκετά καλά η ευθεία στα δεδομένα μας.

3.1.4 Παρουσίαση αποτελεσμάτων διερεύνησης συσχέτισης βάσει οικονομετρικών μοντέλων

Θα εστιάσουμε μόνο στις μεταβλητές που παρουσιάζουν κάποιο επίπεδο σημαντικότητας 10%* ή 5%** ή 1%***. Το πρόσημο της κάθε μεταβλητής μας δείχνει αν η συσχέτιση της είναι θετική η αρνητική σε σχέση με τις ληξιπρόθεσμες οφειλές ή τον δείκτη ληξιπρόθεσμες οφειλές/συνολικά έξοδα ανάλογα με την εξίσωση του κάθε μοντέλου.

3.1.4.1 Περίπτωση Δήμων (οικονομικά μεγέθη & δημογραφικά χαρακτηριστικά)

Στον παρακάτω πίνακα παρουσιάζονται τα αποτελέσματα της παλινδρόμησης των μοντέλων μας σύμφωνα με την μέθοδο μας για την περίπτωση των Δήμων για τις εξισώσεις (1)-(3) με τις ληξιπρόθεσμες οφειλές ως εξαρτημένη μεταβλητή.

VARIABLES	(1) Lnxiprothesmes Ofeiles	(2) Lnxiprothesmes Ofeiles	(3) Lnxiprothesmes Ofeiles
TAKT	-0.0564** (0.0251)	-0.0602** (0.0269)	
EKTA	-0.0516 (0.0314)	-0.0589* (0.0286)	
IDIA	0.0971 (0.0902)	0.113 (0.0903)	
EPIX	0.0628* (0.0343)	0.0656* (0.0344)	0.0214 (0.0369)
EXOD_XR	0.00282 (0.0349)	0.000786 (0.0358)	
YPOX	0.231** (0.102)	0.231** (0.103)	
POP	-3.604 (8.788)		
EKTASI	-48.53 (189.0)		
DENSITY		-1,939 (2,001)	-1,385 (1,170)
TOT_ES			-0.0500*** (0.0157)
TOT_EX			0.0599** (0.0212)
Constant	293,136* (145,194)	269,867*** (87,546)	362,979*** (109,696)
Observations	198	198	198
R-squared	0.224	0.230	0.116
Municipality Clusters	YES	YES	YES

Robust standard errors in parentheses

*** p<0.01, ** p<0.05, * p<0.1

Τα τακτικά έσοδα (TAKT) σε επίπεδο σημαντικότητας 5% είναι αρνητικά συσχετισμένα με τις ληξιπρόθεσμες οφειλές και στα δυο μοντέλα που χρησιμοποιούν τη συγκεκριμένη μεταβλητή με την μόνη διαφοροποίηση μεταξύ τους την αντικατάσταση των μεταβλητών του πληθυσμού (POP) και έκτασης (EKTASI) με την πυκνότητα πληθυσμού (DENSITY). Αύξηση τακτικών εσόδων σημαίνει μείωση ληξιπροθέσμων οφειλών δηλ. έχοντας ο Δήμος επαρκή τακτικά έσοδα δηλ. έσοδα που τα προβλέπει και τα υπολογίζει σχετικά εύκολα έχει επομένως και την δυνατότητα να μπορεί να προγραμματίζει και να αποπληρώνει εγκαίρως τις υποχρεώσεις του και να μην δημιουργεί ληξιπρόθεσμες οφειλές.

Κάτι αντίστοιχο συμβαίνει και με τα έκτακτα έσοδα (EKTA) με επίπεδο σημαντικότητας 10% στο 2^ο μοντέλο που παρουσιάζουν και αυτά αρνητική συσχέτιση δηλ. αύξηση εκτάκτων εσόδων όπως για παράδειγμα μια έκτακτη γενική επιχορήγηση να μπορεί να διοχετευθεί για εξόφληση ληξιπρόθεσμων οφειλών με αποτελέσματα να τις μειώνει πόσο μάλλον αν είναι και αποκλειστικά για εξόφληση ληξιπροθέσμων γεγονός που κατά κόρον είδαμε να εκμεταλλεύονται όλοι οι Δήμοι της χώρας και της περιφέρειας μας. (Βλέπε πίνακα 1.1).

Επίσης και η μεταβλητή συνολικά έσοδα (TOT_ES) με επίπεδο σημαντικότητας 1% στο 3^ο μοντέλο εμφανίζει αρνητική συσχέτιση δηλ. αύξηση των συνολικών εσόδων μειώνει τις ληξιπρόθεσμες οφειλές. Όταν ένας δήμος έχει αυξημένα τα συνολικά του έσοδα είναι σε πλεονεκτική θέση να μπορεί να αποπληρώνει εγκαίρως τις υποχρεώσεις του, σε εύλογη και απόλυτη συμφωνία και με τα παραπάνω αφού τόσο τα τακτικά έσοδα όσο και τα έκτακτα έσοδα είναι μερικά υποσύνολα των συνολικών εσόδων.

Αντίθετα οι ληξιπρόθεσμες οφειλές είναι θετικά συσχετισμένες σε επίπεδο σημαντικότητας 10% με τις επιχορηγήσεις (EPIX) τις υποχρεώσεις (YPOX) στο 1^ο και 2^ο μοντέλο και με τα συνολικά έξοδα (TOT_EX) στο 3^ο μοντέλο σε επίπεδο σημαντικότητας 5% δηλ. αυξάνονται όταν αυξάνονται οι αντίστοιχες μεταβλητές.

Ένας Δήμος που στηρίζεται και εισπράττει μεγάλα ποσά από επιχορηγήσεις δεν είναι αυτόνομος και ανεξάρτητος αλλά εξαρτημένος από αυτές οι οποίες μπορεί να αφορούν είτε λειτουργικές δαπάνες είτε επενδύσεις ή να είναι έκτακτες επιχορηγήσεις, επαναπαύεται σε αυτές και δεν φροντίζει παράλληλα να ενισχύει και

να βελτιώσει τα τακτικά του έσοδα, τα οποία αποδεδειγμένα συμβάλουν στην μείωση των ληξιπροθέσμων δημιουργεί εύκολα μεγάλες υποχρεώσεις δεν φροντίζει για την έγκαιρη αποπληρωμή τους (ίσως να πρέπει να ελεγχθούν στην περίπτωση αυτή και τα χρηματικά υπόλοιπα του από έκτακτα έσοδα), αν τυχόν υπάρξει και καθυστέρηση στην απόδοση των επιχορηγήσεων παράγοντας που δεν πρέπει να θεωρηθεί αμελητέος εύλογο αποτέλεσμα είναι να αυξάνονται τελικά οι ληξιπρόθεσμες οφειλές του.

Επίσης όταν αναφερόμαστε σε υποχρεώσεις εννοούμε οφειλές παρελθόντων οικονομικών ετών (ΠΟΕ) οι οποίες μπορεί να είναι ήδη ληξιπρόθεσμες ή να πρόκειται να καταστούν ληξιπρόθεσμες σε σχετικά μικρό χρονικό διάστημα ανάλογα από το αν έχουν περάσει ενενήντα ήμερες από την υποχρέωση εξόφληση τους σύμφωνα με την ημερομηνία καταχώρησης τους στο ΜΔ του Δήμου, για αυτό και μεγάλη αύξηση των υποχρεώσεων ενός δήμου εύλογα δημιουργεί και μεγάλες πιθανότητες για αύξηση των ληξιπροθέσμων οφειλών του.

Κατά αντιστοιχία και η ύπαρξη αυξημένων ποσών συνολικών εξόδων (TOT_EX) ενός δήμου μπορεί να δημιουργήσει προβλήματα στην ορθή διαχείριση τους και τον προγραμματισμό των πληρωμών με αποτέλεσμα την δημιουργία συνθηκών αύξησης των ληξιπροθέσμων οφειλών αφού και οι προαναφερθείσες υποχρεώσεις-οφειλές είναι ένα μερικό υποσύνολο τους.

3.1.4.2 Περίπτωση Δήμων (αριθμοδείκτες & δημογραφικά χαρακτηριστικά)

Στον παρακάτω πίνακα παρουσιάζονται τα αποτελέσματα της παλινδρόμησης των μοντέλων μας σύμφωνα με την μέθοδο μας για την περίπτωση των Δήμων για τις εξισώσεις (1)-(2) με εξαρτημένη μεταβλητή τις ληξιπρόθεσμες οφειλές/συνολικά έξοδα.

VARIABLES	(1) (LHXI_IND)	(2) (LHXI_IND)
AFTON_IND	-0.0313 (0.0840)	-0.0750 (0.104)
ASTATH_IND	-0.00860 (0.0925)	-0.0212 (0.0986)
ANEX_IND	0.306* (0.151)	0.359** (0.157)
EXART_IND	0.0970** (0.0394)	0.0937** (0.0432)
LEIT_IND	0.0223 (0.0505)	0.0184 (0.0473)
YPOX_IND	0.313** (0.129)	0.325** (0.128)
POP	-5.16e-07** (2.40e-07)	
EKTASI	-1.68e-05 (1.66e-05)	
DENSITY		-0.000182* (8.98e-05)
Constant	-0.0599 (0.0964)	-0.0553 (0.105)
Observations	198	198
R-squared	0.309	0.290
Municipality Clusters	YES	YES

Robust standard errors in parentheses

*** p<0.01, ** p<0.05, * p<0.1

Ο πληθυσμός (POP) σε επίπεδο σημαντικότητας 5% στο 1^ο μοντέλο και η πυκνότητα πληθυσμού (DENSITY) σε επίπεδο σημαντικότητας 10% στο 2^ο μοντέλο εμφανίζουν αρνητική συσχέτιση δηλ. όσο μεγαλύτερος είναι ο πληθυσμός ενός δήμου ή όσο περισσότερο πυκνοκατοικημένος είναι τόσο λιγότερες είναι οι ληξιπρόθεσμες οφειλές προς τρίτους ως κλάσμα του συνόλου εξόδων. Μεγάλος πληθυσμός η πυκνότητα πληθυσμού σημαίνει ότι δηλαδή υπάρχει μια ποιο διευρυμένη φορολογική βάση με αποτελέσματα την δυνατότητα επίτευξης περισσότερων τακτικών εσόδων που όπως αναφέραμε παραπάνω παρουσιάζουν και αυτά αρνητική συσχέτιση.

Αντίθετα ο δείκτης ανεξαρτησίας (ANEX_IND) σε επίπεδο σημαντικότητας 1% στο 1^ο μοντέλο και 10% στο 2^ο μοντέλο, οι δείκτες εξάρτησης (EXART_IND) και υποχρεώσεων (YPOX_IND) σε επίπεδο σημαντικότητας 5% και στα δυο μοντέλα είναι θετικά συσχετισμένοι με τον δείκτη ληξιπρόθεσμες οφειλές/συνολικά έξοδα (LHXI_IND) δηλ. όταν αυξάνονται προκαλούν αύξηση του αντίστοιχου δείκτη και κατά ακολουθία και των ληξιπροθέσμων οφειλών προς τρίτους.

Αύξηση του δείκτη ανεξαρτησίας σημαίνει μεγαλύτερη ανεξάρτητη δράση ενός δήμου που θα μπορεί να στηρίζεται σε δικά του έσοδα και ενώ θα περιμέναμε το γεγονός αυτό να προκαλεί μείωση στις ληξιπρόθεσμες οφειλές το μοντέλο μας δίνει θετική συσχέτιση όπως και στην περίπτωση της μεταβλητής ίδια έσοδα (IDIA) παρόλο που δεν ήταν όμως στατιστικά σημαντική.

Οι πλειοψηφία των δήμων διαχρονικά έχει χαμηλό δείκτη ανεξαρτησίας, τα ίδια έσοδα είναι υποσύνολο των τακτικών εσόδων αλλά δεν περιλαμβάνουν τις μηνιαίες προκαταβολές των ΚΑΠ που είναι το σημαντικότερο τακτικό τους έσοδο, επομένως είναι πιθανόν μια πρόσκαιρη αύξηση αυτών να δημιουργεί αυξημένες προσδοκίες για συνέχεια, με αποτέλεσμα την δημιουργία δαπανών με ευκολία, αύξηση των συνολικών εξόδων και γενικά δημιουργία υποχρεώσεων που όπως προαναφέραμε προκαλούν θετική συσχέτιση και ως τελικό αποτέλεσμα την αύξηση των ληξιπροθέσμων οφειλών τους.

Ίσως αυτό να είναι ένα σημείο περεταίρω διεύρυνσης από ένα μελλοντικό ερευνητή αφού εμείς στα πλαίσια της παρούσας εργασίας κινούμαστε στο κομμάτι της βασικής διεύρυνσης των μεταβλητών που επηρεάζουν τις ληξιπρόθεσμες οφειλές και δεν εμβαθύνουμε σε κάθε μια από αυτές με τόση μεγάλη λεπτομέρεια.

Ενώ για τον δείκτη εξάρτησης και το δείκτη υποχρεώσεων που σχετίζονται με τις επιχορηγήσεις και τις υποχρεώσεις αφού είναι κλάσματα αυτών ως προς τα συνολικά έσοδα και έξοδα αντίστοιχα, για τις οποίες ερμηνεύσαμε προηγουμένως ότι η αύξηση τους προκαλεί αύξηση των ληξιπροθέσμων επομένως είναι εύλογο να προκαλούν και την αύξηση του δείκτη ληξιπρόθεσμες οφειλές/συνολικά έξοδα.

3.1.4.3 Περίπτωση Νομών (οικονομικά μεγέθη & δημογραφικά χαρακτηριστικά)

Στον παρακάτω πίνακα παρουσιάζονται τα αποτελέσματα της παλινδρόμησης των μοντέλων μας σύμφωνα με την μέθοδο μας για την περίπτωση των Νομών της Περιφέρειας για τις εξισώσεις (1)-(3) με τις ληξιπρόθεσμες οφειλές ως εξαρτημένη μεταβλητή.

VARIABLES	(1) LHXI	(2) LHXI	(3) LHXI
TAKT	0.0553 (0.0606)	0.0242 (0.0672)	
EKTA	-0.0490 (0.0411)	-0.0955 (0.0479)	
IDIA	-0.148 (0.174)	-0.0499 (0.126)	
EPIX	0.0666 (0.0355)	0.0921* (0.0358)	0.168** (0.0437)
EXOD_XR	-0.0490 (0.0852)	-0.109* (0.0506)	
YPOX	0.221 (0.127)	0.264* (0.112)	
POP	-36.83 (24.86)		
EKTASI	57.42 (90.97)		
AEP	1,159* (417.8)	953.5** (282.7)	886.9*** (134.2)
DENSITY		-13,592 (7,292)	-10,291* (3,806)
TOT_ES			-0.0247 (0.0501)
TOT_EX			-0.0940 (0.0488)
Constant	-7.399e+06** (2.107e+06)	-6.564e+06* (2.419e+06)	-6.501e+06*** (468,712)
Observations	45	45	45
R-squared	0.664	0.642	0.554
Perfecture Clusters	YES	YES	YES

Robust standard errors in parentheses

*** p<0.01, ** p<0.05, * p<0.1

Οι ληξιπρόθεσμες οφειλές (LHXI) είναι αρνητικά συσχετισμένες με τα έξοδα χρήσης (EXOD_XR) σε επίπεδο σημαντικότητας 1% στο 2^ο μοντέλο και την πυκνότητα πληθυσμού (DENSITY) σε επίπεδο σημαντικότητας 1% στο 3^ο μοντέλο δηλ. μειώνονται όταν αυξάνονται οι αντίστοιχες μεταβλητές.

Αυξημένα έξοδα χρήσης σημαίνει δαπανώνται σημαντικά ποσά για πληρωμές που αφορούν παροχές τρίτων ή για δαπάνες προμήθειας αναλωσίμων δηλ. γενικά σε προμηθευτές του Δήμου με αποτελέσματα την μείωση των ληξιπροθέσμων οφειλών του. Μεγάλη πυκνότητα πληθυσμού όπως προαναφέραμε σημαίνει και μεγάλο πληθυσμό του Δήμου δηλ. διευρυμένη βάση άντλησης εσόδων, αυξημένα τακτικά έσοδα έγκαιρες πληρωμές υποχρεώσεων με αποτέλεσμα μείωση και των οφειλών.

Αντίθετα οι ληξιπρόθεσμες οφειλές είναι θετικά συσχετισμένες με τις επιχορηγήσεις (EPIX) σε επίπεδο σημαντικότητας 10% στο 2^ο μοντέλο και 5% στο 3^ο μοντέλο ενώ οι υποχρεώσεις (ΥΡΟΧ) σε επίπεδο 10% στο 3^ο μοντέλο σε συμφωνία και με τα αποτελέσματα των μοντέλων που κάναμε χρήση στην περίπτωση των Δήμων και την εύλογη αντιστοιχία στις μεταβλητές αφού στην περίπτωση των νομών έχουμε τα αθροιστικά ποσά των επιμέρους δήμων που απαρτίζουν τον κάθε νομό.

Όσο για το κατά κεφαλήν ΑΕΠ είναι μια ιδιαίτερη μεταβλητή για τη οποία έχουμε ήδη αναφέρει ότι έχουμε ένα περιορισμό ως προς τα έτη μελέτης το αποτέλεσμα είναι ότι παρόλο που εμφανίζεται και στα τρία μοντέλα με διαφορετικά επίπεδα σημαντικότητας αλλά με την ίδια θετική συσχέτιση με τις ληξιπρόθεσμες οφειλές, σε συμφωνία και με τα ευρήματα της προηγούμενης ενότητας όπου είχαμε διαπιστώσει την στατιστικά σημαντική θετική γραμμική σχέση σε επίπεδο 5% των ληξιπρόθεσμων οφειλών και του κατά κεφαλήν ΑΕΠ (διάγραμμα 3.36).

Μια πιθανή ερμηνεία είναι ότι η αύξηση ή γενικά η βελτίωση του κατά κεφαλήν ΑΕΠ των δημοτών των δήμων του κάθε νομού δεν σημαίνει απόλυτα ότι και αυτή μετακυλύετε άμεσα προς όφελος του δήμου με την εξής διαδρομή, τακτοποίηση όλων των υποχρεώσεων τους προς τον Δήμο προκειμένου αυτός να αυξήσει τα τακτικά του έσοδα που όπως είδαμε παραπάνω μειώνουν τις ληξιπρόθεσμες οφειλές του.

3.1.4.4 Περίπτωση Νομών (αριθμοδείκτες & δημογραφικά χαρακτηριστικά)

Στον παρακάτω πίνακα παρουσιάζονται τα αποτελέσματα της παλινδρόμησης των μοντέλων μας σύμφωνα με την μέθοδο μας για την περίπτωση των Νομών της Περιφέρειας για τις εξισώσεις (1)-(2) με εξαρτημένη μεταβλητή τις ληξιπρόθεσμες οφειλές/συνολικά έξοδα.

VARIABLES	(1) (LHXI_IND)	(2) (LHXI_IND)
AFTON_IND	-0.0289 (0.137)	-0.0191 (0.143)
ASTATH_IND	-0.161 (0.158)	-0.189 (0.197)
ANEX_IND	-0.196 (0.203)	0.0181 (0.152)
EXART_IND	0.0481 (0.0563)	0.0608 (0.0607)
LEIT_IND	-0.0331 (0.0507)	-0.0859 (0.0491)
YPOX_IND	0.172 (0.109)	0.247* (0.110)
POP	-7.35e-07* (3.26e-07)	
EKTASI	2.30e-06** (7.68e-07)	
AEP	1.71e-05* (6.92e-06)	6.95e-06 (4.36e-06)
DENSITY		-0.000227 (0.000167)
Constant	0.0116 (0.0975)	0.0364 (0.110)
Observations	45	45
R-squared	0.534	0.453
Perfecture Clusters	YES	YES

Robust standard errors in parentheses

*** p<0.01, ** p<0.05, * p<0.1

Ο δείκτης υποχρεώσεων (YPOX_IND) και το κατά κεφαλήν ΑΕΠ (AEP) παρουσιάζουν σε επίπεδο σημαντικότητας 5% θετική συσχέτιση με τις ληξιπρόθεσμες οφειλές/συνολικά έξοδα. Ο δείκτης υποχρεώσεων αφού είναι κλάσμα των υποχρεώσεων προς τα συνολικά έξοδα είναι εύλογο να προκαλεί αύξηση των ληξιπρόθεσμων οφειλών αναφερόμαστε σε δύο κλάσματα με κοινό παρονομαστή, ενώ το κατά κεφαλήν ΑΕΠ εφόσον προκαλεί θετική συσχέτιση στις ληξιπρόθεσμες

οφειλές είναι λογικό να προκαλεί την ίδια θετική συσχέτιση και στον δείκτη ληξιπρόθεσμες οφειλές/συνολικά έξοδα.

Πρώτη φορά εμφανίζεται η μεταβλητή της έκτασης (EKTASI) σε επίπεδο σημαντικότητας 10% με θετική συσχέτιση ως προς τις ληξιπρόθεσμες οφειλές/συνολικά έξοδα είναι και η μοναδική που δεν μπορεί να αυξομειωθεί σε ένα δήμο προκειμένου να βγάλουμε κάποιο συμπέρασμα ερμηνείας για τις ληξιπρόθεσμες οφειλές του. Συγκριτικά μόνο θα μπορούσαμε να το δούμε μεταξύ δήμων διαφορετικών μεγεθών ως προς την έκταση και να αναφέρουμε πως ο μεγαλύτερος σε έκταση δήμος έχει περισσότερα έξοδα λόγω αποστάσεων, συντήρησης μεγαλύτερων δικτύων κοινής ωφελείας (ύδρευσης) και οδικού δικτύου κλπ και επομένως να δικαιολογείται αύξηση των ληξιπρόθεσμων οφειλών σε σχέση με τον μικρότερο δήμο αφού τα συνολικά έξοδα προκαλούν θετική συσχέτιση.

Αντίθετα ο πληθυσμός (POP) σε επίπεδο σημαντικότητας 10% παρουσιάζει αρνητική συσχέτιση ως προς τις ληξιπρόθεσμες οφειλές/συνολικά έξοδα σε συμφωνία και με την περίπτωση των δήμων, όσο μεγαλύτερος είναι ο πληθυσμός ενός δήμου τόσο λιγότερες είναι και οι ληξιπρόθεσμες οφειλές του προς τρίτους ως κλάσμα του συνόλου εξόδων. Μεγάλος πληθυσμός σημαίνει διευρυμένη φορολογική βάση επίτευξη περισσότερων τακτικών εσόδων που όπως προαναφέραμε προκαλούν και αυτά αρνητική συσχέτιση.

3.2 Ανάλυση επιπέδου σημαντικότητας

Κατά την φάση διερεύνησης της συμπεριφοράς των ληξιπρόθεσμων οφειλών προς τρίτους των Δήμων σύμφωνα με την κατηγοριοποίηση που κάναμε πραγματοποιώντας ανάλυση διακύμανσης κατά ένα παράγοντα επιλέξαμε το επίπεδο σημαντικότητας στο 5% όπως και στην περίπτωση της διερεύνησης της γραμμικής τους σχέσης τους με το κατά κεφαλήν ΑΕΠ με τα διαγράμματα διασποράς προκειμένου να έχουμε όσο το δυνατό περισσότερο αξιόπιστα αποτελέσματα λόγω και των έντονων διακυμάνσεων των ληξιπρόθεσμων οφειλών σε αρκετούς Δήμους και γενικά της μη μεγάλης ομοιογένειας του δείγματος μας.

Στην περίπτωση της παλινδρόμησης βάσει των μοντέλων και εξαιτίας των αρκετών μεταβλητών που θέλαμε να διερευνήσουμε αν τελικά προκαλούν θετική η

αρνητική συσχέτιση με τις ληξιπρόθεσμες οφειλές και τον δείκτη ληξιπρόθεσμες οφειλές/συνολικά έξοδα αποφασίσαμε να διευρύνουμε το επίπεδο σημαντικότητας σε 1%, 5% και 10% έτσι ώστε να έχουμε καλύτερη εικόνα ως προς την ύπαρξη και μόνο κάποιας μεταβλητής που συσχετίζει παρά να έχουμε ένα αυστηρό ενιαίο επίπεδο σημαντικότητας.

ΚΕΦΑΛΑΙΟ 4^ο. ΣΥΜΠΕΡΑΣΜΑΤΑ-ΠΡΟΤΑΣΕΙΣ

4.1 Παρουσίαση και αξιολόγηση γενικών συμπερασμάτων έρευνας

Από την λεπτομερή ανάλυση και αξιολόγηση των ευρημάτων της μελέτη μας έχουμε τα αναφέρουμε τα εξής:

Σε επίπεδο δήμων, μόνο σε τρεις από τους είκοσι δύο συνολικά Δήμους της Περιφέρειας ΑΜΘ οι ληξιπρόθεσμες οφειλές τους προς τρίτους εμφανίζουν αυξητική τάση κατά τα έτη 2012-2020 και συγκεκριμένα στο δήμο Αρριανών της ΠΕ Έβρου και στους δήμους Δοξάτου και Δράμας της ΠΕ Δράμας, ενώ αντίστοιχα σε επίπεδο περιφερειακών ενοτήτων μόνο μία από τις πέντε εμφανίζει αυξητική τάση και συγκεκριμένα η ΠΕ Δράμας για ευνόητους λόγους αφού συνολικά οι δυο παραπάνω δήμοι της αντιπροσωπεύουν αθροιστικά το 71,07% των ληξιπροθέσμων οφειλών της.

Σύμφωνα με την κατηγοριοποίηση των Δήμων που κάναμε βάσει του μεγέθους πληθυσμού τους και τα ευρήματα από την διερεύνηση της συμπεριφοράς των ληξιπροθέσμων οφειλών Δήμων προς τρίτους ανά κατηγορία μεγέθους που συνοπτικά παρουσιάζονται στον παρακάτω πίνακα.

Κατηγορία Δήμου	Συμπεριφορά ληξιπροθέσμων οφειλών
Δήμοι πρωτεύουσες νομών	Δεν παρουσιάζουν σε επίπεδο σημαντικότητας 5% στατιστικά σημαντικές διαφορές
Μεγάλοι	Παρουσιάζουν σε επίπεδο σημαντικότητας 5% στατιστικά σημαντικές διαφορές
Μεσαίοι	Παρουσιάζουν σε επίπεδο σημαντικότητας 5% στατιστικά σημαντικές διαφορές
Μικροί	Δεν παρουσιάζουν σε επίπεδο σημαντικότητας 5% στατιστικά σημαντικές διαφορές

Πίνακας 4.1 Στατιστική σημαντικότητα συμπεριφοράς ληξιπροθέσμων οφειλών ανά κατηγορία μεγέθους

για δυο από τις τέσσερις κατηγορίες δηλ. τις περιπτώσεις των δήμων πρωτευουσών νομών και των μικρών δήμων όπου σε επίπεδο στατιστικής σημαντικότητας 5% δεν παρουσιάζουν σημαντικές διαφορές ως προς την εξέλιξη της πορείας των ληξιπροθέσμων οφειλών προς τρίτους ήταν μια πρώτη ένδειξη ότι ο παράγοντας πληθυσμός που σχετίζεται με το μέγεθος ενός δήμου μπορεί να προκαλεί την όποια συσχέτιση σε αυτές γεγονός που τελικά επαληθεύτηκε και από τα

αποτελέσματα του μοντέλων μας αφού τελικά η μεταβλητή πληθυσμός προκαλεί αρνητική συσχέτιση στις ληξιπρόθεσμες οφειλές του τόσο σε επίπεδο δήμων αλλά και σε επίπεδο νομών (πίνακες 4.3 & 4.4).

Επίσης από τα αποτελέσματα της διερεύνηση ύπαρξης γραμμικής σχέσης μεταξύ των ληξιπρόθεσμων οφειλών και του κατά κεφαλήν ΑΕΠ σε επίπεδο περιφερειακών ενότητων που συνοπτικά παρουσιάζονται στον παρακάτω πίνακα

ΠΕ/ΑΜΘ	Γραμμική συσχέτιση Ληξιπρόθεσμων οφειλών με κατά κεφαλήν ΑΕΠ
ΔΡΑΜΑΣ	(+) Μη στατιστικά σημαντική
ΚΑΒΑΛΑΣ	(+) Μη στατιστικά σημαντική
ΞΑΝΘΗΣ	(+) Στατιστικά σημαντική
ΡΟΔΟΠΗΣ	(+) Μη στατιστικά σημαντική
ΕΒΡΟΥ	(+) Μη στατιστικά σημαντική
ΠΕΡΙΦΕΡΕΙΑ ΑΜΘ	(+) Στατιστικά σημαντική

Πίνακας 4.2 Στατιστική σημαντικότητα γραμμικής συσχέτισης ληξιπρόθεσμων οφειλών –κατά κεφαλήν ΑΕΠ

εντοπίσαμε γενικά ως ένδειξη θετική συσχέτιση η οποία ήταν στατιστικά σημαντική σε μια περιφερειακή ενότητα (ΠΕ Ξάνθης) και στο σύνολο της περιφέρειας ΑΜΘ γεγονός που επιβεβαιώθηκε και από τα αποτελέσματα του μοντέλου μας αφού τελικά η μεταβλητή ΑΕΠ προκαλεί θετική συσχέτιση στις ληξιπρόθεσμες οφειλές τους (πίνακας 4.4).

Λόγο όμως της μεγάλης ιδιαιτερότητας της αλλά και της έλλειψης ειδικευμένων φορολογικών στοιχείων που μπορούν να αντληθούν μόνο από την ΓΓΠΣ δυσκολευόμαστε να την συνδέσουμε με ακρίβεια και ασφαλή τρόπο με τις ληξιπρόθεσμες οφειλές των δήμων την κρατάμε απλά ως μια ένδειξη που χρήζει περαιτέρω διερεύνησης από ένα μελλοντικό ερευνητή.

Λαμβάνοντας υπόψη μας τα ευρήματα της παρούσας εργασίας οι μεταβλητές που προκαλούν αρνητική ή θετική συσχέτιση στις ληξιπρόθεσμες οφειλές προς τρίτους και στον δείκτη ληξιπρόθεσμες οφειλές/συνολικά έξοδα σύμφωνα με τις εξισώσεις που χρησιμοποιήσαμε στα οικονομετρικά μας μοντέλα συνοπτικά παρουσιάζονται στους παρακάτω πίνακες σε επίπεδο Δήμων και Νομών αντίστοιχα.

Εξαρτημένη Μεταβλητή	Ανεξάρτητη Μεταβλητή	Συσχέτιση
Ληξιπρόθεσμες οφειλές	Τακτικά Έσοδα	(-)
	Έκτακτα Έσοδα	(-)
	Επιχορηγήσεις	(+)
	Συνολικά Έσοδα	(-)
	Υποχρεώσεις ΠΟΕ	(+)
	Συνολικά Έξοδα	(+)
Ληξιπρόθεσμες οφειλές /Συνολικά Έξοδα	Δείκτης Ανεξαρτησίας (Ίδια έσοδα/Συνολικά έσοδα)	(+)
	Δείκτης Εξάρτησης (Επιχορηγήσεις/Συνολικά έσοδα)	(+)
	Δείκτης Υποχρεώσεων (Υποχρεώσεις ΠΟΕ/Συνολικά έξοδα)	(+)
	Πληθυσμός	(-)
	Πυκνότητα Πληθυσμού	(-)

Πίνακας 4.3 Συσχέτιση ανεξάρτητων μεταβλητών σε επίπεδο Δήμων

Εξαρτημένη Μεταβλητή	Ανεξάρτητη Μεταβλητή	Συσχέτιση
Ληξιπρόθεσμες οφειλές	Επιχορηγήσεις	(+)
	Έξοδα Χρήσης	(-)
	Υποχρεώσεις ΠΟΕ	(+)
	Κατά κεφαλήν ΑΕΠ	(+)
	Πυκνότητα Πληθυσμού	(-)
Ληξιπρόθεσμες οφειλές /Συνολικά Έξοδα	Δείκτης Υποχρεώσεων (Υποχρεώσεις ΠΟΕ/Συνολικά έξοδα)	(+)
	Κατά κεφαλήν ΑΕΠ	(+)
	Πληθυσμός	(-)
	Έκταση	(+)

Πίνακας 4.4 Συσχέτιση ανεξάρτητων μεταβλητών σε επίπεδο Νομών

Είναι θεμιτό και φυσιολογικό οι Δήμοι ως οικονομικές οντότητες που είναι μέσο της λειτουργίας τους να έχουν οφειλές προς τρίτους πρέπει όμως να φροντίζουν να τις εξοφλούν πριν αυτές γίνουν ληξιπρόθεσμες δηλ. να μην έχουν περάσει ενενήντα ημέρες από την υποχρέωση εξόφλησης τους διότι πλέον με την έναρξη εφαρμογής του μηχανισμού αποτροπής συσσώρευσης ληξιπροθέσμων σύμφωνα με τις διατάξεις του άρθρου 107 του Ν.4714/2010 θα πρέπει να δεσμεύουν υποχρεωτικά ποσό ταμειακών διαθέσιμων με κατάθεση σε ειδικό λογαριασμό στο ΤΠΔ ίση με το ύψος των ληξιπροθέσμων οφειλών του προς τρίτους όπως αυτό διαμορφώνεται στο τέλος κάθε ημερολογιακού τρίμηνου το οποίο θα μπορεί να χρησιμοποιηθεί αποκλειστικά για τον σκοπό της αποπληρωμής τους.

Επειδή έως τώρα το πλαίσιο δεν ήταν τόσο αυστηρό αν και όπως έχουμε αναφέρει τα τελευταία χρόνια έχουν ενταθεί τα μέσα και τα μέτρα παρακολούθησης

και συλλογής των οικονομικών στοιχείων των ΟΤΑ υπήρχε μια σχετική χαλάρωση από μέρους των δήμων γενικά στην διαχείριση των απλήρωτων και ληξιπροθέσμων υποχρεώσεων τους αφού δεν υπήρχαν σοβαρές επιπτώσεις. Πλέον ο συνεπής δήμος θα «επιβραβεύεται», σύμφωνα με πρόσφατη υπουργική απόφαση²¹ όσοι δήμοι παρουσιάσουν μηδενικές ληξιπρόθεσμες οφειλές κατά την 30/9 θα απαλλαγούν από την υποχρέωση παρακράτησης από τους ΚΑΠ του 60% των εισπραχθέντων ποσών επιχορήγησης που έλαβαν το τρέχον οικονομικό έτος αλλά και κατά το έτος 2020 για την εξόφληση ληξιπροθέσμων οφειλών, ενώ οι μη συνεπείς που θα εμφανίζουν ληξιπρόθεσμες οφειλές κατά την 30/9 δεν θα τύχουν της παραπάνω ευεργετικής διάταξης και θα καταβάλουν κανονικά τα παραπάνω ποσά σε δόσεις και επιπρόσθετα θα πρέπει και να δεσμεύουν από τα ταμειακά διαθέσιμα τους το προαναφερόμενο ισόποσο με το ύψος των ληξιπροθέσμων στον ειδικό λογαριασμό του ΤΠΔ.

Η πλειοψηφία των Δήμων της Περιφέρειας ΑΜΘ κατά την περίοδο μελέτης 2012-2020 όπως και οι περισσότεροι Δήμοι της χώρας και ιδιαίτερα στην αρχή της εμφανίζουν υψηλά ποσά ληξιπροθέσμων οφειλών προς τρίτους μάλιστα αρκετοί εξ αυτών άνω της τάξεως των εκατ. ευρώ, εκμεταλλευόμενοι όμως αρχικά το 1^ο πρόγραμμα επιχορήγησης για την εξόφληση ληξιπροθέσμων οφειλών αλλά και τα υπόλοιπα που ακολούθησαν μέχρι και πρόσφατα κατάφεραν να πετύχουν εντυπωσιακά αποτελέσματα, ιδίως τον πρώτο χρόνο επιτυχαίνοντας μειώσεις που κυμαινόταν σε πολύ υψηλά ποσοστά έως και 90% κατά πολύ μεγαλύτερο από τον μέσο όρο 52,88% συνολικά των Δήμων της Περιφέρειας. Σύμφωνα με τα τελευταία δημοσιευμένα στοιχεία (30/6/2021) στον ισότοπο www.ypes.gr οι ληξιπρόθεσμες οφειλές των Δήμων της Περιφέρειας ανέρχονται στο ύψος των 3,47 εκατ. ευρώ.

Οι επιχορηγήσεις δεν πρέπει να είναι αυτοσκοπός για την εξόφληση ληξιπροθέσμων οφειλών διότι κάποια στιγμή θα σταματήσουν, θα πρέπει λοιπόν οι δήμοι να προσαρμοστούν στα νέα δεδομένα της διαχείρισης τους να τηρούν αυστηρά το ΜΔ που είναι ο καθρέφτης όλων των δεσμεύσεων και υποχρεώσεων τους και παράλληλα θα πρέπει να μπου στην διαδικασία παρακολούθησης των οικονομικών μεταβλητών και δεικτών που από τα αποτελέσματα της παρούσας μελέτης έχει αποδειχθεί ότι τις επηρεάζουν και με την ταυτόχρονα ορθή αξιοποίηση των δημογραφικών τους χαρακτηριστικών που επίσης τις επηρεάζουν.

²¹ «Εκκαθάριση ληξιπροθέσμων υποχρεώσεων των φορέων του υποτομέα των Οργανισμών Τοπικής Αυτοδιοίκησης» Απόφαση Υπ. Οικ.2/72150/ΔΠΓΚ/18.05.2021 (ΦΕΚ 2091 Β)

4.2 Προτάσεις

Λαμβάνοντας υπόψη τα παραπάνω συμπεράσματα της έρευνας μας, κάθε δήμος θα πρέπει να προσπαθεί να βελτιώνει όσο είναι δυνατόν τις μεταβλητές που προκαλούν αρνητική συσχέτιση στις ληξιπρόθεσμες οφειλές του ενώ ταυτόχρονα να προσπαθεί να μειώσει αυτές που προκαλούν θετική συσχέτιση με απώτερο σκοπό να διατηρεί τις οφειλές του σε ελεγχόμενα επίπεδα για να μην δημιουργούνται ληξιπρόθεσμες οφειλές προς τρίτους που είναι και το ζητούμενο μας.

Επομένως οι Δήμοι θα πρέπει να εργαστούν πάνω στην συνολική βελτίωση των εσόδων τους (τακτικά & έκτακτα) με την διεύρυνση της φορολογικής βάσης (αφού και ο μεγάλος πληθυσμός προκαλεί αρνητική συσχέτιση σημαντική παράμετρο που θα πρέπει να εκμεταλλευτεί), στην καλύτερη αξιοποίηση της δημοτικής περιουσίας για την αύξηση των προσόδων από αυτήν, στην καταγραφή και ιεράρχηση των ληξιπροθέσμων απαιτήσεων του προκειμένου να φανεί τι μπορεί τελικά να εισπράξει και να ρυθμίσει τα υπόλοιπα με σκοπό την τελική τους είσπραξη, στην προσφυγή σε διοικητικά μέσα για την είσπραξη οφειλών (κατασχέσεις εις χείρας τρίτου, δεσμεύσεις τραπεζικών λογαριασμών).

Γενικά απαιτείται μια συνολική βελτίωση του εισπρακτικού του μηχανισμού με την αδιάλειπτη παροχή όλων των δυνατοτήτων που του προσφέρουν στο κομμάτι αυτό οι τεχνολογίες πληροφορικής. Στην προσπάθεια του αυτή μπορεί να βρει αρωγό την ΚΕΔΕ ή το ΥΠΕΣ όπως συνέβη πρόσφατα με την εφαρμογή των αδήλων τετραγωνικών μέτρων των ηλεκτροδοτούμενων χώρων που δημιουργήθηκε για λογαριασμό των Δήμων και η οποία έχει ως τώρα επιφέρει σημαντικά έσοδα στους Δήμους.

Θα πρέπει να εστιάσει όσο το δυνατό στην αυτονομία του επιτυγχάνεται με την αύξηση των τακτικών και συνολικών του εσόδων όπως αναφέραμε παραπάνω και να κρατάει σε χαμηλά επίπεδα την εξάρτηση του από επιχορηγήσεις (δείκτης εξάρτησης) διότι αυτές όπως και ο αντίστοιχος δείκτης συσχετίζονται θετικά με τις ληξιπρόθεσμες οφειλές και γενικά να μην δημιουργεί εύκολα πολλές υποχρεώσεις ΠΟΕ (οφειλές) για να μην κινδυνεύουν να γίνουν ληξιπρόθεσμες, αυτό μπορεί να επιτευχθεί με την αποφυγή πραγματοποίησης μεγάλων ποσών δαπανών στο τέλος του ημερολογιακού έτους και ειδικά τον Δεκέμβριο φροντίζοντας παράλληλα να έχει

ψηφισμένο προϋπολογισμό ως οφείλει τουλάχιστον έως την 31/12 προκειμένου να μπορεί να τον υλοποιεί άμεσα με την έναρξη του νέου οικονομικού έτους.

Να αποστέλλονται οι λογαριασμοί τελών και δικαιωμάτων τους δημότες κανονικά χωρίς καθυστερήσεις και σε τακτά χρονικά διαστήματα προκειμένου να υπάρχουν συνεχείς ροές εσόδων γεγονός που βοηθάει αφενός στην ενίσχυση τους και αφετέρου στην ύπαρξη ικανών ταμειακών διαθέσιμων για έγκαιρες αποπληρωμές δαπανών και να μην παρασύρονται σε υπέρογκες δαπάνες κατά την προσφιλή τακτική κατά τα έτη δημοτικών εκλογών διότι αποδεδειγμένα πολύ εύκολα θα συμβάλουν στην δημιουργία και πιθανόν στην συσσώρευση ληξιπρόθεσμων οφειλών το επόμενο έτος.

Πρέπει να γίνει συστηματική προσπάθεια περιστολής και εξ ορθολογισμού των δαπανών (μείωση εξόδων) ιδίως στην υπηρεσία καθαριότητας, με την επικαιροποίηση κανονισμού καθαριότητας για την ενίσχυση δράσεων ανακύκλωσης με σκοπό την μείωση των μεταφερόμενων απορριμμάτων αλλά και την σύνταξη ολοκληρωμένου τοπικού σχεδίου γενικότερης και αποτελεσματικής διαχείρισης τους, και στην συντήρηση των οχημάτων του με την αποκατάσταση των μικρών βλαβών και την αντικατάσταση των ελαστικών τους από το προσωπικό του Δήμου.

Επομένως για τα μπορέσουν όλα αυτά να υλοποιηθούν εξαρτώνται φυσικά από τη οργανωτική δομή του συνόλου του φορέα επειδή όμως έχουν άμεση εξάρτηση με τα οικονομικά μεγέθη του με άμεσα εμπλεκόμενη την οικονομική του υπηρεσία θα πρέπει να υπάρχει άριστη συνεργασία, μέγιστη δυνατή ταύτιση απόψεων τήρηση διαδικασιών και νομοθεσίας, διάλογος και αποφυγή συγκρούσεων με την διοίκηση και ιδιαίτερα με τον ΠΟΥ που είναι ο τελικός υπεύθυνος και υπόλογος.

Η διοίκηση πρέπει να μεριμνά για την επαρκή στελέχωση της οικονομικής υπηρεσίας αυτή είναι άλλωστε και η βασική προτροπή του Παρατηρητηρίου προς τους δήμους που είχαν συνάψει μαζί του προγραμματική συμφωνία οικονομικής υποστήριξης ως απαραίτητη και βασική προϋπόθεση για την υλοποίηση της αλλά είναι και μια γενικότερα αποδέκτη διαπίστωση ότι η βελτίωση των οικονομικών δεδομένων ενός Δήμου επιτυγχάνεται με την εύρυθμη λειτουργία και επαρκή στελέχωση των Οικονομικών Υπηρεσιών του.

Τα αντικείμενα και οι ευθύνες που έχουν επωμιστεί οι υπάλληλοι των οικονομικών υπηρεσιών και ιδιαίτερα των λογιστηρίων είναι παρά πολλά και απαιτούν εξειδικευμένες γνώσεις, όπως η πολυπλοκότητα των διαδικασιών των δημοσιονομικών ελέγχων αλλά και οι συνεχείς αλλαγές στη νομοθεσία των δημοσίων συμβάσεων.

Εξάλλου στους Δήμους παρατηρείται μια ιδιαίτερη επιχειρησιακή πολυμορφία σε σχέση με άλλους φορείς ως αποτέλεσμα της πληθώρας των αντικείμενων και των πολλών μεταφερόμενων αρμοδιοτήτων, σε συνάρτηση με την έλλειψη τακτικής επιμόρφωσης του προσωπικού και την κατάργηση του προληπτικού ελέγχου είναι λογικό να δημιουργούνται καθυστερήσεις στον έλεγχο των δικαιολογητικών για την εκκαθάριση των δαπανών με απώτερο κίνδυνο την πιθανή συσσώρευση ληξιπροθέσμων οφειλών.

Εξαιτίας όλων αυτών υπάρχει μια μεγάλη απροθυμία στη στελέχωση των οικονομικών υπηρεσιών των Δήμων και μια γενικευμένη τάση φυγής από αυτές μέσω της κινητικότητας καταξιωμένων στελεχών λόγω της κόπωσης και του υπερβολικού άγχους.

Πρέπει επομένως με συνεργασία όλων των εμπλεκόμενων φορέων να δοθούν κίνητρα παραμονής στους υπάλληλους των ΟΤΑ που υπηρετούν στις οικονομικές υπηρεσίες, πρόσθετες παροχές με μορφή επιδομάτων, ταχύτερη μισθολογική εξέλιξη, να υπάρξει ενδυνάμωση των στελεχών μέσω επιμόρφωσης και πιστοποίησης των δεξιοτήτων τους και τέλος να γίνει ένας εκ νέου προσδιορισμός του γενικότερου πλαισίου και των ορίων της δημοσιονομικής ευθύνης που αναλογεί σε κάθε εμπλεκόμενο υπάλληλο ή αιρετό.

Με την υλοποίηση των παραπάνω θα είναι πλέον εφικτή η ορθή παρακολούθηση των προϋπολογισμών των δήμων καθώς και όλων των επιμέρους μεταβλητών που συσχετίζονται θετικά ή αρνητικά όπως αναδείξαμε από τα ευρήματα της έρευνας μας με τις ληξιπρόθεσμες οφειλές τους προς τρίτους ώστε να μπορέσουν να βελτιωθούν οι εισπρακτικοί τους μηχανισμοί και επομένως τα τακτικά έσοδα τους και σε συνδυασμό με τα ταμειακά τους διαθέσιμα να αρθούν πλέον οι όποιες καθυστερήσεις και αδυναμίες εκκαθάρισης τους με αποτέλεσμα την μέγιστη δυνατή μείωση τους.

ΠΑΡΑΡΤΗΜΑ Α

Ληξιπρόθεσμες οφειλές Δήμων 2012-2020

2012

Επωνυμία	Νομός	Ληξιπρόθεσμες Οφειλές προς Γενική Κυβέρνηση > 90 ημ.	Ληξιπρόθεσμες Οφειλές προς Τρίτους > 90 ημ.	ΣΥΝΟΛΟ
ΔΗΜΟΣ ΑΒΔΗΡΩΝ	ΞΑΝΘΗΣ	-	387.529	387.529
ΔΗΜΟΣ ΑΓΑΘΟΝΗΣΙΟΥ	ΔΩΔΕΚΑΝΗΣΟΥ	-	7.511	7.511
ΔΗΜΟΣ ΑΓΙΑΣ	ΛΑΡΙΣΗΣ	590.318	5.222.260	5.812.579
ΔΗΜΟΣ ΑΓΙΑΣ ΒΑΡΒΑΡΑΣ	ΑΤΤΙΚΗΣ	1.001.732	2.895.412	3.897.144
ΔΗΜΟΣ ΑΓΙΑΣ ΠΑΡΑΣΚΕΥΗΣ	ΑΤΤΙΚΗΣ	2.755	1.670.496	1.673.251
ΔΗΜΟΣ ΑΓΙΟΥ ΒΑΣΙΛΕΙΟΥ	ΡΕΘΥΜΝΗΣ	6.616	1.157.498	1.164.114
ΔΗΜΟΣ ΑΓΙΟΥ ΔΗΜΗΤΡΙΟΥ	ΑΤΤΙΚΗΣ	19.681	87.729	107.410
ΔΗΜΟΣ ΑΓΙΟΥ ΕΥΣΤΡΑΤΙΟΥ	ΛΕΣΒΟΥ	-	5.108	5.108
ΔΗΜΟΣ ΑΓΙΟΥ ΝΙΚΟΛΑΟΥ	ΛΑΣΙΘΙΟΥ	-	756.312	756.312
ΔΗΜΟΣ ΑΓΙΩΝ ΑΝΑΡΓΥΡΩΝ-ΚΑΜΑΤΕΡΟΥ	ΑΤΤΙΚΗΣ	235.732	5.026.478	5.262.211
ΔΗΜΟΣ ΑΓΚΙΣΤΡΙΟΥ	ΑΤΤΙΚΗΣ	-	40.295	40.295
ΔΗΜΟΣ ΑΓΡΑΦΩΝ	ΕΥΡΥΤΑΝΙΑΣ	858	95.862	96.720
ΔΗΜΟΣ ΑΓΡΙΝΙΟΥ	ΑΙΤΩΛΟΑΚΑΡΝΑΝΙΑΣ	-	4.979.592	4.979.592
ΔΗΜΟΣ ΑΘΗΝΑΙΩΝ	ΑΤΤΙΚΗΣ	1.474.156	16.761.039	18.235.195
ΔΗΜΟΣ ΑΙΓΑΛΕΩ	ΑΤΤΙΚΗΣ	-	5.200.936	5.200.936
ΔΗΜΟΣ ΑΙΓΙΑΛΕΙΑΣ	ΑΧΑΪΑΣ	368.105	8.077.730	8.445.835
ΔΗΜΟΣ ΑΙΓΙΝΑΣ	ΑΤΤΙΚΗΣ	103.186	7.272.232	7.375.418
ΔΗΜΟΣ ΑΚΤΙΟΥ-ΒΟΝΙΤΖΑΣ	ΑΙΤΩΛΟΑΚΑΡΝΑΝΙΑΣ	-	266.151	266.151
ΔΗΜΟΣ ΑΛΕΞΑΝΔΡΕΙΑΣ	ΗΜΑΘΙΑΣ	-	486.725	486.725
ΔΗΜΟΣ ΑΛΕΞΑΝΔΡΟΥΠΟΛΗΣ	ΕΒΡΟΥ	175	1.508.311	1.508.485
ΔΗΜΟΣ ΑΛΙΑΡΤΟΥ-ΘΕΣΠΙΕΩΝ	ΒΟΙΩΤΙΑΣ	741	1.406.565	1.407.306
ΔΗΜΟΣ ΑΛΙΜΟΥ	ΑΤΤΙΚΗΣ	-	4.824.037	4.824.037
ΔΗΜΟΣ ΑΛΜΥΡΟΥ	ΜΑΓΝΗΣΙΑΣ	-	1.410.993	1.410.993
ΔΗΜΟΣ ΑΛΜΩΠΙΑΣ	ΠΕΛΛΗΣ	-	2.896.225	2.896.225
ΔΗΜΟΣ ΑΛΟΝΝΗΣΟΥ	ΜΑΓΝΗΣΙΑΣ	-	-	-
ΔΗΜΟΣ ΑΜΑΡΙΟΥ	ΡΕΘΥΜΝΗΣ	-	93.670	93.670
ΔΗΜΟΣ ΑΜΑΡΟΥΣΙΟΥ	ΑΤΤΙΚΗΣ	345	40.530.899	40.531.244
ΔΗΜΟΣ ΑΜΟΡΓΟΥ	ΚΥΚΛΑΔΩΝ	-	137.982	137.982
ΔΗΜΟΣ ΑΜΠΕΛΟΚΗΠΩΝ-ΜΕΝΕΜΕΝΗΣ	ΘΕΣΣΑΛΟΝΙΚΗΣ	25.195	1.694.759	1.719.953
ΔΗΜΟΣ ΑΜΥΝΤΑΙΟΥ	ΦΛΩΡΙΝΗΣ	-	564.853	564.853
ΔΗΜΟΣ ΑΜΦΙΚΛΕΙΑΣ-ΕΛΑΤΕΙΑΣ	ΦΘΙΩΤΙΔΟΣ	-	126.433	126.433
ΔΗΜΟΣ ΑΜΦΙΛΟΧΙΑΣ	ΑΙΤΩΛΟΑΚΑΡΝΑΝΙΑΣ	-	116.633	116.633
ΔΗΜΟΣ ΑΜΦΙΠΟΛΗΣ	ΣΕΡΡΩΝ	38.074	1.001.703	1.039.777
ΔΗΜΟΣ ΑΝΑΤΟΛΙΚΗΣ ΜΑΝΗΣ	ΛΑΚΩΝΙΑΣ	1.423	429.436	430.858
ΔΗΜΟΣ ΑΝΑΦΗΣ	ΚΥΚΛΑΔΩΝ	-	17.874	17.874
ΔΗΜΟΣ ΑΝΔΡΑΒΙΔΑΣ-ΚΥΛΛΗΝΗΣ	ΗΛΕΙΑΣ	-	1.881.680	1.881.680
ΔΗΜΟΣ ΑΝΔΡΙΤΣΑΙΝΑΣ-ΚΡΕΣΤΕΝΩΝ	ΗΛΕΙΑΣ	1.254	2.225.892	2.227.146
ΔΗΜΟΣ ΑΝΔΡΟΥ	ΚΥΚΛΑΔΩΝ	-	1.809.962	1.809.962
ΔΗΜΟΣ ΑΝΤΙΠΑΡΟΥ	ΚΥΚΛΑΔΩΝ	668	51.802	52.470
ΔΗΜΟΣ ΑΝΩΓΕΙΩΝ	ΡΕΘΥΜΝΗΣ	15.384	197.295	212.679
ΔΗΜΟΣ ΑΠΟΚΟΡΩΝΟΥ	ΧΑΝΙΩΝ	-	1.005.254	1.005.254
ΔΗΜΟΣ ΑΡΓΙΘΕΑΣ	ΚΑΡΔΙΤΣΗΣ	-	22.723	22.723
ΔΗΜΟΣ ΑΡΓΟΥΣ ΟΡΕΣΤΙΚΟΥ	ΚΑΣΤΟΡΙΑΣ	-	113.289	113.289
ΔΗΜΟΣ ΑΡΓΟΥΣ-ΜΥΚΗΝΩΝ	ΑΡΓΟΛΙΔΟΣ	70	319.224	319.294
ΔΗΜΟΣ ΑΡΙΣΤΟΤΕΛΗ	ΧΑΛΚΙΔΙΚΗΣ	-	3.266.010	3.266.010
ΔΗΜΟΣ ΑΡΡΙΑΝΩΝ	ΡΟΔΟΠΗΣ	-	224.821	224.821
ΔΗΜΟΣ ΑΡΤΑΙΩΝ	ΑΡΤΗΣ	45.717	585.843	631.560
ΔΗΜΟΣ ΑΡΧΑΙΑΣ ΟΛΥΜΠΙΑΣ	ΗΛΕΙΑΣ	45.903	1.114.655	1.160.558
ΔΗΜΟΣ ΑΡΧΑΝΩΝ-ΑΣΤΕΡΟΥΣΙΩΝ	ΗΡΑΚΛΕΙΟΥ	172.860	3.696.692	3.869.553
ΔΗΜΟΣ ΑΣΠΡΟΠΥΡΓΟΥ	ΑΤΤΙΚΗΣ	74.426	8.004.418	8.078.844
ΔΗΜΟΣ ΑΣΤΥΠΑΛΛΙΑΣ	ΔΩΔΕΚΑΝΗΣΟΥ	-	47.237	47.237

Επωνυμία	Νομός	Ληξιπρόθεσμες Οφειλές προς Γενική Κυβέρνηση > 90 ημ.	Ληξιπρόθεσμες Οφειλές προς Τρίτους > 90 ημ.	ΣΥΝΟΛΟ
ΔΗΜΟΣ ΑΧΑΡΝΩΝ	ΑΤΤΙΚΗΣ	13.178.148	30.905.958	44.084.106
ΔΗΜΟΣ ΒΑΡΗΣ-ΒΟΥΛΑΣ-ΒΟΥΛΙΑΓΜΕΝΗΣ	ΑΤΤΙΚΗΣ	-	2.055.602	2.055.602
ΔΗΜΟΣ ΒΕΛΟΥ-ΒΟΧΑΣ	ΚΟΡΙΝΘΙΑΣ	340.396	1.034.887	1.375.283
ΔΗΜΟΣ ΒΕΡΟΙΑΣ	ΗΜΑΘΙΑΣ	232	2.250.306	2.250.538
ΔΗΜΟΣ ΒΙΑΝΝΟΥ	ΗΡΑΚΛΕΙΟΥ	2.704	1.946.975	1.949.679
ΔΗΜΟΣ ΒΙΣΑΛΤΙΑΣ	ΣΕΡΡΩΝ	-	897.649	897.649
ΔΗΜΟΣ ΒΟΙΟΥ	ΚΟΖΑΝΗΣ	2	1.490.197	1.490.199
ΔΗΜΟΣ ΒΟΛΒΗΣ	ΘΕΣΣΑΛΟΝΙΚΗΣ	-	1.522.052	1.522.052
ΔΗΜΟΣ ΒΟΛΟΥ	ΜΑΓΝΗΣΙΑΣ	2.087.461	3.916.706	6.004.167
ΔΗΜΟΣ ΒΟΡΕΙΑΣ ΚΥΝΟΥΡΙΑΣ	ΑΡΚΑΔΙΑΣ	-	408.773	408.773
ΔΗΜΟΣ ΒΟΡΕΙΩΝ ΤΖΟΥΜΕΡΚΩΝ	ΙΩΑΝΝΙΝΩΝ	-	216.264	216.264
ΔΗΜΟΣ ΒΡΙΑΝΣΙΩΝ	ΑΤΤΙΚΗΣ	-	733.819	733.819
ΔΗΜΟΣ ΒΥΡΩΝΟΣ	ΑΤΤΙΚΗΣ	1.078.153	6.379.052	7.457.205
ΔΗΜΟΣ ΓΑΛΑΤΣΙΟΥ	ΑΤΤΙΚΗΣ	-	109.636	109.636
ΔΗΜΟΣ ΓΑΥΔΟΥ	ΧΑΝΙΩΝ	23.077	19.493	42.570
ΔΗΜΟΣ ΓΕΩΡΓΙΟΥ ΚΑΡΑΙΣΚΑΚΗ	ΑΡΤΗΣ	538	28.820	29.358
ΔΗΜΟΣ ΓΛΥΦΑΔΑΣ	ΑΤΤΙΚΗΣ	-	2.751.544	2.751.544
ΔΗΜΟΣ ΓΟΡΤΥΝΑΣ	ΗΡΑΚΛΕΙΟΥ	1.381.436	4.458.642	5.840.078
ΔΗΜΟΣ ΓΟΡΤΥΝΙΑΣ	ΑΡΚΑΔΙΑΣ	37.790	738.044	775.835
ΔΗΜΟΣ ΓΡΕΒΕΝΩΝ	ΓΡΕΒΕΝΩΝ	-	1.334.954	1.334.954
ΔΗΜΟΣ ΔΑΦΝΗΣ-ΥΜΗΤΤΟΥ	ΑΤΤΙΚΗΣ	1.019	1.082.418	1.083.436
ΔΗΜΟΣ ΔΕΛΤΑ	ΘΕΣΣΑΛΟΝΙΚΗΣ	-	432.551	432.551
ΔΗΜΟΣ ΔΕΛΦΩΝ	ΦΩΚΙΔΟΣ	1.186	2.066.953	2.068.139
ΔΗΜΟΣ ΔΕΣΚΑΤΗΣ	ΓΡΕΒΕΝΩΝ	-	391.919	391.919
ΔΗΜΟΣ ΔΙΔΥΜΟΤΕΙΧΟΥ	ΕΒΡΟΥ	13.429	1.111.098	1.124.527
ΔΗΜΟΣ ΔΙΟΝΥΣΟΥ	ΑΤΤΙΚΗΣ	-	3.560.566	3.560.566
ΔΗΜΟΣ ΔΙΟΥ-ΟΛΥΜΠΟΥ	ΠΙΕΡΙΑΣ	-	7.649.036	7.649.036
ΔΗΜΟΣ ΔΙΡΦΥΩΝ-ΜΕΣΣΑΠΙΩΝ	ΕΥΒΟΙΑΣ	160.557	2.461.801	2.622.359
ΔΗΜΟΣ ΔΙΣΤΟΜΟΥ-ΑΡΑΧΟΒΑΣ-ΑΝΤΙΚΥΡΑΣ	ΒΟΙΩΤΙΑΣ	-	-	-
ΔΗΜΟΣ ΔΟΜΟΚΟΥ	ΦΘΙΩΤΙΔΟΣ	-	85.788	85.788
ΔΗΜΟΣ ΔΟΞΑΤΟΥ	ΔΡΑΜΑΣ	30.953	1.175.221	1.206.174
ΔΗΜΟΣ ΔΡΑΜΑΣ	ΔΡΑΜΑΣ	2.070	251.841	253.910
ΔΗΜΟΣ ΔΥΤΙΚΗΣ ΑΧΑΙΑΣ	ΑΧΑΙΑΣ	8.831	4.441.006	4.449.837
ΔΗΜΟΣ ΔΥΤΙΚΗΣ ΜΑΝΗΣ	ΜΕΣΣΗΝΙΑΣ	-	286.203	286.203
ΔΗΜΟΣ ΔΩΔΩΝΗΣ	ΙΩΑΝΝΙΝΩΝ	-	256.747	256.747
ΔΗΜΟΣ ΔΩΡΙΔΟΣ	ΦΩΚΙΔΟΣ	36	145.499	145.536
ΔΗΜΟΣ ΕΔΕΣΣΑΣ	ΠΕΛΛΗΣ	2.288.757	2.632.859	4.921.616
ΔΗΜΟΣ ΕΛΑΣΣΟΝΑΣ	ΛΑΡΙΣΗΣ	444.114	2.406.225	2.850.338
ΔΗΜΟΣ ΕΛΑΦΟΝΗΣΟΥ	ΛΑΚΩΝΙΑΣ	-	44.701	44.701
ΔΗΜΟΣ ΕΛΕΥΣΙΝΑΣ	ΑΤΤΙΚΗΣ	-	373.230	373.230
ΔΗΜΟΣ ΕΛΛΗΝΙΚΟΥ-ΑΡΓΥΡΟΥΠΟΛΗΣ	ΑΤΤΙΚΗΣ	1.719	3.020.703	3.022.422
ΔΗΜΟΣ ΕΜΜΑΝΟΥΗΛ ΠΑΠΠΑ	ΣΕΡΡΩΝ	-	47.324	47.324
ΔΗΜΟΣ ΕΟΡΔΑΙΑΣ	ΚΟΖΑΝΗΣ	181.520	1.930.621	2.112.140
ΔΗΜΟΣ ΕΠΙΔΑΥΡΟΥ	ΑΡΓΟΛΙΔΟΣ	157	925.200	925.357
ΔΗΜΟΣ ΕΡΕΤΡΙΑΣ	ΕΥΒΟΙΑΣ	40.030	1.488.539	1.528.569
ΔΗΜΟΣ ΕΡΜΙΟΝΙΔΑΣ	ΑΡΓΟΛΙΔΟΣ	-	218.342	218.342
ΔΗΜΟΣ ΕΡΥΜΑΝΘΟΥ	ΑΧΑΙΑΣ	243.347	2.893.660	3.137.007
ΔΗΜΟΣ ΕΥΡΩΤΑ	ΛΑΚΩΝΙΑΣ	-	91.112	91.112
ΔΗΜΟΣ ΖΑΓΟΡΑΣ-ΜΟΥΡΕΣΙΟΥ	ΜΑΓΝΗΣΙΑΣ	1.680	2.131.099	2.132.779
ΔΗΜΟΣ ΖΑΓΟΡΙΟΥ	ΙΩΑΝΝΙΝΩΝ	-	579.419	579.419
ΔΗΜΟΣ ΖΑΚΥΝΘΟΥ	ΖΑΚΥΝΘΟΥ	5.017.861	2.626.398	7.644.259
ΔΗΜΟΣ ΖΑΧΑΡΩΣ	ΗΛΕΙΑΣ	78	60.327	60.406
ΔΗΜΟΣ ΖΗΡΟΥ	ΠΡΕΒΕΖΗΣ	-	2.309.195	2.309.195
ΔΗΜΟΣ ΖΙΤΣΑΣ	ΙΩΑΝΝΙΝΩΝ	-	799.608	799.608
ΔΗΜΟΣ ΖΩΓΡΑΦΟΥ	ΑΤΤΙΚΗΣ	207	741.665	741.873
ΔΗΜΟΣ ΗΓΟΥΜΕΝΙΤΣΑΣ	ΘΕΣΠΡΩΤΙΑΣ	-	1.516.858	1.516.858

Επωνυμία	Νομός	Ληξιπρόθεσμες Οφειλές προς Γενική Κυβέρνηση > 90 ημ.	Ληξιπρόθεσμες Οφειλές προς Τρίτους > 90 ημ.	ΣΥΝΟΛΟ
ΔΗΜΟΣ ΗΛΙΔΑΣ	ΗΛΕΙΑΣ	-	1.727.325	1.727.325
ΔΗΜΟΣ ΗΛΙΟΥΠΟΛΕΩΣ	ΑΤΤΙΚΗΣ	-	2.123.683	2.123.683
ΔΗΜΟΣ ΗΡΑΚΛΕΙΑΣ	ΣΕΡΡΩΝ	2.137	901.573	903.710
ΔΗΜΟΣ ΗΡΑΚΛΕΙΟΥ ΑΤΤΙΚΗΣ	ΑΤΤΙΚΗΣ	156.315	4.977.013	5.133.328
ΔΗΜΟΣ ΗΡΑΚΛΕΙΟΥ ΚΡΗΤΗΣ	ΗΡΑΚΛΕΙΟΥ	2.902.726	7.615.361	10.518.087
ΔΗΜΟΣ ΗΡΩΙΚΗΣ ΝΗΣΟΥ ΚΑΣΟΥ	ΔΩΔΕΚΑΝΗΣΟΥ	-	-	-
ΔΗΜΟΣ ΗΡΩΙΚΗΣ ΝΗΣΟΥ ΨΑΡΩΝ	ΧΙΟΥ	-	100	100
ΔΗΜΟΣ ΗΡΩΙΚΗΣ ΠΟΛΕΩΣ ΝΑΟΥΣΑΣ	ΗΜΑΘΙΑΣ	-	275.905	275.905
ΔΗΜΟΣ ΘΑΣΟΥ	ΚΑΒΑΛΑΣ	-	3.565.769	3.565.769
ΔΗΜΟΣ ΘΕΡΜΑΙΚΟΥ	ΘΕΣΣΑΛΟΝΙΚΗΣ	566	1.247.865	1.248.431
ΔΗΜΟΣ ΘΕΡΜΗΣ	ΘΕΣΣΑΛΟΝΙΚΗΣ	-	1.660.626	1.660.626
ΔΗΜΟΣ ΘΕΡΜΟΥ	ΑΙΤΩΛΟΑΚΑΡΝΑΝΙΑΣ	-	129.643	129.643
ΔΗΜΟΣ ΘΕΣΣΑΛΟΝΙΚΗΣ	ΘΕΣΣΑΛΟΝΙΚΗΣ	340.419	8.418.333	8.758.752
ΔΗΜΟΣ ΘΗΒΑΙΩΝ	ΒΟΙΩΤΙΑΣ	3.209	5.699.876	5.703.085
ΔΗΜΟΣ ΘΗΡΑΣ	ΚΥΚΛΑΔΩΝ	-	439.121	439.121
ΔΗΜΟΣ ΙΑΣΜΟΥ	ΡΟΔΟΠΗΣ	-	294.284	294.284
ΔΗΜΟΣ ΙΕΡΑΠΕΤΡΑΣ	ΛΑΣΙΘΙΟΥ	269.141	901.706	1.170.846
ΔΗΜΟΣ ΙΕΡΑΣ ΠΟΛΗΣ ΜΕΣΟΛΟΓΓΙΟΥ	ΑΙΤΩΛΟΑΚΑΡΝΑΝΙΑΣ	11.082	4.072.338	4.083.420
ΔΗΜΟΣ ΙΗΤΩΝ	ΚΥΚΛΑΔΩΝ	-	-	-
ΔΗΜΟΣ ΙΘΑΚΗΣ	ΚΕΦΑΛΛΗΝΙΑΣ	-	26.770	26.770
ΔΗΜΟΣ ΙΚΑΡΙΑΣ	ΣΑΜΟΥ	373	177.433	177.806
ΔΗΜΟΣ ΙΛΙΟΥ	ΑΤΤΙΚΗΣ	39.420	203.458	242.878
ΔΗΜΟΣ ΙΣΤΙΑΙΑΣ-ΑΙΔΗΨΟΥ	ΕΥΒΟΙΑΣ	445.855	2.782.567	3.228.422
ΔΗΜΟΣ ΙΩΑΝΝΙΝΩΝ	ΙΩΑΝΝΙΝΩΝ	250.284	10.681.538	10.931.822
ΔΗΜΟΣ ΚΑΒΑΛΑΣ	ΚΑΒΑΛΑΣ	-	744.051	744.051
ΔΗΜΟΣ ΚΑΙΣΑΡΙΑΝΗΣ	ΑΤΤΙΚΗΣ	55.373	3.848.259	3.903.632
ΔΗΜΟΣ ΚΑΛΑΒΡΥΤΩΝ	ΑΧΑΪΑΣ	-	564.378	564.378
ΔΗΜΟΣ ΚΑΛΑΜΑΡΙΑΣ	ΘΕΣΣΑΛΟΝΙΚΗΣ	-	144.309	144.309
ΔΗΜΟΣ ΚΑΛΑΜΑΤΑΣ	ΜΕΣΣΗΝΙΑΣ	-	2.354.213	2.354.213
ΔΗΜΟΣ ΚΑΛΛΙΘΕΑΣ	ΑΤΤΙΚΗΣ	-	536.002	536.002
ΔΗΜΟΣ ΚΑΛΥΜΝΙΩΝ	ΔΩΔΕΚΑΝΗΣΟΥ	14.481	1.170.459	1.184.939
ΔΗΜΟΣ ΚΑΜΕΝΩΝ ΒΟΥΡΩΝ	ΦΘΙΩΤΙΔΟΣ	14.860	539.765	554.625
ΔΗΜΟΣ ΚΑΝΤΑΝΟΥ-ΣΕΛΙΝΟΥ	ΧΑΝΙΩΝ	-	131.022	131.022
ΔΗΜΟΣ ΚΑΡΔΙΤΣΑΣ	ΚΑΡΔΙΤΣΗΣ	109.282	5.354.444	5.463.726
ΔΗΜΟΣ ΚΑΡΠΑΘΟΥ	ΔΩΔΕΚΑΝΗΣΟΥ	15	554.027	554.042
ΔΗΜΟΣ ΚΑΡΠΕΝΗΣΙΟΥ	ΕΥΡΥΤΑΝΙΑΣ	-	512.899	512.899
ΔΗΜΟΣ ΚΑΡΥΣΤΟΥ	ΕΥΒΟΙΑΣ	102.385	2.470.937	2.573.322
ΔΗΜΟΣ ΚΑΣΣΑΝΔΡΑΣ	ΧΑΛΚΙΔΙΚΗΣ	385.880	6.919.626	7.305.506
ΔΗΜΟΣ ΚΑΣΤΟΡΙΑΣ	ΚΑΣΤΟΡΙΑΣ	-	1.321.876	1.321.876
ΔΗΜΟΣ ΚΑΤΕΡΙΝΗΣ	ΠΙΕΡΙΑΣ	-	10.067.335	10.067.335
ΔΗΜΟΣ ΚΑΤΩ ΝΕΥΡΟΚΟΠΙΟΥ	ΔΡΑΜΑΣ	31	404.775	404.806
ΔΗΜΟΣ ΚΕΑΣ	ΚΥΚΛΑΔΩΝ	-	18.803	18.803
ΔΗΜΟΣ ΚΕΝΤΡΙΚΩΝ ΤΖΟΥΜΕΡΚΩΝ	ΑΡΤΗΣ	125.457	145.606	271.063
ΔΗΜΟΣ ΚΕΡΑΤΣΙΝΙΟΥ-ΔΡΑΠΕΤΣΩΝΑΣ	ΑΤΤΙΚΗΣ	-	10.461.515	10.461.515
ΔΗΜΟΣ ΚΕΡΚΥΡΑΣ	ΚΕΡΚΥΡΑΣ	65.580	13.379.029	13.444.609
ΔΗΜΟΣ ΚΕΦΑΛΟΝΙΑΣ	ΚΕΦΑΛΛΗΝΙΑΣ	518.567	6.939.484	7.458.052
ΔΗΜΟΣ ΚΗΦΙΣΙΑΣ	ΑΤΤΙΚΗΣ	4.229	6.390.447	6.394.677
ΔΗΜΟΣ ΚΙΛΕΛΕΡ	ΛΑΡΙΣΗΣ	1.527	1.593.840	1.595.367
ΔΗΜΟΣ ΚΙΛΚΙΣ	ΚΙΛΚΙΣ	-	1.945.432	1.945.432
ΔΗΜΟΣ ΚΙΜΩΛΟΥ	ΚΥΚΛΑΔΩΝ	-	-	-
ΔΗΜΟΣ ΚΙΣΣΑΜΟΥ	ΧΑΝΙΩΝ	3.316	1.351.997	1.355.312
ΔΗΜΟΣ ΚΟΖΑΝΗΣ	ΚΟΖΑΝΗΣ	1.441.659	6.523.574	7.965.233
ΔΗΜΟΣ ΚΟΜΟΤΗΝΗΣ	ΡΟΔΟΠΗΣ	752	4.345.031	4.345.783
ΔΗΜΟΣ ΚΟΝΙΤΣΑΣ	ΙΩΑΝΝΙΝΩΝ	-	19.415	19.415
ΔΗΜΟΣ ΚΟΡΔΕΛΙΟΥ-ΕΥΟΣΜΟΥ	ΘΕΣΣΑΛΟΝΙΚΗΣ	303.704	14.620.361	14.924.065
ΔΗΜΟΣ ΚΟΡΙΝΘΙΩΝ	ΚΟΡΙΝΘΙΑΣ	65.158	594.688	659.846

Επωνυμία	Νομός	Ληξιπρόθεσμες Οφειλές προς Γενική Κυβέρνηση > 90 ημ.	Ληξιπρόθεσμες Οφειλές προς Τρίτους > 90 ημ.	ΣΥΝΟΛΟ
ΔΗΜΟΣ ΚΟΡΥΔΑΛΛΟΥ	ΑΤΤΙΚΗΣ	8.300.426	8.684.131	16.984.557
ΔΗΜΟΣ ΚΡΩΠΙΑΣ	ΑΤΤΙΚΗΣ	-	211.505	211.505
ΔΗΜΟΣ ΚΥΘΗΡΩΝ	ΑΤΤΙΚΗΣ	-	79.334	79.334
ΔΗΜΟΣ ΚΥΘΝΟΥ	ΚΥΚΛΑΔΩΝ	-	948	948
ΔΗΜΟΣ ΚΥΜΗΣ-ΑΛΙΒΕΡΙΟΥ	ΕΥΒΟΙΑΣ	469.762	5.150.158	5.619.921
ΔΗΜΟΣ ΚΩ	ΔΩΔΕΚΑΝΗΣΟΥ	-	1.314.097	1.314.097
ΔΗΜΟΣ ΛΑΓΚΑΔΑ	ΘΕΣΣΑΛΟΝΙΚΗΣ	6.613	855.973	862.586
ΔΗΜΟΣ ΛΑΜΙΕΩΝ	ΦΘΙΩΤΙΔΟΣ	-	517.912	517.912
ΔΗΜΟΣ ΛΑΡΙΣΑΙΩΝ	ΛΑΡΙΣΗΣ	6.485.001	10.086.027	16.571.028
ΔΗΜΟΣ ΛΑΥΡΕΩΤΙΚΗΣ	ΑΤΤΙΚΗΣ	12	5.402.365	5.402.377
ΔΗΜΟΣ ΛΕΒΑΔΕΩΝ	ΒΟΙΩΤΙΑΣ	20.724	2.167.389	2.188.113
ΔΗΜΟΣ ΛΕΙΨΩΝ	ΔΩΔΕΚΑΝΗΣΟΥ	-	79.964	79.964
ΔΗΜΟΣ ΛΕΡΟΥ	ΔΩΔΕΚΑΝΗΣΟΥ	-	57.480	57.480
ΔΗΜΟΣ ΛΕΣΒΟΥ	ΛΕΣΒΟΥ	-	7.365.681	7.365.681
ΔΗΜΟΣ ΛΕΥΚΑΔΑΣ	ΛΕΥΚΑΔΟΣ	-	2.018.131	2.018.131
ΔΗΜΟΣ ΛΗΜΝΟΥ	ΛΕΣΒΟΥ	-	158.389	158.389
ΔΗΜΟΣ ΛΙΜΝΗΣ ΠΛΑΣΤΗΡΑ	ΚΑΡΔΙΤΣΗΣ	-	53.064	53.064
ΔΗΜΟΣ ΛΟΚΡΩΝ	ΦΘΙΩΤΙΔΟΣ	-	1.743.208	1.743.208
ΔΗΜΟΣ ΛΟΥΤΡΑΚΙΟΥ-ΠΕΡΑΧΩΡΑΣ-ΑΓΙΩΝ ΘΕΟΔΩΡΩΝ	ΚΟΡΙΝΘΙΑΣ	7	829.904	829.912
ΔΗΜΟΣ ΛΥΚΟΒΡΥΣΗΣ-ΠΕΥΚΗΣ	ΑΤΤΙΚΗΣ	1.714	2.798.353	2.800.067
ΔΗΜΟΣ ΜΑΚΡΑΚΩΜΗΣ	ΦΘΙΩΤΙΔΟΣ	85	121.097	121.182
ΔΗΜΟΣ ΜΑΛΕΒΙΖΙΟΥ	ΗΡΑΚΛΕΙΟΥ	145.313	1.132.621	1.277.935
ΔΗΜΟΣ ΜΑΝΔΡΑΣ-ΕΙΔΥΛΛΙΑΣ	ΑΤΤΙΚΗΣ	1.090	2.401.808	2.402.898
ΔΗΜΟΣ ΜΑΝΤΟΥΔΙΟΥ-ΛΙΜΝΗΣ-ΑΓΙΑΣ ΑΝΝΑΣ	ΕΥΒΟΙΑΣ	41.005	2.694.456	2.735.461
ΔΗΜΟΣ ΜΑΡΑΘΩΝΟΣ	ΑΤΤΙΚΗΣ	582.426	6.785.767	7.368.194
ΔΗΜΟΣ ΜΑΡΚΟΠΟΥΛΟΥ ΜΕΣΟΓΑΙΑΣ	ΑΤΤΙΚΗΣ	34.562	11.564.605	11.599.167
ΔΗΜΟΣ ΜΑΡΩΝΕΙΑΣ-ΣΑΠΩΝ	ΡΟΔΟΠΗΣ	-	266.277	266.277
ΔΗΜΟΣ ΜΕΓΑΛΟΠΟΛΗΣ	ΑΡΚΑΔΙΑΣ	-	734.113	734.113
ΔΗΜΟΣ ΜΕΓΑΝΗΣΙΟΥ	ΛΕΥΚΑΔΟΣ	-	8.638	8.638
ΔΗΜΟΣ ΜΕΓΑΡΕΩΝ	ΑΤΤΙΚΗΣ	1.466	13.338.418	13.339.884
ΔΗΜΟΣ ΜΕΓΙΣΤΗΣ	ΔΩΔΕΚΑΝΗΣΟΥ	40.035	10.897	50.932
ΔΗΜΟΣ ΜΕΣΣΗΝΗΣ	ΜΕΣΣΗΝΙΑΣ	-	554.673	554.673
ΔΗΜΟΣ ΜΕΤΑΜΟΡΦΩΣΕΩΣ	ΑΤΤΙΚΗΣ	71	3.173.964	3.174.036
ΔΗΜΟΣ ΜΕΤΕΩΡΩΝ	ΤΡΙΚΑΛΩΝ	68.939	2.896.353	2.965.292
ΔΗΜΟΣ ΜΕΤΣΟΒΟΥ	ΙΩΑΝΝΙΝΩΝ	-	368.575	368.575
ΔΗΜΟΣ ΜΗΛΟΥ	ΚΥΚΛΑΔΩΝ	2.500	37.900	40.400
ΔΗΜΟΣ ΜΙΝΩΑ ΠΕΔΙΑΔΑΣ	ΗΡΑΚΛΕΙΟΥ	158.989	1.643.655	1.802.644
ΔΗΜΟΣ ΜΟΝΕΜΒΑΣΙΑΣ	ΛΑΚΩΝΙΑΣ	111	1.416.798	1.416.908
ΔΗΜΟΣ ΜΟΣΧΑΤΟΥ-ΤΑΥΡΟΥ	ΑΤΤΙΚΗΣ	-	2.221.404	2.221.404
ΔΗΜΟΣ ΜΟΥΖΑΚΙΟΥ	ΚΑΡΔΙΤΣΗΣ	-	200.988	200.988
ΔΗΜΟΣ ΜΥΚΗΣ	ΞΑΝΘΗΣ	-	352.239	352.239
ΔΗΜΟΣ ΜΥΚΟΝΟΥ	ΚΥΚΛΑΔΩΝ	16.800	3.392.313	3.409.113
ΔΗΜΟΣ ΜΥΛΟΠΟΤΑΜΟΥ	ΡΕΘΥΜΝΗΣ	97.632	1.047.967	1.145.599
ΔΗΜΟΣ ΝΑΞΟΥ ΚΑΙ ΜΙΚΡΩΝ ΚΥΚΛΑΔΩΝ	ΚΥΚΛΑΔΩΝ	-	794.545	794.545
ΔΗΜΟΣ ΝΑΥΠΑΚΤΙΑΣ	ΑΙΤΩΛΟΑΚΑΡΝΑΝΙΑΣ	212	885.157	885.369
ΔΗΜΟΣ ΝΑΥΠΛΙΕΩΝ	ΑΡΓΟΛΙΔΟΣ	2	2.175.339	2.175.341
ΔΗΜΟΣ ΝΕΑΠΟΛΗΣ-ΣΥΚΕΩΝ	ΘΕΣΣΑΛΟΝΙΚΗΣ	17.775	349.145	366.920
ΔΗΜΟΣ ΝΕΑΣ ΖΙΧΝΗΣ	ΣΕΡΡΩΝ	-	245.127	245.127
ΔΗΜΟΣ ΝΕΑΣ ΙΩΝΙΑΣ	ΑΤΤΙΚΗΣ	-	222.796	222.796
ΔΗΜΟΣ ΝΕΑΣ ΠΡΟΠΟΝΤΙΔΑΣ	ΧΑΛΚΙΔΙΚΗΣ	8.371	8.008.347	8.016.718
ΔΗΜΟΣ ΝΕΑΣ ΣΜΥΡΝΗΣ	ΑΤΤΙΚΗΣ	-	192.839	192.839
ΔΗΜΟΣ ΝΕΑΣ ΦΙΛΑΔΕΛΦΕΙΑΣ - ΝΕΑΣ ΧΑΛΚΗΔΟΝΑΣ	ΑΤΤΙΚΗΣ	1.464	5.190.371	5.191.836
ΔΗΜΟΣ ΝΕΜΕΑΣ	ΚΟΡΙΝΘΙΑΣ	-	150.208	150.208
ΔΗΜΟΣ ΝΕΣΤΟΡΙΟΥ	ΚΑΣΤΟΡΙΑΣ	-	232.864	232.864
ΔΗΜΟΣ ΝΕΣΤΟΥ	ΚΑΒΑΛΑΣ	-	1.267.908	1.267.908
ΔΗΜΟΣ ΝΙΚΑΙΑΣ-ΑΓΙΟΥ ΙΩΑΝΝΗ ΡΕΝΤΗ	ΑΤΤΙΚΗΣ	201.828	21.246.365	21.448.193

Επωνυμία	Νομός	Ληξιπρόθεσμες Οφειλές προς Γενική Κυβέρνηση > 90 ημ.	Ληξιπρόθεσμες Οφειλές προς Τρίτους > 90 ημ.	ΣΥΝΟΛΟ
ΔΗΜΟΣ ΝΙΚΟΛΑΟΥ ΣΚΟΥΦΑ	ΑΡΤΗΣ	14.625	544.633	559.258
ΔΗΜΟΣ ΝΙΣΥΡΟΥ	ΔΩΔΕΚΑΝΗΣΟΥ	-	121.768	121.768
ΔΗΜΟΣ ΝΟΤΙΑΣ ΚΥΝΟΥΡΙΑΣ	ΑΡΚΑΔΙΑΣ	-	455.201	455.201
ΔΗΜΟΣ ΝΟΤΙΟΥ ΠΗΛΙΟΥ	ΜΑΓΝΗΣΙΑΣ	-	2.488.699	2.488.699
ΔΗΜΟΣ ΞΑΝΘΗΣ	ΞΑΝΘΗΣ	-	586.223	586.223
ΔΗΜΟΣ ΞΗΡΟΜΕΡΟΥ	ΑΙΤΩΛΟΑΚΑΡΝΑΝΙΑΣ	-	680.665	680.665
ΔΗΜΟΣ ΞΥΛΟΚΑΣΤΡΟΥ-ΕΥΡΩΣΤΙΝΗΣ	ΚΟΡΙΝΘΙΑΣ	16.058	196.779	212.837
ΔΗΜΟΣ ΟΙΝΟΥΣΣΩΝ	ΧΙΟΥ	-	103.900	103.900
ΔΗΜΟΣ ΟΙΧΑΛΙΑΣ	ΜΕΣΣΗΝΙΑΣ	-	877.400	877.400
ΔΗΜΟΣ ΟΡΕΣΤΙΑΔΑΣ	ΕΒΡΟΥ	-	385.556	385.556
ΔΗΜΟΣ ΟΡΟΠΕΔΙΟΥ ΛΑΣΙΘΙΟΥ	ΛΑΣΙΘΙΟΥ	71.996	339.811	411.808
ΔΗΜΟΣ ΟΡΧΟΜΕΝΟΥ	ΒΟΙΩΤΙΑΣ	-	1.079.310	1.079.310
ΔΗΜΟΣ ΠΑΓΓΑΙΟΥ	ΚΑΒΑΛΑΣ	-	3.596.301	3.596.301
ΔΗΜΟΣ ΠΑΙΑΝΙΑΣ	ΑΤΤΙΚΗΣ	12.772	4.685.172	4.697.944
ΔΗΜΟΣ ΠΑΙΘΝΙΑΣ	ΚΙΛΚΙΣ	3	2.004.818	2.004.821
ΔΗΜΟΣ ΠΑΛΑΙΟΥ ΦΑΛΗΡΟΥ	ΑΤΤΙΚΗΣ	-	225.388	225.388
ΔΗΜΟΣ ΠΑΛΑΜΑ	ΚΑΡΔΙΤΣΗΣ	17.322	433.103	450.425
ΔΗΜΟΣ ΠΑΛΛΗΝΗΣ	ΑΤΤΙΚΗΣ	315.572	632.935	948.508
ΔΗΜΟΣ ΠΑΞΩΝ	ΚΕΡΚΥΡΑΣ	-	6.764	6.764
ΔΗΜΟΣ ΠΑΠΑΓΟΥ-ΧΟΛΑΡΓΟΥ	ΑΤΤΙΚΗΣ	6.486	1.974.333	1.980.818
ΔΗΜΟΣ ΠΑΡΑΝΕΣΤΙΟΥ	ΔΡΑΜΑΣ	-	121.530	121.530
ΔΗΜΟΣ ΠΑΡΓΑΣ	ΠΡΕΒΕΖΗΣ	45.222	1.016.212	1.061.435
ΔΗΜΟΣ ΠΑΡΟΥ	ΚΥΚΛΑΔΩΝ	-	158.778	158.778
ΔΗΜΟΣ ΠΑΤΜΟΥ	ΔΩΔΕΚΑΝΗΣΟΥ	-	177.501	177.501
ΔΗΜΟΣ ΠΑΤΡΕΩΝ	ΑΧΑΙΑΣ	403.903	7.484.368	7.888.272
ΔΗΜΟΣ ΠΑΥΛΟΥ ΜΕΛΑ	ΘΕΣΣΑΛΟΝΙΚΗΣ	1.480	4.845.508	4.846.988
ΔΗΜΟΣ ΠΕΙΡΑΙΩΣ	ΑΤΤΙΚΗΣ	2.065	7.124.348	7.126.413
ΔΗΜΟΣ ΠΕΛΛΑΣ	ΠΕΛΛΗΣ	32.158	9.075.322	9.107.480
ΔΗΜΟΣ ΠΕΝΤΕΛΗΣ	ΑΤΤΙΚΗΣ	-	4.922.793	4.922.793
ΔΗΜΟΣ ΠΕΡΑΜΑΤΟΣ	ΑΤΤΙΚΗΣ	10.300.420	9.626.499	19.926.919
ΔΗΜΟΣ ΠΕΡΙΣΤΕΡΙΟΥ	ΑΤΤΙΚΗΣ	385	2.227.783	2.228.168
ΔΗΜΟΣ ΠΕΤΡΟΥΠΟΛΕΩΣ	ΑΤΤΙΚΗΣ	3	357.462	357.465
ΔΗΜΟΣ ΠΗΝΕΙΟΥ	ΗΛΕΙΑΣ	660	538.560	539.219
ΔΗΜΟΣ ΠΛΑΤΑΝΙΑ	ΧΑΝΙΩΝ	1.111	1.873.929	1.875.041
ΔΗΜΟΣ ΠΟΛΥΓΥΡΟΥ	ΧΑΛΚΙΔΙΚΗΣ	-	4.541.780	4.541.780
ΔΗΜΟΣ ΠΟΡΟΥ	ΑΤΤΙΚΗΣ	-	664.142	664.142
ΔΗΜΟΣ ΠΡΕΒΕΖΑΣ	ΠΡΕΒΕΖΗΣ	211.989	3.479.895	3.691.884
ΔΗΜΟΣ ΠΡΕΣΠΩΝ	ΦΛΩΡΙΝΗΣ	-	352.006	352.006
ΔΗΜΟΣ ΠΡΟΣΟΤΣΑΝΗΣ	ΔΡΑΜΑΣ	-	255.204	255.204
ΔΗΜΟΣ ΠΥΔΝΑΣ-ΚΟΛΙΝΔΡΟΥ	ΠΙΕΡΙΑΣ	5.060	872.795	877.855
ΔΗΜΟΣ ΠΥΛΑΙΑΣ-ΧΟΡΤΙΑΤΗ	ΘΕΣΣΑΛΟΝΙΚΗΣ	-	6.765.334	6.765.334
ΔΗΜΟΣ ΠΥΛΗΣ	ΤΡΙΚΑΛΩΝ	-	2.707.329	2.707.329
ΔΗΜΟΣ ΠΥΛΟΥ-ΝΕΣΤΟΡΟΣ	ΜΕΣΣΗΝΙΑΣ	45.980	432.601	478.581
ΔΗΜΟΣ ΠΥΡΓΟΥ	ΗΛΕΙΑΣ	260.597	4.829.349	5.089.946
ΔΗΜΟΣ ΠΩΓΩΝΙΟΥ	ΙΩΑΝΝΙΝΩΝ	-	695.714	695.714
ΔΗΜΟΣ ΡΑΦΗΝΑΣ-ΠΙΚΕΡΜΙΟΥ	ΑΤΤΙΚΗΣ	44.680	662.838	707.517
ΔΗΜΟΣ ΡΕΘΥΜΝΗΣ	ΡΕΘΥΜΝΗΣ	-	3.796.621	3.796.621
ΔΗΜΟΣ ΡΗΓΑ ΦΕΡΑΙΟΥ	ΜΑΓΝΗΣΙΑΣ	24.178	558.064	582.242
ΔΗΜΟΣ ΡΟΔΟΥ	ΔΩΔΕΚΑΝΗΣΟΥ	9.898	19.224.029	19.233.927
ΔΗΜΟΣ ΣΑΛΑΜΙΝΑΣ	ΑΤΤΙΚΗΣ	108.822	11.326.538	11.435.360
ΔΗΜΟΣ ΣΑΜΟΘΡΑΚΗΣ	ΕΒΡΟΥ	-	204.867	204.867
ΔΗΜΟΣ ΣΑΜΟΥ	ΣΑΜΟΥ	2.173	788.879	791.053
ΔΗΜΟΣ ΣΑΡΩΝΙΚΟΥ	ΑΤΤΙΚΗΣ	386.479	10.527.287	10.913.766
ΔΗΜΟΣ ΣΕΡΒΙΩΝ-ΒΕΛΒΕΝΤΟΥ	ΚΟΖΑΝΗΣ	11.970	1.518.893	1.530.864
ΔΗΜΟΣ ΣΕΡΙΦΟΥ	ΚΥΚΛΑΔΩΝ	-	-	-
ΔΗΜΟΣ ΣΕΡΡΩΝ	ΣΕΡΡΩΝ	671	1.985.954	1.986.625

Επωνυμία	Νομός	Ληξιπρόθεσμες Οφειλές προς Γενική Κυβέρνηση > 90 ημ.	Ληξιπρόθεσμες Οφειλές προς Τρίτους > 90 ημ.	ΣΥΝΟΛΟ
ΔΗΜΟΣ ΣΗΤΕΙΑΣ	ΛΑΣΙΘΙΟΥ	22.184	564.340	586.525
ΔΗΜΟΣ ΣΙΘΩΝΙΑΣ	ΧΑΛΚΙΔΙΚΗΣ	-	2.441.735	2.441.735
ΔΗΜΟΣ ΣΙΚΙΝΟΥ	ΚΥΚΛΑΔΩΝ	-	-	-
ΔΗΜΟΣ ΣΙΚΥΩΝΙΩΝ	ΚΟΡΙΝΘΙΑΣ	123.420	399.213	522.633
ΔΗΜΟΣ ΣΙΝΤΙΚΗΣ	ΣΕΡΡΩΝ	-	778.162	778.162
ΔΗΜΟΣ ΣΙΦΝΟΥ	ΚΥΚΛΑΔΩΝ	-	353.813	353.813
ΔΗΜΟΣ ΣΚΙΑΘΟΥ	ΜΑΓΝΗΣΙΑΣ	1.238.247	1.649.932	2.888.179
ΔΗΜΟΣ ΣΚΟΠΕΛΟΥ	ΜΑΓΝΗΣΙΑΣ	-	1.031.302	1.031.302
ΔΗΜΟΣ ΣΚΥΔΡΑΣ	ΠΕΛΛΗΣ	21.173	1.159.557	1.180.729
ΔΗΜΟΣ ΣΚΥΡΟΥ	ΕΥΒΟΙΑΣ	18.083	178.609	196.691
ΔΗΜΟΣ ΣΟΥΛΙΟΥ	ΘΕΣΠΡΩΤΙΑΣ	-	317.795	317.795
ΔΗΜΟΣ ΣΟΥΦΛΙΟΥ	ΕΒΡΟΥ	27.738	955.968	983.706
ΔΗΜΟΣ ΣΟΦΑΔΩΝ	ΚΑΡΔΙΤΣΗΣ	-	425.380	425.380
ΔΗΜΟΣ ΣΠΑΡΤΗΣ	ΛΑΚΩΝΙΑΣ	241.262	429.574	670.837
ΔΗΜΟΣ ΣΠΑΤΩΝ-ΑΡΤΕΜΙΔΟΣ	ΑΤΤΙΚΗΣ	24.905	6.918.490	6.943.395
ΔΗΜΟΣ ΣΠΕΤΣΩΝ	ΑΤΤΙΚΗΣ	-	223.326	223.326
ΔΗΜΟΣ ΣΤΥΛΙΔΑΣ	ΦΘΙΩΤΙΔΟΣ	-	37.606	37.606
ΔΗΜΟΣ ΣΥΜΗΣ	ΔΩΔΕΚΑΝΗΣΟΥ	-	1.192.041	1.192.041
ΔΗΜΟΣ ΣΥΡΟΥ-ΕΡΜΟΥΠΟΛΗΣ	ΚΥΚΛΑΔΩΝ	-	18.692	18.692
ΔΗΜΟΣ ΞΦΑΚΙΩΝ	ΧΑΝΙΩΝ	-	67.296	67.296
ΔΗΜΟΣ ΤΑΝΑΓΡΑΣ	ΒΟΙΩΤΙΑΣ	-	3.860.585	3.860.585
ΔΗΜΟΣ ΤΕΜΠΩΝ	ΛΑΡΙΣΗΣ	25.896	1.687.740	1.713.636
ΔΗΜΟΣ ΤΗΛΟΥ	ΔΩΔΕΚΑΝΗΣΟΥ	-	728.973	728.973
ΔΗΜΟΣ ΤΗΝΟΥ	ΚΥΚΛΑΔΩΝ	-	704.291	704.291
ΔΗΜΟΣ ΤΟΠΕΙΡΟΥ	ΞΑΝΘΗΣ	1.203	721.112	722.316
ΔΗΜΟΣ ΤΡΙΚΚΑΙΩΝ	ΤΡΙΚΑΛΩΝ	-	7.742.124	7.742.124
ΔΗΜΟΣ ΤΡΙΠΟΛΗΣ	ΑΡΚΑΔΙΑΣ	-	1.609.697	1.609.697
ΔΗΜΟΣ ΤΡΙΦΥΛΙΑΣ	ΜΕΣΣΗΝΙΑΣ	-	2.492.274	2.492.274
ΔΗΜΟΣ ΤΡΟΙΖΗΝΙΑΣ-ΜΕΘΑΝΩΝ	ΑΤΤΙΚΗΣ	49.325	315.401	364.725
ΔΗΜΟΣ ΤΥΡΝΑΒΟΥ	ΛΑΡΙΣΗΣ	44.765	3.194.903	3.239.668
ΔΗΜΟΣ ΥΔΡΑΣ	ΑΤΤΙΚΗΣ	-	2.157.164	2.157.164
ΔΗΜΟΣ ΦΑΙΣΤΟΥ	ΗΡΑΚΛΕΙΟΥ	92.326	1.121.653	1.213.979
ΔΗΜΟΣ ΦΑΡΚΑΔΩΝΑΣ	ΤΡΙΚΑΛΩΝ	29.670	595.842	625.512
ΔΗΜΟΣ ΦΑΡΣΑΛΩΝ	ΛΑΡΙΣΗΣ	-	827.135	827.135
ΔΗΜΟΣ ΦΙΛΙΑΤΩΝ	ΘΕΣΠΡΩΤΙΑΣ	180	1.176.082	1.176.262
ΔΗΜΟΣ ΦΙΛΟΘΕΗΣ-ΨΥΧΙΚΟΥ	ΑΤΤΙΚΗΣ	102.342	383.441	485.783
ΔΗΜΟΣ ΦΛΩΡΙΝΑΣ	ΦΛΩΡΙΝΗΣ	-	583.847	583.847
ΔΗΜΟΣ ΦΟΛΕΓΑΝΔΡΟΥ	ΚΥΚΛΑΔΩΝ	-	29.375	29.375
ΔΗΜΟΣ ΦΟΥΡΝΩΝ ΚΟΡΣΕΩΝ	ΣΑΜΟΥ	7.805	456	8.262
ΔΗΜΟΣ ΦΥΛΗΣ	ΑΤΤΙΚΗΣ	15.187.710	57.876.094	73.063.804
ΔΗΜΟΣ ΧΑΙΔΑΡΙΟΥ	ΑΤΤΙΚΗΣ	829.645	8.768.333	9.597.978
ΔΗΜΟΣ ΧΑΛΑΝΔΡΙΟΥ	ΑΤΤΙΚΗΣ	357.465	4.890.316	5.247.781
ΔΗΜΟΣ ΧΑΛΚΗΔΟΝΟΣ	ΘΕΣΣΑΛΟΝΙΚΗΣ	18.720	1.174.157	1.192.877
ΔΗΜΟΣ ΧΑΛΚΗΣ	ΔΩΔΕΚΑΝΗΣΟΥ	-	14.261	14.261
ΔΗΜΟΣ ΧΑΛΚΙΔΕΩΝ	ΕΥΒΟΙΑΣ	3.270	3.231.388	3.234.658
ΔΗΜΟΣ ΧΑΝΙΩΝ	ΧΑΝΙΩΝ	240	1.171.171	1.171.411
ΔΗΜΟΣ ΧΕΡΣΟΝΗΣΟΥ	ΗΡΑΚΛΕΙΟΥ	1.560	3.373.552	3.375.112
ΔΗΜΟΣ ΧΙΟΥ	ΧΙΟΥ	1.403	1.355.528	1.356.931
ΔΗΜΟΣ ΩΡΑΙΟΚΑΣΤΡΟΥ	ΘΕΣΣΑΛΟΝΙΚΗΣ	58.094	4.387.073	4.445.167
ΔΗΜΟΣ ΩΡΩΠΟΥ	ΑΤΤΙΚΗΣ	62.249	2.630.301	2.692.550
ΓΕΝΙΚΟ ΣΥΝΟΛΟ		86.077.199	853.056.183	939.133.382
2013				
Επωνυμία	Νομός	Ληξιπρόθεσμες Οφειλές προς Γενική Κυβέρνηση > 90 ημ.	Ληξιπρόθεσμες Οφειλές προς Τρίτους > 90 ημ.	ΣΥΝΟΛΟ
ΔΗΜΟΣ ΑΒΔΗΡΩΝ	ΞΑΝΘΗΣ	300	224.539	224.839

Επωνυμία	Νομός	Ληξιπρόθεσμες Οφειλές προς Γενική Κυβέρνηση > 90 ημ.	Ληξιπρόθεσμες Οφειλές προς Τρίτους > 90 ημ.	ΣΥΝΟΛΟ
ΔΗΜΟΣ ΑΓΑΘΟΝΗΣΙΟΥ	ΔΩΔΕΚΑΝΗΣΟΥ	-	-	-
ΔΗΜΟΣ ΑΓΙΑΣ	ΛΑΡΙΣΗΣ	503.497	1.583.475	2.086.971
ΔΗΜΟΣ ΑΓΙΑΣ ΒΑΡΒΑΡΑΣ	ΑΤΤΙΚΗΣ	455.442	316.870	772.312
ΔΗΜΟΣ ΑΓΙΑΣ ΠΑΡΑΣΚΕΥΗΣ	ΑΤΤΙΚΗΣ	240	909.268	909.508
ΔΗΜΟΣ ΑΓΙΟΥ ΒΑΣΙΛΕΙΟΥ	ΡΕΘΥΜΝΗΣ	6.616	182.315	188.931
ΔΗΜΟΣ ΑΓΙΟΥ ΔΗΜΗΤΡΙΟΥ	ΑΤΤΙΚΗΣ	39.455	121.783	161.237
ΔΗΜΟΣ ΑΓΙΟΥ ΕΥΣΤΡΑΤΙΟΥ	ΛΕΣΒΟΥ	-	21.035	21.035
ΔΗΜΟΣ ΑΓΙΟΥ ΝΙΚΟΛΑΟΥ	ΛΑΣΙΘΙΟΥ	136.169	1.016.722	1.152.891
ΔΗΜΟΣ ΑΓΙΩΝ ΑΝΑΡΓΥΡΩΝ-ΚΑΜΑΤΕΡΟΥ	ΑΤΤΙΚΗΣ	219.368	2.052.824	2.272.192
ΔΗΜΟΣ ΑΓΚΙΣΤΡΙΟΥ	ΑΤΤΙΚΗΣ	-	36.616	36.616
ΔΗΜΟΣ ΑΓΡΑΦΩΝ	ΕΥΡΥΤΑΝΙΑΣ	33.471	69.869	103.340
ΔΗΜΟΣ ΑΓΡΙΝΙΟΥ	ΑΙΤΩΛΟΑΚΑΡΝΑΝΙΑΣ	-	2.055.040	2.055.040
ΔΗΜΟΣ ΑΘΗΝΑΙΩΝ	ΑΤΤΙΚΗΣ	1.570.062	9.032.514	10.602.576
ΔΗΜΟΣ ΑΙΓΑΛΕΩ	ΑΤΤΙΚΗΣ	-	1.167.439	1.167.439
ΔΗΜΟΣ ΑΙΓΙΑΛΕΙΑΣ	ΑΧΑΪΑΣ	368.003	4.866.120	5.234.123
ΔΗΜΟΣ ΑΙΓΙΝΑΣ	ΑΤΤΙΚΗΣ	2.559	3.964.345	3.966.904
ΔΗΜΟΣ ΑΚΤΙΟΥ-ΒΟΝΙΤΣΑΣ	ΑΙΤΩΛΟΑΚΑΡΝΑΝΙΑΣ	-	697.045	697.045
ΔΗΜΟΣ ΑΛΕΞΑΝΔΡΕΙΑΣ	ΗΜΑΘΙΑΣ	-	236.566	236.566
ΔΗΜΟΣ ΑΛΕΞΑΝΔΡΟΥΠΟΛΗΣ	ΕΒΡΟΥ	-	851.551	851.551
ΔΗΜΟΣ ΑΛΙΑΡΤΟΥ-ΘΕΣΠΙΕΩΝ	ΒΟΙΩΤΙΑΣ	500	671.033	671.533
ΔΗΜΟΣ ΑΛΙΜΟΥ	ΑΤΤΙΚΗΣ	-	2.560.871	2.560.871
ΔΗΜΟΣ ΑΛΜΥΡΟΥ	ΜΑΓΝΗΣΙΑΣ	-	419.703	419.703
ΔΗΜΟΣ ΑΛΜΩΠΙΑΣ	ΠΕΛΛΗΣ	-	875.289	875.289
ΔΗΜΟΣ ΑΛΟΝΝΗΣΟΥ	ΜΑΓΝΗΣΙΑΣ	-	-	-
ΔΗΜΟΣ ΑΜΑΡΙΟΥ	ΡΕΘΥΜΝΗΣ	-	30.152	30.152
ΔΗΜΟΣ ΑΜΑΡΟΥΣΙΟΥ	ΑΤΤΙΚΗΣ	-	6.819.116	6.819.116
ΔΗΜΟΣ ΑΜΟΡΓΟΥ	ΚΥΚΛΑΔΩΝ	-	201.571	201.571
ΔΗΜΟΣ ΑΜΠΕΛΟΚΗΠΩΝ-ΜΕΝΕΜΕΝΗΣ	ΘΕΣΣΑΛΟΝΙΚΗΣ	24.957	817.619	842.575
ΔΗΜΟΣ ΑΜΥΝΤΑΙΟΥ	ΦΛΩΡΙΝΗΣ	-	19.290	19.290
ΔΗΜΟΣ ΑΜΦΙΚΛΕΙΑΣ-ΕΛΑΤΕΙΑΣ	ΦΘΙΩΤΙΔΟΣ	-	247.099	247.099
ΔΗΜΟΣ ΑΜΦΙΛΟΧΙΑΣ	ΑΙΤΩΛΟΑΚΑΡΝΑΝΙΑΣ	-	177.009	177.009
ΔΗΜΟΣ ΑΜΦΙΠΟΛΗΣ	ΣΕΡΡΩΝ	23.311	747.252	770.563
ΔΗΜΟΣ ΑΝΑΤΟΛΙΚΗΣ ΜΑΝΗΣ	ΛΑΚΩΝΙΑΣ	24.489	299.584	324.074
ΔΗΜΟΣ ΑΝΑΦΗΣ	ΚΥΚΛΑΔΩΝ	-	-	-
ΔΗΜΟΣ ΑΝΔΡΑΒΙΔΑΣ-ΚΥΛΛΗΝΗΣ	ΗΛΕΙΑΣ	861.864	713.736	1.575.600
ΔΗΜΟΣ ΑΝΔΡΙΤΣΑΪΝΑΣ-ΚΡΕΣΤΕΝΩΝ	ΗΛΕΙΑΣ	3.667	624.692	628.359
ΔΗΜΟΣ ΑΝΔΡΟΥ	ΚΥΚΛΑΔΩΝ	-	677.680	677.680
ΔΗΜΟΣ ΑΝΤΙΠΑΡΟΥ	ΚΥΚΛΑΔΩΝ	-	46.147	46.147
ΔΗΜΟΣ ΑΝΩΓΕΙΩΝ	ΡΕΘΥΜΝΗΣ	-	104.106	104.106
ΔΗΜΟΣ ΑΠΟΚΟΡΩΝΟΥ	ΧΑΝΙΩΝ	1.233	511.899	513.132
ΔΗΜΟΣ ΑΡΓΙΘΕΑΣ	ΚΑΡΔΙΤΣΗΣ	-	32.896	32.896
ΔΗΜΟΣ ΑΡΓΟΥΣ ΟΡΕΣΤΙΚΟΥ	ΚΑΣΤΟΡΙΑΣ	-	199.139	199.139
ΔΗΜΟΣ ΑΡΓΟΥΣ-ΜΥΚΗΝΩΝ	ΑΡΓΟΛΙΔΟΣ	-	236.386	236.386
ΔΗΜΟΣ ΑΡΙΣΤΟΤΕΛΗ	ΧΑΛΚΙΔΙΚΗΣ	-	1.551.838	1.551.838
ΔΗΜΟΣ ΑΡΡΙΑΝΩΝ	ΡΟΔΟΠΗΣ	-	117.520	117.520
ΔΗΜΟΣ ΑΡΤΑΙΩΝ	ΑΡΤΗΣ	-	263.053	263.053
ΔΗΜΟΣ ΑΡΧΑΙΑΣ ΟΛΥΜΠΙΑΣ	ΗΛΕΙΑΣ	-	561.192	561.192
ΔΗΜΟΣ ΑΡΧΑΝΩΝ-ΑΣΤΕΡΟΥΣΙΩΝ	ΗΡΑΚΛΕΙΟΥ	10.040	673.360	683.400
ΔΗΜΟΣ ΑΣΠΡΟΠΥΡΓΟΥ	ΑΤΤΙΚΗΣ	40.982	1.490.250	1.531.231
ΔΗΜΟΣ ΑΣΤΥΠΑΛΛΙΑΣ	ΔΩΔΕΚΑΝΗΣΟΥ	-	21.399	21.399
ΔΗΜΟΣ ΑΧΑΡΝΩΝ	ΑΤΤΙΚΗΣ	4.779.219	13.567.280	18.346.499
ΔΗΜΟΣ ΒΑΡΗΣ-ΒΟΥΛΑΣ-ΒΟΥΛΙΑΓΜΕΝΗΣ	ΑΤΤΙΚΗΣ	-	1.176.306	1.176.306
ΔΗΜΟΣ ΒΕΛΟΥ-ΒΟΧΑΣ	ΚΟΡΙΝΘΙΑΣ	284.137	706.995	991.132
ΔΗΜΟΣ ΒΕΡΟΙΑΣ	ΗΜΑΘΙΑΣ	29.532	603.085	632.617
ΔΗΜΟΣ ΒΙΑΝΝΟΥ	ΗΡΑΚΛΕΙΟΥ	12.334	772.030	784.364
ΔΗΜΟΣ ΒΙΣΑΛΤΙΑΣ	ΣΕΡΡΩΝ	-	418.994	418.994

Επωνυμία	Νομός	Ληξιπρόθεσμες Οφειλές προς Γενική Κυβέρνηση > 90 ημ.	Ληξιπρόθεσμες Οφειλές προς Τρίτους > 90 ημ.	ΣΥΝΟΛΟ
ΔΗΜΟΣ ΒΟΙΟΥ	ΚΟΖΑΝΗΣ	-	815.864	815.864
ΔΗΜΟΣ ΒΟΛΒΗΣ	ΘΕΣΣΑΛΟΝΙΚΗΣ	-	319.253	319.253
ΔΗΜΟΣ ΒΟΛΟΥ	ΜΑΓΝΗΣΙΑΣ	2.033.944	1.253.146	3.287.090
ΔΗΜΟΣ ΒΟΡΕΙΑΣ ΚΥΝΟΥΡΙΑΣ	ΑΡΚΑΔΙΑΣ	13.555	168.739	182.294
ΔΗΜΟΣ ΒΟΡΕΙΩΝ ΤΖΟΥΜΕΡΚΩΝ	ΙΩΑΝΝΙΝΩΝ	-	75.041	75.041
ΔΗΜΟΣ ΒΡΙΑΛΗΣΣΙΩΝ	ΑΤΤΙΚΗΣ	-	78.965	78.965
ΔΗΜΟΣ ΒΥΡΩΝΟΣ	ΑΤΤΙΚΗΣ	269.609	1.306.426	1.576.035
ΔΗΜΟΣ ΓΑΛΑΤΣΙΟΥ	ΑΤΤΙΚΗΣ	120.004	273.792	393.796
ΔΗΜΟΣ ΓΑΥΔΟΥ	ΧΑΝΙΩΝ	23.808	1.538	25.346
ΔΗΜΟΣ ΓΕΩΡΓΙΟΥ ΚΑΡΑΙΣΚΑΚΗ	ΑΡΤΗΣ	-	28.915	28.915
ΔΗΜΟΣ ΓΛΥΦΑΔΑΣ	ΑΤΤΙΚΗΣ	-	1.926.796	1.926.796
ΔΗΜΟΣ ΓΟΡΤΥΝΑΣ	ΗΡΑΚΛΕΙΟΥ	911.217	2.605.943	3.517.160
ΔΗΜΟΣ ΓΟΡΤΥΝΙΑΣ	ΑΡΚΑΔΙΑΣ	37.790	605.525	643.316
ΔΗΜΟΣ ΓΡΕΒΕΝΩΝ	ΓΡΕΒΕΝΩΝ	-	951.849	951.849
ΔΗΜΟΣ ΔΑΦΝΗΣ-ΥΜΗΤΤΟΥ	ΑΤΤΙΚΗΣ	17.472	848.011	865.483
ΔΗΜΟΣ ΔΕΛΤΑ	ΘΕΣΣΑΛΟΝΙΚΗΣ	42.934	769.333	812.267
ΔΗΜΟΣ ΔΕΛΦΩΝ	ΦΩΚΙΔΟΣ	6.028	907.987	914.015
ΔΗΜΟΣ ΔΕΣΚΑΤΗΣ	ΓΡΕΒΕΝΩΝ	-	81.010	81.010
ΔΗΜΟΣ ΔΙΔΥΜΟΤΕΙΧΟΥ	ΕΒΡΟΥ	-	430.434	430.434
ΔΗΜΟΣ ΔΙΟΝΥΣΟΥ	ΑΤΤΙΚΗΣ	-	746.091	746.091
ΔΗΜΟΣ ΔΙΟΥ-ΟΛΥΜΠΟΥ	ΠΙΕΡΙΑΣ	-	1.759.161	1.759.161
ΔΗΜΟΣ ΔΙΡΦΥΩΝ-ΜΕΣΣΑΠΙΩΝ	ΕΥΒΟΙΑΣ	2.768	1.487.244	1.490.012
ΔΗΜΟΣ ΔΙΣΤΟΜΟΥ-ΑΡΑΧΟΒΑΣ-ΑΝΤΙΚΥΡΑΣ	ΒΟΙΩΤΙΑΣ	-	146.152	146.152
ΔΗΜΟΣ ΔΟΜΟΚΟΥ	ΦΘΙΩΤΙΔΟΣ	-	76.012	76.012
ΔΗΜΟΣ ΔΟΞΑΤΟΥ	ΔΡΑΜΑΣ	26.971	179.453	206.424
ΔΗΜΟΣ ΔΡΑΜΑΣ	ΔΡΑΜΑΣ	173	168.456	168.629
ΔΗΜΟΣ ΔΥΤΙΚΗΣ ΑΧΑΙΑΣ	ΑΧΑΙΑΣ	343.446	2.167.064	2.510.510
ΔΗΜΟΣ ΔΥΤΙΚΗΣ ΜΑΝΗΣ	ΜΕΣΣΗΝΙΑΣ	-	591.187	591.187
ΔΗΜΟΣ ΔΩΔΩΝΗΣ	ΙΩΑΝΝΙΝΩΝ	-	86.433	86.433
ΔΗΜΟΣ ΔΩΡΙΔΟΣ	ΦΩΚΙΔΟΣ	-	191.647	191.647
ΔΗΜΟΣ ΕΔΕΣΣΑΣ	ΠΕΛΛΗΣ	1.791.876	175.223	1.967.099
ΔΗΜΟΣ ΕΛΑΣΣΟΝΑΣ	ΛΑΡΙΣΗΣ	603.886	1.509.769	2.113.655
ΔΗΜΟΣ ΕΛΑΦΟΝΗΣΟΥ	ΛΑΚΩΝΙΑΣ	-	12.920	12.920
ΔΗΜΟΣ ΕΛΕΥΣΙΝΑΣ	ΑΤΤΙΚΗΣ	-	55.614	55.614
ΔΗΜΟΣ ΕΛΛΗΝΙΚΟΥ-ΑΡΓΥΡΟΥΠΟΛΗΣ	ΑΤΤΙΚΗΣ	758.500	1.234.299	1.992.799
ΔΗΜΟΣ ΕΜΜΑΝΟΥΗΛ ΠΑΠΠΑ	ΣΕΡΡΩΝ	750	44.639	45.389
ΔΗΜΟΣ ΕΟΡΔΑΙΑΣ	ΚΟΖΑΝΗΣ	-	901.986	901.986
ΔΗΜΟΣ ΕΠΙΔΑΥΡΟΥ	ΑΡΓΟΛΙΔΟΣ	157	132.891	133.047
ΔΗΜΟΣ ΕΡΕΤΡΙΑΣ	ΕΥΒΟΙΑΣ	290.191	751.159	1.041.350
ΔΗΜΟΣ ΕΡΜΙΟΝΙΔΑΣ	ΑΡΓΟΛΙΔΟΣ	-	138.165	138.165
ΔΗΜΟΣ ΕΡΥΜΑΝΘΟΥ	ΑΧΑΙΑΣ	316.594	237.782	554.376
ΔΗΜΟΣ ΕΥΡΩΤΑ	ΛΑΚΩΝΙΑΣ	-	39.073	39.073
ΔΗΜΟΣ ΖΑΓΟΡΑΣ-ΜΟΥΡΕΣΙΟΥ	ΜΑΓΝΗΣΙΑΣ	171	1.370.748	1.370.919
ΔΗΜΟΣ ΖΑΓΟΡΙΟΥ	ΙΩΑΝΝΙΝΩΝ	-	80.570	80.570
ΔΗΜΟΣ ΖΑΚΥΝΘΟΥ	ΖΑΚΥΝΘΟΥ	4.094.154	1.584.142	5.678.296
ΔΗΜΟΣ ΖΑΧΑΡΩΣ	ΗΛΕΙΑΣ	713	31.903	32.615
ΔΗΜΟΣ ΖΗΡΟΥ	ΠΡΕΒΕΖΗΣ	-	1.249.469	1.249.469
ΔΗΜΟΣ ΖΙΤΣΑΣ	ΙΩΑΝΝΙΝΩΝ	-	129.850	129.850
ΔΗΜΟΣ ΖΩΓΡΑΦΟΥ	ΑΤΤΙΚΗΣ	207	634.422	634.629
ΔΗΜΟΣ ΗΓΟΥΜΕΝΙΤΣΑΣ	ΘΕΣΠΡΩΤΙΑΣ	-	1.406.500	1.406.500
ΔΗΜΟΣ ΗΛΙΔΑΣ	ΗΛΕΙΑΣ	34.974	1.331.724	1.366.698
ΔΗΜΟΣ ΗΛΙΟΥΠΟΛΕΩΣ	ΑΤΤΙΚΗΣ	-	296.224	296.224
ΔΗΜΟΣ ΗΡΑΚΛΕΙΑΣ	ΣΕΡΡΩΝ	-	310.039	310.039
ΔΗΜΟΣ ΗΡΑΚΛΕΙΟΥ ΑΤΤΙΚΗΣ	ΑΤΤΙΚΗΣ	732.744	1.483.041	2.215.785
ΔΗΜΟΣ ΗΡΑΚΛΕΙΟΥ ΚΡΗΤΗΣ	ΗΡΑΚΛΕΙΟΥ	211.720	1.857.877	2.069.598
ΔΗΜΟΣ ΗΡΩΙΚΗΣ ΝΗΣΟΥ ΚΑΣΟΥ	ΔΩΔΕΚΑΝΗΣΟΥ	-	4.901	4.901

Επωνυμία	Νομός	Ληξιπρόθεσμες Οφειλές προς Γενική Κυβέρνηση > 90 ημ.	Ληξιπρόθεσμες Οφειλές προς Τρίτους > 90 ημ.	ΣΥΝΟΛΟ
ΔΗΜΟΣ ΗΡΩΙΚΗΣ ΝΗΣΟΥ ΨΑΡΩΝ	ΧΙΟΥ	-	-	-
ΔΗΜΟΣ ΗΡΩΙΚΗΣ ΠΟΛΕΩΣ ΝΑΟΥΣΑΣ	ΗΜΑΘΙΑΣ	-	470.068	470.068
ΔΗΜΟΣ ΘΑΣΟΥ	ΚΑΒΑΛΑΣ	613	2.406.445	2.407.057
ΔΗΜΟΣ ΘΕΡΜΑΙΚΟΥ	ΘΕΣΣΑΛΟΝΙΚΗΣ	139.075	715.001	854.076
ΔΗΜΟΣ ΘΕΡΜΗΣ	ΘΕΣΣΑΛΟΝΙΚΗΣ	-	626.089	626.089
ΔΗΜΟΣ ΘΕΡΜΟΥ	ΑΙΤΩΛΟΑΚΑΡΝΑΝΙΑΣ	-	102.790	102.790
ΔΗΜΟΣ ΘΕΣΣΑΛΟΝΙΚΗΣ	ΘΕΣΣΑΛΟΝΙΚΗΣ	432.694	12.166.988	12.599.682
ΔΗΜΟΣ ΘΗΒΑΙΩΝ	ΒΟΙΩΤΙΑΣ	-	1.436.455	1.436.455
ΔΗΜΟΣ ΘΗΡΑΣ	ΚΥΚΛΑΔΩΝ	-	198.203	198.203
ΔΗΜΟΣ ΙΑΣΜΟΥ	ΡΟΔΟΠΗΣ	-	267.553	267.553
ΔΗΜΟΣ ΙΕΡΑΠΕΤΡΑΣ	ΛΑΣΙΘΙΟΥ	16.098	604.724	620.821
ΔΗΜΟΣ ΙΕΡΑΣ ΠΟΛΗΣ ΜΕΣΟΛΟΓΓΙΟΥ	ΑΙΤΩΛΟΑΚΑΡΝΑΝΙΑΣ	11.082	2.953.940	2.965.022
ΔΗΜΟΣ ΙΗΤΩΝ	ΚΥΚΛΑΔΩΝ	-	48.266	48.266
ΔΗΜΟΣ ΙΘΑΚΗΣ	ΚΕΦΑΛΛΗΝΙΑΣ	-	16.200	16.200
ΔΗΜΟΣ ΙΚΑΡΙΑΣ	ΣΑΜΟΥ	373	129.977	130.350
ΔΗΜΟΣ ΙΛΙΟΥ	ΑΤΤΙΚΗΣ	39.420	195.995	235.415
ΔΗΜΟΣ ΙΣΤΙΑΙΑΣ-ΑΙΔΗΨΟΥ	ΕΥΒΟΙΑΣ	174.213	2.201.191	2.375.404
ΔΗΜΟΣ ΙΩΑΝΝΙΤΩΝ	ΙΩΑΝΝΙΝΩΝ	14.757	1.871.321	1.886.078
ΔΗΜΟΣ ΚΑΒΑΛΑΣ	ΚΑΒΑΛΑΣ	546	821.637	822.183
ΔΗΜΟΣ ΚΑΙΣΑΡΙΑΝΗΣ	ΑΤΤΙΚΗΣ	-	1.001.550	1.001.550
ΔΗΜΟΣ ΚΑΛΑΒΡΥΤΩΝ	ΑΧΑΪΑΣ	-	228.799	228.799
ΔΗΜΟΣ ΚΑΛΑΜΑΡΙΑΣ	ΘΕΣΣΑΛΟΝΙΚΗΣ	-	244.474	244.474
ΔΗΜΟΣ ΚΑΛΑΜΑΤΑΣ	ΜΕΣΣΗΝΙΑΣ	724.367	1.866.250	2.590.617
ΔΗΜΟΣ ΚΑΛΛΙΘΕΑΣ	ΑΤΤΙΚΗΣ	-	271.641	271.641
ΔΗΜΟΣ ΚΑΛΥΜΝΙΩΝ	ΔΩΔΕΚΑΝΗΣΟΥ	14.481	826.973	841.453
ΔΗΜΟΣ ΚΑΜΕΝΩΝ ΒΟΥΡΛΩΝ	ΦΘΙΩΤΙΔΟΣ	19.179	484.939	504.118
ΔΗΜΟΣ ΚΑΝΤΑΝΟΥ-ΣΕΛΙΝΟΥ	ΧΑΝΙΩΝ	-	42.568	42.568
ΔΗΜΟΣ ΚΑΡΔΙΤΣΑΣ	ΚΑΡΔΙΤΣΗΣ	37.586	2.485.974	2.523.560
ΔΗΜΟΣ ΚΑΡΠΑΘΟΥ	ΔΩΔΕΚΑΝΗΣΟΥ	-	735.357	735.357
ΔΗΜΟΣ ΚΑΡΠΕΝΗΣΙΟΥ	ΕΥΡΥΤΑΝΙΑΣ	-	185.103	185.103
ΔΗΜΟΣ ΚΑΡΥΣΤΟΥ	ΕΥΒΟΙΑΣ	24.602	2.151.926	2.176.528
ΔΗΜΟΣ ΚΑΣΣΑΝΔΡΑΣ	ΧΑΛΚΙΔΙΚΗΣ	350.051	2.015.784	2.365.835
ΔΗΜΟΣ ΚΑΣΤΟΡΙΑΣ	ΚΑΣΤΟΡΙΑΣ	-	686.052	686.052
ΔΗΜΟΣ ΚΑΤΕΡΙΝΗΣ	ΠΙΕΡΙΑΣ	-	4.524.049	4.524.049
ΔΗΜΟΣ ΚΑΤΩ ΝΕΥΡΟΚΟΠΙΟΥ	ΔΡΑΜΑΣ	29.258	145.774	175.031
ΔΗΜΟΣ ΚΕΑΣ	ΚΥΚΛΑΔΩΝ	-	22.455	22.455
ΔΗΜΟΣ ΚΕΝΤΡΙΚΩΝ ΤΖΟΥΜΕΡΚΩΝ	ΑΡΤΗΣ	175	153.049	153.224
ΔΗΜΟΣ ΚΕΡΑΤΣΙΝΙΟΥ-ΔΡΑΠΕΤΣΩΝΑΣ	ΑΤΤΙΚΗΣ	-	2.044.786	2.044.786
ΔΗΜΟΣ ΚΕΡΚΥΡΑΣ	ΚΕΡΚΥΡΑΣ	29.358	4.589.512	4.618.870
ΔΗΜΟΣ ΚΕΦΑΛΟΝΙΑΣ	ΚΕΦΑΛΛΗΝΙΑΣ	410.186	3.169.588	3.579.774
ΔΗΜΟΣ ΚΗΦΙΣΙΑΣ	ΑΤΤΙΚΗΣ	31	1.074.829	1.074.860
ΔΗΜΟΣ ΚΙΛΕΛΕΡ	ΛΑΡΙΣΗΣ	-	588.038	588.038
ΔΗΜΟΣ ΚΙΛΚΙΣ	ΚΙΛΚΙΣ	37.860	1.202.187	1.240.047
ΔΗΜΟΣ ΚΙΜΩΛΟΥ	ΚΥΚΛΑΔΩΝ	-	-	-
ΔΗΜΟΣ ΚΙΣΣΑΜΟΥ	ΧΑΝΙΩΝ	1.500	120.622	122.122
ΔΗΜΟΣ ΚΟΖΑΝΗΣ	ΚΟΖΑΝΗΣ	5.363.191	1.748.354	7.111.545
ΔΗΜΟΣ ΚΟΜΟΤΗΝΗΣ	ΡΟΔΟΠΗΣ	7.054	1.459.889	1.466.943
ΔΗΜΟΣ ΚΟΝΙΤΣΑΣ	ΙΩΑΝΝΙΝΩΝ	-	40.482	40.482
ΔΗΜΟΣ ΚΟΡΔΕΛΙΟΥ-ΕΥΟΣΜΟΥ	ΘΕΣΣΑΛΟΝΙΚΗΣ	20.900	5.359.233	5.380.133
ΔΗΜΟΣ ΚΟΡΙΝΘΙΩΝ	ΚΟΡΙΝΘΙΑΣ	18.385	409.679	428.065
ΔΗΜΟΣ ΚΟΥΦΑΛΛΟΥ	ΑΤΤΙΚΗΣ	7.773.754	2.971.692	10.745.446
ΔΗΜΟΣ ΚΡΩΠΙΑΣ	ΑΤΤΙΚΗΣ	-	205.897	205.897
ΔΗΜΟΣ ΚΥΘΗΡΩΝ	ΑΤΤΙΚΗΣ	-	105.546	105.546
ΔΗΜΟΣ ΚΥΘΟΥ	ΚΥΚΛΑΔΩΝ	-	2.205	2.205
ΔΗΜΟΣ ΚΥΜΗΣ-ΑΛΙΒΕΡΙΟΥ	ΕΥΒΟΙΑΣ	405.249	2.369.660	2.774.909
ΔΗΜΟΣ ΚΩ	ΔΩΔΕΚΑΝΗΣΟΥ	3.055	1.328.570	1.331.625

Επωνυμία	Νομός	Ληξιπρόθεσμες Οφειλές προς Γενική Κυβέρνηση > 90 ημ.	Ληξιπρόθεσμες Οφειλές προς Τρίτους > 90 ημ.	ΣΥΝΟΛΟ
ΔΗΜΟΣ ΛΑΓΚΑΔΑ	ΘΕΣΣΑΛΟΝΙΚΗΣ	-	1.016.132	1.016.132
ΔΗΜΟΣ ΛΑΜΙΕΩΝ	ΦΘΙΩΤΙΔΟΣ	-	157.306	157.306
ΔΗΜΟΣ ΛΑΡΙΣΑΙΩΝ	ΛΑΡΙΣΗΣ	4.779.661	4.696.080	9.475.740
ΔΗΜΟΣ ΛΑΥΡΕΩΤΙΚΗΣ	ΑΤΤΙΚΗΣ	60.762	179.360	240.122
ΔΗΜΟΣ ΛΕΒΑΔΕΩΝ	ΒΟΙΩΤΙΑΣ	117.753	195.652	313.404
ΔΗΜΟΣ ΛΕΙΨΩΝ	ΔΩΔΕΚΑΝΗΣΟΥ	-	-	-
ΔΗΜΟΣ ΛΕΡΟΥ	ΔΩΔΕΚΑΝΗΣΟΥ	-	68.576	68.576
ΔΗΜΟΣ ΛΕΣΒΟΥ	ΛΕΣΒΟΥ	-	5.023.425	5.023.425
ΔΗΜΟΣ ΛΕΥΚΑΔΑΣ	ΛΕΥΚΑΔΟΣ	-	1.133.409	1.133.409
ΔΗΜΟΣ ΛΗΜΝΟΥ	ΛΕΣΒΟΥ	1.300	89.848	91.148
ΔΗΜΟΣ ΛΙΜΝΗΣ ΠΛΑΣΤΗΡΑ	ΚΑΡΔΙΤΣΗΣ	-	21.561	21.561
ΔΗΜΟΣ ΛΟΚΡΩΝ	ΦΘΙΩΤΙΔΟΣ	-36	1.478.495	1.478.460
ΔΗΜΟΣ ΛΟΥΤΡΑΚΙΟΥ-ΠΕΡΑΧΩΡΑΣ-ΑΓΙΩΝ ΘΕΟΔΩΡΩΝ	ΚΟΡΙΝΘΙΑΣ	7	625.252	625.259
ΔΗΜΟΣ ΛΥΚΟΒΡΥΣΗΣ-ΠΕΥΚΗΣ	ΑΤΤΙΚΗΣ	1.714	676.340	678.054
ΔΗΜΟΣ ΜΑΚΡΑΚΩΜΗΣ	ΦΘΙΩΤΙΔΟΣ	-	23.701	23.701
ΔΗΜΟΣ ΜΑΛΕΒΙΖΙΟΥ	ΗΡΑΚΛΕΙΟΥ	76.315	298.881	375.195
ΔΗΜΟΣ ΜΑΝΔΡΑΣ-ΕΙΔΥΛΛΙΑΣ	ΑΤΤΙΚΗΣ	1.090	1.301.989	1.303.079
ΔΗΜΟΣ ΜΑΝΤΟΥΔΙΟΥ-ΛΙΜΝΗΣ-ΑΓΙΑΣ ΑΝΝΑΣ	ΕΥΒΟΙΑΣ	43.888	2.305.019	2.348.907
ΔΗΜΟΣ ΜΑΡΑΘΩΝΟΣ	ΑΤΤΙΚΗΣ	359.775	830.757	1.190.532
ΔΗΜΟΣ ΜΑΡΚΟΠΟΥΛΟΥ ΜΕΣΟΓΑΙΑΣ	ΑΤΤΙΚΗΣ	-	56.087	56.087
ΔΗΜΟΣ ΜΑΡΩΝΕΙΑΣ-ΣΑΠΩΝ	ΡΟΔΟΠΗΣ	-	326.481	326.481
ΔΗΜΟΣ ΜΕΓΑΛΟΠΟΛΗΣ	ΑΡΚΑΔΙΑΣ	-	282.541	282.541
ΔΗΜΟΣ ΜΕΓΑΝΗΣΙΟΥ	ΛΕΥΚΑΔΟΣ	-	82	82
ΔΗΜΟΣ ΜΕΓΑΡΕΩΝ	ΑΤΤΙΚΗΣ	124.691	5.033.722	5.158.413
ΔΗΜΟΣ ΜΕΓΙΣΤΗΣ	ΔΩΔΕΚΑΝΗΣΟΥ	108.760	4.336	113.096
ΔΗΜΟΣ ΜΕΣΣΗΝΗΣ	ΜΕΣΣΗΝΙΑΣ	-	498.905	498.905
ΔΗΜΟΣ ΜΕΤΑΜΟΡΦΩΣΕΩΣ	ΑΤΤΙΚΗΣ	-	296.655	296.655
ΔΗΜΟΣ ΜΕΤΕΩΡΩΝ	ΤΡΙΚΑΛΩΝ	4.492	1.060.712	1.065.204
ΔΗΜΟΣ ΜΕΤΣΟΒΟΥ	ΙΩΑΝΝΙΝΩΝ	-	151.584	151.584
ΔΗΜΟΣ ΜΗΛΟΥ	ΚΥΚΛΑΔΩΝ	-	191.682	191.682
ΔΗΜΟΣ ΜΙΝΩΑ ΠΕΔΙΑΔΑΣ	ΗΡΑΚΛΕΙΟΥ	209.067	1.148.915	1.357.982
ΔΗΜΟΣ ΜΟΝΕΜΒΑΣΙΑΣ	ΛΑΚΩΝΙΑΣ	-	267.755	267.755
ΔΗΜΟΣ ΜΟΣΧΑΤΟΥ-ΤΑΥΡΟΥ	ΑΤΤΙΚΗΣ	-	965.090	965.090
ΔΗΜΟΣ ΜΟΥΖΑΚΙΟΥ	ΚΑΡΔΙΤΣΗΣ	17	179.971	179.988
ΔΗΜΟΣ ΜΥΚΗΣ	ΞΑΝΘΗΣ	-	236.007	236.007
ΔΗΜΟΣ ΜΥΚΟΝΟΥ	ΚΥΚΛΑΔΩΝ	16.800	3.033.678	3.050.478
ΔΗΜΟΣ ΜΥΛΟΠΟΤΑΜΟΥ	ΡΕΘΥΜΝΗΣ	47.922	246.085	294.007
ΔΗΜΟΣ ΝΑΞΟΥ ΚΑΙ ΜΙΚΡΩΝ ΚΥΚΛΑΔΩΝ	ΚΥΚΛΑΔΩΝ	2.930	589.072	592.002
ΔΗΜΟΣ ΝΑΥΠΑΚΤΙΑΣ	ΑΙΤΩΛΟΑΚΑΡΝΑΝΙΑΣ	233	681.862	682.095
ΔΗΜΟΣ ΝΑΥΠΛΙΕΩΝ	ΑΡΓΟΛΙΔΟΣ	870	647.356	648.226
ΔΗΜΟΣ ΝΕΑΠΟΛΗΣ-ΣΥΚΕΩΝ	ΘΕΣΣΑΛΟΝΙΚΗΣ	-	154.135	154.135
ΔΗΜΟΣ ΝΕΑΣ ΖΙΧΝΗΣ	ΣΕΡΡΩΝ	1.246	97.742	98.988
ΔΗΜΟΣ ΝΕΑΣ ΙΩΝΙΑΣ	ΑΤΤΙΚΗΣ	-	202.781	202.781
ΔΗΜΟΣ ΝΕΑΣ ΠΡΟΠΟΝΤΙΔΑΣ	ΧΑΛΚΙΔΙΚΗΣ	-	1.545.905	1.545.905
ΔΗΜΟΣ ΝΕΑΣ ΣΜΥΡΝΗΣ	ΑΤΤΙΚΗΣ	617	228.220	228.836
ΔΗΜΟΣ ΝΕΑΣ ΦΙΛΑΔΕΛΦΕΙΑΣ - ΝΕΑΣ ΧΑΛΚΗΔΟΝΑΣ	ΑΤΤΙΚΗΣ	-	1.122.418	1.122.418
ΔΗΜΟΣ ΝΕΜΕΑΣ	ΚΟΡΙΝΘΙΑΣ	-	143.317	143.317
ΔΗΜΟΣ ΝΕΣΤΟΡΙΟΥ	ΚΑΣΤΟΡΙΑΣ	-	42.023	42.023
ΔΗΜΟΣ ΝΕΣΤΟΥ	ΚΑΒΑΛΑΣ	-	124.792	124.792
ΔΗΜΟΣ ΝΙΚΑΙΑΣ-ΑΓΙΟΥ ΙΩΑΝΝΗ ΡΕΝΤΗ	ΑΤΤΙΚΗΣ	36.788	4.398.122	4.434.910
ΔΗΜΟΣ ΝΙΚΟΛΑΟΥ ΣΚΟΥΦΑ	ΑΡΤΗΣ	57.259	787.774	845.032
ΔΗΜΟΣ ΝΙΣΥΡΟΥ	ΔΩΔΕΚΑΝΗΣΟΥ	-	25.206	25.206
ΔΗΜΟΣ ΝΟΤΙΑΣ ΚΥΝΟΥΡΙΑΣ	ΑΡΚΑΔΙΑΣ	-	120.501	120.501
ΔΗΜΟΣ ΝΟΤΙΟΥ ΠΗΛΙΟΥ	ΜΑΓΝΗΣΙΑΣ	750	1.456.888	1.457.638
ΔΗΜΟΣ ΞΑΝΘΗΣ	ΞΑΝΘΗΣ	-	100.921	100.921
ΔΗΜΟΣ ΞΗΡΟΜΕΡΟΥ	ΑΙΤΩΛΟΑΚΑΡΝΑΝΙΑΣ	-	813.707	813.707

Επωνυμία	Νομός	Ληξιπρόθεσμες Οφειλές προς Γενική Κυβέρνηση > 90 ημ.	Ληξιπρόθεσμες Οφειλές προς Τρίτους > 90 ημ.	ΣΥΝΟΛΟ
ΔΗΜΟΣ ΞΥΛΟΚΑΣΤΡΟΥ-ΕΥΡΩΣΤΙΝΗΣ	ΚΟΡΙΝΘΙΑΣ	13.752	243.568	257.320
ΔΗΜΟΣ ΟΙΝΟΥΣΣΩΝ	ΧΙΟΥ	-	295	295
ΔΗΜΟΣ ΟΙΧΑΛΙΑΣ	ΜΕΣΣΗΝΙΑΣ	139.634	363.730	503.364
ΔΗΜΟΣ ΟΡΕΣΤΙΑΔΑΣ	ΕΒΡΟΥ	-	356.348	356.348
ΔΗΜΟΣ ΟΡΟΠΕΔΙΟΥ ΛΑΣΙΘΙΟΥ	ΛΑΣΙΘΙΟΥ	72.296	323.024	395.321
ΔΗΜΟΣ ΟΡΧΟΜΕΝΟΥ	ΒΟΙΩΤΙΑΣ	94.760	676.736	771.496
ΔΗΜΟΣ ΠΑΓΓΑΙΟΥ	ΚΑΒΑΛΑΣ	-	765.420	765.420
ΔΗΜΟΣ ΠΑΙΑΝΙΑΣ	ΑΤΤΙΚΗΣ	4.781	1.249.578	1.254.358
ΔΗΜΟΣ ΠΑΙΟΝΙΑΣ	ΚΙΛΚΙΣ	3	422.705	422.708
ΔΗΜΟΣ ΠΑΛΑΙΟΥ ΦΑΛΗΡΟΥ	ΑΤΤΙΚΗΣ	-	292.147	292.147
ΔΗΜΟΣ ΠΑΛΑΜΑ	ΚΑΡΔΙΤΣΗΣ	17.454	240.449	257.902
ΔΗΜΟΣ ΠΑΛΛΗΝΗΣ	ΑΤΤΙΚΗΣ	323.473	358.585	682.059
ΔΗΜΟΣ ΠΑΞΩΝ	ΚΕΡΚΥΡΑΣ	-	47.925	47.925
ΔΗΜΟΣ ΠΑΠΑΓΟΥ-ΧΟΛΑΡΓΟΥ	ΑΤΤΙΚΗΣ	5.058	625.829	630.886
ΔΗΜΟΣ ΠΑΡΑΝΕΣΤΙΟΥ	ΔΡΑΜΑΣ	-	124.421	124.421
ΔΗΜΟΣ ΠΑΡΓΑΣ	ΠΡΕΒΕΖΗΣ	-	164.137	164.137
ΔΗΜΟΣ ΠΑΡΟΥ	ΚΥΚΛΑΔΩΝ	-	223.470	223.470
ΔΗΜΟΣ ΠΑΤΜΟΥ	ΔΩΔΕΚΑΝΗΣΟΥ	-	249.021	249.021
ΔΗΜΟΣ ΠΑΤΡΕΩΝ	ΑΧΑΪΑΣ	88.043	3.523.493	3.611.536
ΔΗΜΟΣ ΠΑΥΛΟΥ ΜΕΛΑ	ΘΕΣΣΑΛΟΝΙΚΗΣ	1.264	1.931.655	1.932.919
ΔΗΜΟΣ ΠΕΙΡΑΙΩΣ	ΑΤΤΙΚΗΣ	169.806	2.124.806	2.294.611
ΔΗΜΟΣ ΠΕΛΛΑΣ	ΠΕΛΛΗΣ	8.462	2.283.834	2.292.296
ΔΗΜΟΣ ΠΕΝΤΕΛΗΣ	ΑΤΤΙΚΗΣ	-	461.312	461.312
ΔΗΜΟΣ ΠΕΡΑΜΑΤΟΣ	ΑΤΤΙΚΗΣ	9.022.552	4.729.543	13.752.095
ΔΗΜΟΣ ΠΕΡΙΣΤΕΡΙΟΥ	ΑΤΤΙΚΗΣ	185.406	738.091	923.498
ΔΗΜΟΣ ΠΕΤΡΟΥΠΟΛΕΩΣ	ΑΤΤΙΚΗΣ	13	70.276	70.289
ΔΗΜΟΣ ΠΗΝΕΙΟΥ	ΗΛΕΙΑΣ	1.238	389.516	390.753
ΔΗΜΟΣ ΠΛΑΤΑΝΙΑ	ΧΑΝΙΩΝ	218	583.508	583.726
ΔΗΜΟΣ ΠΟΛΥΓΥΡΟΥ	ΧΑΛΚΙΔΙΚΗΣ	-	1.493.853	1.493.853
ΔΗΜΟΣ ΠΟΡΟΥ	ΑΤΤΙΚΗΣ	3.339	77.378	80.717
ΔΗΜΟΣ ΠΡΕΒΕΖΑΣ	ΠΡΕΒΕΖΗΣ	90.934	2.661.279	2.752.213
ΔΗΜΟΣ ΠΡΕΣΠΩΝ	ΦΛΩΡΙΝΗΣ	-	545.316	545.316
ΔΗΜΟΣ ΠΡΟΣΟΤΣΑΝΗΣ	ΔΡΑΜΑΣ	-	57.969	57.969
ΔΗΜΟΣ ΠΥΔΝΑΣ-ΚΟΛΙΝΔΡΟΥ	ΠΙΕΡΙΑΣ	17.189	706.636	723.825
ΔΗΜΟΣ ΠΥΛΑΙΑΣ-ΧΟΡΤΙΑΤΗ	ΘΕΣΣΑΛΟΝΙΚΗΣ	-	726.456	726.456
ΔΗΜΟΣ ΠΥΛΗΣ	ΤΡΙΚΑΛΩΝ	-	1.093.963	1.093.963
ΔΗΜΟΣ ΠΥΛΟΥ-ΝΕΣΤΟΡΟΣ	ΜΕΣΣΗΝΙΑΣ	47.792	615.184	662.975
ΔΗΜΟΣ ΠΥΡΓΟΥ	ΗΛΕΙΑΣ	344.355	1.690.853	2.035.208
ΔΗΜΟΣ ΡΩΓΩΝΙΟΥ	ΙΩΑΝΝΙΝΩΝ	-	349.645	349.645
ΔΗΜΟΣ ΡΑΦΗΝΑΣ-ΠΙΚΕΡΜΙΟΥ	ΑΤΤΙΚΗΣ	79.157	620.586	699.743
ΔΗΜΟΣ ΡΕΘΥΜΝΗΣ	ΡΕΘΥΜΝΗΣ	-	333.201	333.201
ΔΗΜΟΣ ΡΗΓΑ ΦΕΡΑΙΟΥ	ΜΑΓΝΗΣΙΑΣ	-	141.428	141.428
ΔΗΜΟΣ ΡΟΔΟΥ	ΔΩΔΕΚΑΝΗΣΟΥ	91.843	12.109.003	12.200.846
ΔΗΜΟΣ ΣΑΛΑΜΙΝΑΣ	ΑΤΤΙΚΗΣ	18.790	3.822.361	3.841.151
ΔΗΜΟΣ ΣΑΜΟΘΡΑΚΗΣ	ΕΒΡΟΥ	-	113.861	113.861
ΔΗΜΟΣ ΣΑΜΟΥ	ΣΑΜΟΥ	-	451.136	451.136
ΔΗΜΟΣ ΣΑΡΩΝΙΚΟΥ	ΑΤΤΙΚΗΣ	352.885	2.237.378	2.590.263
ΔΗΜΟΣ ΣΕΡΒΙΩΝ-ΒΕΛΒΕΝΤΟΥ	ΚΟΖΑΝΗΣ	-	1.007.987	1.007.987
ΔΗΜΟΣ ΣΕΡΙΦΟΥ	ΚΥΚΛΑΔΩΝ	-	48.843	48.843
ΔΗΜΟΣ ΣΕΡΡΩΝ	ΣΕΡΡΩΝ	-	263.963	263.963
ΔΗΜΟΣ ΣΗΤΕΙΑΣ	ΛΑΣΙΘΙΟΥ	9.291	913.209	922.500
ΔΗΜΟΣ ΣΙΘΩΝΙΑΣ	ΧΑΛΚΙΔΙΚΗΣ	-	1.079.447	1.079.447
ΔΗΜΟΣ ΣΙΚΙΝΟΥ	ΚΥΚΛΑΔΩΝ	-	-	-
ΔΗΜΟΣ ΣΙΚΥΩΝΙΩΝ	ΚΟΡΙΝΘΙΑΣ	159.634	222.664	382.297
ΔΗΜΟΣ ΣΙΝΤΙΚΗΣ	ΣΕΡΡΩΝ	-	318.307	318.307
ΔΗΜΟΣ ΣΙΦΝΟΥ	ΚΥΚΛΑΔΩΝ	-	66.212	66.212

Επωνυμία	Νομός	Ληξιπρόθεσμες Οφειλές προς Γενική Κυβέρνηση > 90 ημ.	Ληξιπρόθεσμες Οφειλές προς Τρίτους > 90 ημ.	ΣΥΝΟΛΟ
ΔΗΜΟΣ ΣΚΙΑΘΟΥ	ΜΑΓΝΗΣΙΑΣ	554.201	481.731	1.035.932
ΔΗΜΟΣ ΣΚΟΠΕΛΟΥ	ΜΑΓΝΗΣΙΑΣ	20.086	308.933	329.019
ΔΗΜΟΣ ΣΚΥΔΡΑΣ	ΠΕΛΛΗΣ	-	225.495	225.495
ΔΗΜΟΣ ΣΚΥΡΟΥ	ΕΥΒΟΙΑΣ	-	333.009	333.009
ΔΗΜΟΣ ΣΟΥΛΙΟΥ	ΘΕΣΠΡΩΤΙΑΣ	8.357	46.259	54.616
ΔΗΜΟΣ ΣΟΥΦΛΙΟΥ	ΕΒΡΟΥ	141	845.062	845.203
ΔΗΜΟΣ ΣΟΦΑΔΩΝ	ΚΑΡΔΙΤΣΗΣ	-	346.328	346.328
ΔΗΜΟΣ ΣΠΑΡΤΗΣ	ΛΑΚΩΝΙΑΣ	30	298.688	298.718
ΔΗΜΟΣ ΣΠΑΤΩΝ-ΑΡΤΕΜΙΔΟΣ	ΑΤΤΙΚΗΣ	6.375	1.756.472	1.762.847
ΔΗΜΟΣ ΣΠΕΤΣΩΝ	ΑΤΤΙΚΗΣ	-	248.992	248.992
ΔΗΜΟΣ ΣΤΥΛΙΔΑΣ	ΦΘΙΩΤΙΔΟΣ	-	118.668	118.668
ΔΗΜΟΣ ΣΥΜΗΣ	ΔΩΔΕΚΑΝΗΣΟΥ	-	385.945	385.945
ΔΗΜΟΣ ΣΥΡΟΥ-ΕΡΜΟΥΠΟΛΗΣ	ΚΥΚΛΑΔΩΝ	474	89.635	90.109
ΔΗΜΟΣ ΣΦΑΚΙΩΝ	ΧΑΝΙΩΝ	-	539.341	539.341
ΔΗΜΟΣ ΤΑΝΑΓΡΑΣ	ΒΟΙΩΤΙΑΣ	389	1.547.665	1.548.053
ΔΗΜΟΣ ΤΕΜΠΩΝ	ΛΑΡΙΣΗΣ	43.078	664.683	707.761
ΔΗΜΟΣ ΤΗΛΟΥ	ΔΩΔΕΚΑΝΗΣΟΥ	-	863.503	863.503
ΔΗΜΟΣ ΤΗΝΟΥ	ΚΥΚΛΑΔΩΝ	-	145.354	145.354
ΔΗΜΟΣ ΤΟΠΕΙΡΟΥ	ΞΑΝΘΗΣ	-	584.004	584.004
ΔΗΜΟΣ ΤΡΙΚΚΑΙΩΝ	ΤΡΙΚΑΛΩΝ	-	2.123.889	2.123.889
ΔΗΜΟΣ ΤΡΙΠΟΛΗΣ	ΑΡΚΑΔΙΑΣ	24	641.620	641.643
ΔΗΜΟΣ ΤΡΙΦΥΛΙΑΣ	ΜΕΣΣΗΝΙΑΣ	-	2.734.835	2.734.835
ΔΗΜΟΣ ΤΡΟΙΖΗΝΙΑΣ-ΜΕΘΑΝΩΝ	ΑΤΤΙΚΗΣ	2.471	538.346	540.816
ΔΗΜΟΣ ΤΥΡΝΑΒΟΥ	ΛΑΡΙΣΗΣ	292.972	749.693	1.042.666
ΔΗΜΟΣ ΥΔΡΑΣ	ΑΤΤΙΚΗΣ	-	2.328.227	2.328.227
ΔΗΜΟΣ ΦΑΙΣΤΟΥ	ΗΡΑΚΛΕΙΟΥ	402.063	438.252	840.315
ΔΗΜΟΣ ΦΑΡΚΑΔΩΝΑΣ	ΤΡΙΚΑΛΩΝ	777	511.419	512.196
ΔΗΜΟΣ ΦΑΡΣΑΛΩΝ	ΛΑΡΙΣΗΣ	54.718	301.088	355.806
ΔΗΜΟΣ ΦΙΛΙΑΤΩΝ	ΘΕΣΠΡΩΤΙΑΣ	63.906	406.535	470.441
ΔΗΜΟΣ ΦΙΛΟΘΕΗΣ-ΨΥΧΙΚΟΥ	ΑΤΤΙΚΗΣ	102.382	528.134	630.516
ΔΗΜΟΣ ΦΛΩΡΙΝΑΣ	ΦΛΩΡΙΝΗΣ	-	1.562.657	1.562.657
ΔΗΜΟΣ ΦΟΛΕΓΑΝΔΡΟΥ	ΚΥΚΛΑΔΩΝ	-	-	-
ΔΗΜΟΣ ΦΟΥΡΝΩΝ ΚΟΡΣΕΩΝ	ΣΑΜΟΥ	-	80.039	80.039
ΔΗΜΟΣ ΦΥΛΗΣ	ΑΤΤΙΚΗΣ	5.299.301	30.248.524	35.547.825
ΔΗΜΟΣ ΧΑΙΔΑΡΙΟΥ	ΑΤΤΙΚΗΣ	208.445	1.313.202	1.521.647
ΔΗΜΟΣ ΧΑΛΑΝΔΡΙΟΥ	ΑΤΤΙΚΗΣ	308.287	1.089.446	1.397.732
ΔΗΜΟΣ ΧΑΛΚΗΔΟΝΟΣ	ΘΕΣΣΑΛΟΝΙΚΗΣ	-	591.386	591.386
ΔΗΜΟΣ ΧΑΛΚΗΣ	ΔΩΔΕΚΑΝΗΣΟΥ	-	438	438
ΔΗΜΟΣ ΧΑΛΚΙΔΕΩΝ	ΕΥΒΟΙΑΣ	41.078	1.020.019	1.061.097
ΔΗΜΟΣ ΧΑΝΙΩΝ	ΧΑΝΙΩΝ	5.398	751.887	757.285
ΔΗΜΟΣ ΧΕΡΣΟΝΗΣΟΥ	ΗΡΑΚΛΕΙΟΥ	1.560	788.514	790.074
ΔΗΜΟΣ ΧΙΟΥ	ΧΙΟΥ	219	413.915	414.135
ΔΗΜΟΣ ΩΡΑΙΟΚΑΣΤΡΟΥ	ΘΕΣΣΑΛΟΝΙΚΗΣ	73.532	3.158.344	3.231.877
ΔΗΜΟΣ ΩΡΩΠΟΥ	ΑΤΤΙΚΗΣ	59.702	2.152.361	2.212.063
ΓΕΝΙΚΟ ΣΥΝΟΛΟ		63.184.951	349.529.123	412.714.075
2014				
Επωνυμία	Νομός	Ληξιπρόθεσμες Οφειλές προς Γενική Κυβέρνηση > 90 ημ.	Ληξιπρόθεσμες Οφειλές προς Τρίτους > 90 ημ.	ΣΥΝΟΛΟ
ΔΗΜΟΣ ΑΒΔΗΡΩΝ	ΞΑΝΘΗΣ	-	72.437	72.437
ΔΗΜΟΣ ΑΓΑΘΟΝΗΣΙΟΥ	ΔΩΔΕΚΑΝΗΣΟΥ	-	40.252	40.252
ΔΗΜΟΣ ΑΓΙΑΣ	ΛΑΡΙΣΗΣ	326.659	1.039.105	1.365.765
ΔΗΜΟΣ ΑΓΙΑΣ ΒΑΡΒΑΡΑΣ	ΑΤΤΙΚΗΣ	12.503	174.748	187.251
ΔΗΜΟΣ ΑΓΙΑΣ ΠΑΡΑΣΚΕΥΗΣ	ΑΤΤΙΚΗΣ	456	908.941	909.397
ΔΗΜΟΣ ΑΓΙΟΥ ΒΑΣΙΛΕΙΟΥ	ΡΕΘΥΜΝΗΣ	-	41.764	41.764
ΔΗΜΟΣ ΑΓΙΟΥ ΔΗΜΗΤΡΙΟΥ	ΑΤΤΙΚΗΣ	36.719	132.321	169.040

Επωνυμία	Νομός	Ληξιπρόθεσμες Οφειλές προς Γενική Κυβέρνηση > 90 ημ.	Ληξιπρόθεσμες Οφειλές προς Τρίτους > 90 ημ.	ΣΥΝΟΛΟ
ΔΗΜΟΣ ΑΓΙΟΥ ΕΥΣΤΡΑΤΙΟΥ	ΛΕΣΒΟΥ	-	14.926	14.926
ΔΗΜΟΣ ΑΓΙΟΥ ΝΙΚΟΛΑΟΥ	ΛΑΣΙΘΙΟΥ	89.968	512.204	602.171
ΔΗΜΟΣ ΑΓΙΩΝ ΑΝΑΡΓΥΡΩΝ-ΚΑΜΑΤΕΡΟΥ	ΑΤΤΙΚΗΣ	102.021	1.571.095	1.673.115
ΔΗΜΟΣ ΑΓΚΙΣΤΡΙΟΥ	ΑΤΤΙΚΗΣ	-	38.558	38.558
ΔΗΜΟΣ ΑΓΡΑΦΩΝ	ΕΥΡΥΤΑΝΙΑΣ	-	578.802	578.802
ΔΗΜΟΣ ΑΓΡΙΝΙΟΥ	ΑΙΤΩΛΟΑΚΑΡΝΑΝΙΑΣ	102	1.450.109	1.450.211
ΔΗΜΟΣ ΑΘΗΝΑΙΩΝ	ΑΤΤΙΚΗΣ	1.312.405	4.514.279	5.826.685
ΔΗΜΟΣ ΑΙΓΑΛΕΩ	ΑΤΤΙΚΗΣ	-	754.112	754.112
ΔΗΜΟΣ ΑΙΓΙΑΛΕΙΑΣ	ΑΧΑΙΑΣ	86.299	2.541.828	2.628.127
ΔΗΜΟΣ ΑΙΓΙΝΑΣ	ΑΤΤΙΚΗΣ	657.992	2.208.501	2.866.493
ΔΗΜΟΣ ΑΚΤΙΟΥ-ΒΟΝΙΤΣΑΣ	ΑΙΤΩΛΟΑΚΑΡΝΑΝΙΑΣ	-	467.565	467.565
ΔΗΜΟΣ ΑΛΕΞΑΝΔΡΕΙΑΣ	ΗΜΑΘΙΑΣ	-	614.745	614.745
ΔΗΜΟΣ ΑΛΕΞΑΝΔΡΟΥΠΟΛΗΣ	ΕΒΡΟΥ	-	852.105	852.105
ΔΗΜΟΣ ΑΛΙΑΡΤΟΥ-ΘΕΣΠΙΕΩΝ	ΒΟΙΩΤΙΑΣ	5.817	583.975	589.792
ΔΗΜΟΣ ΑΛΙΜΟΥ	ΑΤΤΙΚΗΣ	-	902.569	902.569
ΔΗΜΟΣ ΑΛΜΥΡΟΥ	ΜΑΓΝΗΣΙΑΣ	-	514.234	514.234
ΔΗΜΟΣ ΑΛΜΩΠΙΑΣ	ΠΕΛΛΗΣ	-	944.723	944.723
ΔΗΜΟΣ ΑΛΟΝΝΗΣΟΥ	ΜΑΓΝΗΣΙΑΣ	-	4.500	4.500
ΔΗΜΟΣ ΑΜΑΡΙΟΥ	ΡΕΘΥΜΝΗΣ	-	28.601	28.601
ΔΗΜΟΣ ΑΜΑΡΟΥΣΙΟΥ	ΑΤΤΙΚΗΣ	-	1.843.078	1.843.078
ΔΗΜΟΣ ΑΜΟΡΓΟΥ	ΚΥΚΛΑΔΩΝ	-	169.052	169.052
ΔΗΜΟΣ ΑΜΠΕΛΟΚΗΠΩΝ-ΜΕΝΕΜΕΝΗΣ	ΘΕΣΣΑΛΟΝΙΚΗΣ	24.837	1.628.786	1.653.623
ΔΗΜΟΣ ΑΜΥΝΤΑΙΟΥ	ΦΛΩΡΙΝΗΣ	-	16.020	16.020
ΔΗΜΟΣ ΑΜΦΙΚΛΕΙΑΣ-ΕΛΑΤΕΙΑΣ	ΦΘΙΩΤΙΔΟΣ	-	114.029	114.029
ΔΗΜΟΣ ΑΜΦΙΛΟΧΙΑΣ	ΑΙΤΩΛΟΑΚΑΡΝΑΝΙΑΣ	2.740	88.986	91.726
ΔΗΜΟΣ ΑΜΦΙΠΟΛΗΣ	ΣΕΡΡΩΝ	50.083	457.163	507.245
ΔΗΜΟΣ ΑΝΑΤΟΛΙΚΗΣ ΜΑΝΗΣ	ΛΑΚΩΝΙΑΣ	581	160.163	160.744
ΔΗΜΟΣ ΑΝΑΦΗΣ	ΚΥΚΛΑΔΩΝ	-	-	-
ΔΗΜΟΣ ΑΝΔΡΑΒΙΔΑΣ-ΚΥΛΛΗΝΗΣ	ΗΛΕΙΑΣ	862.319	771.952	1.634.271
ΔΗΜΟΣ ΑΝΔΡΙΤΣΑΙΝΑΣ-ΚΡΕΣΤΕΝΩΝ	ΗΛΕΙΑΣ	-	381.459	381.460
ΔΗΜΟΣ ΑΝΔΡΟΥ	ΚΥΚΛΑΔΩΝ	1.646	533.423	535.068
ΔΗΜΟΣ ΑΝΤΙΠΑΡΟΥ	ΚΥΚΛΑΔΩΝ	541	31.449	31.990
ΔΗΜΟΣ ΑΝΩΓΕΙΩΝ	ΡΕΘΥΜΝΗΣ	-	99.584	99.584
ΔΗΜΟΣ ΑΠΟΚΟΡΩΝΟΥ	ΧΑΝΙΩΝ	-	161.975	161.975
ΔΗΜΟΣ ΑΡΓΙΘΕΑΣ	ΚΑΡΔΙΤΣΗΣ	-	42.540	42.540
ΔΗΜΟΣ ΑΡΓΟΥΣ ΟΡΕΣΤΙΚΟΥ	ΚΑΣΤΟΡΙΑΣ	-	240.356	240.356
ΔΗΜΟΣ ΑΡΓΟΥΣ-ΜΥΚΗΝΩΝ	ΑΡΓΟΛΙΔΟΣ	-	368.982	368.982
ΔΗΜΟΣ ΑΡΙΣΤΟΤΕΛΗ	ΧΑΛΚΙΔΙΚΗΣ	-	1.519.888	1.519.888
ΔΗΜΟΣ ΑΡΡΙΑΝΩΝ	ΡΟΔΟΠΗΣ	-	90.460	90.460
ΔΗΜΟΣ ΑΡΤΑΙΩΝ	ΑΡΤΗΣ	-	344.700	344.700
ΔΗΜΟΣ ΑΡΧΑΙΑΣ ΟΛΥΜΠΙΑΣ	ΗΛΕΙΑΣ	-	-	-
ΔΗΜΟΣ ΑΡΧΑΝΩΝ-ΑΣΤΕΡΟΥΣΙΩΝ	ΗΡΑΚΛΕΙΟΥ	10.040	796.815	806.855
ΔΗΜΟΣ ΑΣΠΡΟΠΥΡΓΟΥ	ΑΤΤΙΚΗΣ	15.070	323.560	338.631
ΔΗΜΟΣ ΑΣΤΥΠΑΛΛΙΑΣ	ΔΩΔΕΚΑΝΗΣΟΥ	-	22.629	22.629
ΔΗΜΟΣ ΑΧΑΡΝΩΝ	ΑΤΤΙΚΗΣ	1.126.688	9.056.107	10.182.795
ΔΗΜΟΣ ΒΑΡΗΣ-ΒΟΥΛΑΣ-ΒΟΥΛΙΑΓΜΕΝΗΣ	ΑΤΤΙΚΗΣ	129.878	1.280.880	1.410.759
ΔΗΜΟΣ ΒΕΛΟΥ-ΒΟΧΑΣ	ΚΟΡΙΝΘΙΑΣ	53.500	204.080	257.580
ΔΗΜΟΣ ΒΕΡΟΙΑΣ	ΗΜΑΘΙΑΣ	34.907	640.554	675.461
ΔΗΜΟΣ ΒΙΑΝΝΟΥ	ΗΡΑΚΛΕΙΟΥ	5.659	304.868	310.526
ΔΗΜΟΣ ΒΙΣΑΛΤΙΑΣ	ΣΕΡΡΩΝ	-	341.593	341.593
ΔΗΜΟΣ ΒΟΙΟΥ	ΚΟΖΑΝΗΣ	3.780	623.678	627.458
ΔΗΜΟΣ ΒΟΛΒΗΣ	ΘΕΣΣΑΛΟΝΙΚΗΣ	-	17.384	17.384
ΔΗΜΟΣ ΒΟΛΟΥ	ΜΑΓΝΗΣΙΑΣ	59.310	1.679.047	1.738.358
ΔΗΜΟΣ ΒΟΡΕΙΑΣ ΚΥΝΟΥΡΙΑΣ	ΑΡΚΑΔΙΑΣ	-	131.688	131.688
ΔΗΜΟΣ ΒΟΡΕΙΩΝ ΤΖΟΥΜΕΡΚΩΝ	ΙΩΑΝΝΙΝΩΝ	-	28.791	28.791
ΔΗΜΟΣ ΒΡΙΑΗΣΣΙΩΝ	ΑΤΤΙΚΗΣ	7.608	68.377	75.984

Επωνυμία	Νομός	Ληξιπρόθεσμες Οφειλές προς Γενική Κυβέρνηση > 90 ημ.	Ληξιπρόθεσμες Οφειλές προς Τρίτους > 90 ημ.	ΣΥΝΟΛΟ
ΔΗΜΟΣ ΒΥΡΩΝΟΣ	ΑΤΤΙΚΗΣ	39.385	1.258.837	1.298.222
ΔΗΜΟΣ ΓΑΛΑΤΣΙΟΥ	ΑΤΤΙΚΗΣ	120.004	116.003	236.007
ΔΗΜΟΣ ΓΑΥΔΟΥ	ΧΑΝΙΩΝ	60.083	3.188	63.270
ΔΗΜΟΣ ΓΕΩΡΓΙΟΥ ΚΑΡΑΙΣΚΑΚΗ	ΑΡΤΗΣ	-	-	-
ΔΗΜΟΣ ΓΛΥΦΑΔΑΣ	ΑΤΤΙΚΗΣ	-	2.288.456	2.288.456
ΔΗΜΟΣ ΓΟΡΤΥΝΑΣ	ΗΡΑΚΛΕΙΟΥ	492.961	1.817.167	2.310.128
ΔΗΜΟΣ ΓΟΡΤΥΝΙΑΣ	ΑΡΚΑΔΙΑΣ	34.558	807.636	842.194
ΔΗΜΟΣ ΓΡΕΒΕΝΩΝ	ΓΡΕΒΕΝΩΝ	1.735	999.887	1.001.622
ΔΗΜΟΣ ΔΑΦΝΗΣ-ΥΜΗΤΤΟΥ	ΑΤΤΙΚΗΣ	35.088	471.182	506.270
ΔΗΜΟΣ ΔΕΛΤΑ	ΘΕΣΣΑΛΟΝΙΚΗΣ	143.604	492.609	636.213
ΔΗΜΟΣ ΔΕΛΦΩΝ	ΦΩΚΙΔΟΣ	10.695	2.419.649	2.430.344
ΔΗΜΟΣ ΔΕΣΚΑΤΗΣ	ΓΡΕΒΕΝΩΝ	-	194.151	194.151
ΔΗΜΟΣ ΔΙΔΥΜΟΤΕΙΧΟΥ	ΕΒΡΟΥ	-	442.562	442.562
ΔΗΜΟΣ ΔΙΟΝΥΣΟΥ	ΑΤΤΙΚΗΣ	39	734.862	734.901
ΔΗΜΟΣ ΔΙΟΥ-ΟΛΥΜΠΟΥ	ΠΙΕΡΙΑΣ	2.973	260.857	263.830
ΔΗΜΟΣ ΔΙΡΦΥΩΝ-ΜΕΣΣΑΠΙΩΝ	ΕΥΒΟΙΑΣ	-	1.485.846	1.485.846
ΔΗΜΟΣ ΔΙΣΤΟΜΟΥ-ΑΡΑΧΟΒΑΣ-ΑΝΤΙΚΥΡΑΣ	ΒΟΙΩΤΙΑΣ	-	283.937	283.937
ΔΗΜΟΣ ΔΟΜΟΚΟΥ	ΦΘΙΩΤΙΔΟΣ	-	488.636	488.636
ΔΗΜΟΣ ΔΟΞΑΤΟΥ	ΔΡΑΜΑΣ	21.440	420.980	442.420
ΔΗΜΟΣ ΔΡΑΜΑΣ	ΔΡΑΜΑΣ	2.500	328.485	330.985
ΔΗΜΟΣ ΔΥΤΙΚΗΣ ΑΧΑΙΑΣ	ΑΧΑΙΑΣ	501.163	629.034	1.130.197
ΔΗΜΟΣ ΔΥΤΙΚΗΣ ΜΑΝΗΣ	ΜΕΣΣΗΝΙΑΣ	-	416.074	416.074
ΔΗΜΟΣ ΔΩΔΩΝΗΣ	ΙΩΑΝΝΙΝΩΝ	-	74.193	74.193
ΔΗΜΟΣ ΔΩΡΙΔΟΣ	ΦΩΚΙΔΟΣ	-	208.357	208.357
ΔΗΜΟΣ ΕΔΕΣΣΑΣ	ΠΕΛΛΗΣ	1.562.825	348.209	1.911.034
ΔΗΜΟΣ ΕΛΑΣΣΟΝΑΣ	ΛΑΡΙΣΗΣ	282.710	186.096	468.805
ΔΗΜΟΣ ΕΛΑΦΟΝΗΣΟΥ	ΛΑΚΩΝΙΑΣ	-	12.920	12.920
ΔΗΜΟΣ ΕΛΕΥΣΙΝΑΣ	ΑΤΤΙΚΗΣ	-	91.555	91.555
ΔΗΜΟΣ ΕΛΛΗΝΙΚΟΥ-ΑΡΓΥΡΟΥΠΟΛΗΣ	ΑΤΤΙΚΗΣ	48.075	731.985	780.060
ΔΗΜΟΣ ΕΜΜΑΝΟΥΗΛ ΠΑΠΠΑ	ΣΕΡΡΩΝ	750	56.637	57.387
ΔΗΜΟΣ ΕΟΡΔΑΙΑΣ	ΚΟΖΑΝΗΣ	-	1.151.478	1.151.478
ΔΗΜΟΣ ΕΠΙΔΑΥΡΟΥ	ΑΡΓΟΛΙΔΟΣ	192.190	393.102	585.292
ΔΗΜΟΣ ΕΡΕΤΡΙΑΣ	ΕΥΒΟΙΑΣ	404.882	439.336	844.218
ΔΗΜΟΣ ΕΡΜΙΟΝΙΔΑΣ	ΑΡΓΟΛΙΔΟΣ	-	84.615	84.615
ΔΗΜΟΣ ΕΡΥΜΑΝΘΟΥ	ΑΧΑΙΑΣ	400.945	152.930	553.875
ΔΗΜΟΣ ΕΥΡΩΤΑ	ΛΑΚΩΝΙΑΣ	-	462.832	462.832
ΔΗΜΟΣ ΖΑΓΟΡΑΣ-ΜΟΥΡΕΣΙΟΥ	ΜΑΓΝΗΣΙΑΣ	486	863.118	863.604
ΔΗΜΟΣ ΖΑΓΟΡΙΟΥ	ΙΩΑΝΝΙΝΩΝ	-	106.320	106.320
ΔΗΜΟΣ ΖΑΚΥΝΘΟΥ	ΖΑΚΥΝΘΟΥ	2.891.080	2.388.884	5.279.965
ΔΗΜΟΣ ΖΑΧΑΡΩΣ	ΗΛΕΙΑΣ	-	91.744	91.744
ΔΗΜΟΣ ΖΗΡΟΥ	ΠΡΕΒΕΖΗΣ	-	1.156.633	1.156.633
ΔΗΜΟΣ ΖΙΤΣΑΣ	ΙΩΑΝΝΙΝΩΝ	-	145.025	145.025
ΔΗΜΟΣ ΖΩΓΡΑΦΟΥ	ΑΤΤΙΚΗΣ	-	689.121	689.121
ΔΗΜΟΣ ΗΓΟΥΜΕΝΙΤΣΑΣ	ΘΕΣΠΡΩΤΙΑΣ	-	581.518	581.518
ΔΗΜΟΣ ΗΛΙΔΑΣ	ΗΛΕΙΑΣ	341	3.489.708	3.490.049
ΔΗΜΟΣ ΗΛΙΟΥΠΟΛΕΩΣ	ΑΤΤΙΚΗΣ	1.002	141.179	142.180
ΔΗΜΟΣ ΗΡΑΚΛΕΙΑΣ	ΣΕΡΡΩΝ	219	241.318	241.537
ΔΗΜΟΣ ΗΡΑΚΛΕΙΟΥ ΑΤΤΙΚΗΣ	ΑΤΤΙΚΗΣ	301.349	1.263.914	1.565.262
ΔΗΜΟΣ ΗΡΑΚΛΕΙΟΥ ΚΡΗΤΗΣ	ΗΡΑΚΛΕΙΟΥ	68.738	1.414.324	1.483.062
ΔΗΜΟΣ ΗΡΩΙΚΗΣ ΝΗΣΟΥ ΚΑΣΟΥ	ΔΟΔΕΚΑΝΗΣΟΥ	-	143.446	143.446
ΔΗΜΟΣ ΗΡΩΙΚΗΣ ΝΗΣΟΥ ΨΑΡΩΝ	ΧΙΟΥ	3	-	3
ΔΗΜΟΣ ΗΡΩΙΚΗΣ ΠΟΛΕΩΣ ΝΑΟΥΣΑΣ	ΗΜΑΘΙΑΣ	19.712	333.893	353.605
ΔΗΜΟΣ ΘΑΣΟΥ	ΚΑΒΑΛΑΣ	265	1.251.658	1.251.922
ΔΗΜΟΣ ΘΕΡΜΑΙΚΟΥ	ΘΕΣΣΑΛΟΝΙΚΗΣ	950	928.694	929.644
ΔΗΜΟΣ ΘΕΡΜΗΣ	ΘΕΣΣΑΛΟΝΙΚΗΣ	-	608.886	608.886
ΔΗΜΟΣ ΘΕΡΜΟΥ	ΑΙΤΩΛΟΑΚΑΡΝΑΝΙΑΣ	-	188.506	188.506

Επωνυμία	Νομός	Ληξιπρόθεσμες Οφειλές προς Γενική Κυβέρνηση > 90 ημ.	Ληξιπρόθεσμες Οφειλές προς Τρίτους > 90 ημ.	ΣΥΝΟΛΟ
ΔΗΜΟΣ ΘΕΣΣΑΛΟΝΙΚΗΣ	ΘΕΣΣΑΛΟΝΙΚΗΣ	183.279	2.446.451	2.629.730
ΔΗΜΟΣ ΘΗΒΑΙΩΝ	ΒΟΙΩΤΙΑΣ	-	1.447.445	1.447.445
ΔΗΜΟΣ ΘΗΡΑΣ	ΚΥΚΛΑΔΩΝ	-	278.078	278.078
ΔΗΜΟΣ ΙΑΣΜΟΥ	ΡΟΔΟΠΗΣ	-	221.903	221.903
ΔΗΜΟΣ ΙΕΡΑΠΕΤΡΑΣ	ΛΑΣΙΘΙΟΥ	106.525	162.901	269.426
ΔΗΜΟΣ ΙΕΡΑΣ ΠΟΛΗΣ ΜΕΣΟΛΟΓΓΙΟΥ	ΑΙΤΩΛΟΑΚΑΡΝΑΝΙΑΣ	39.567	1.659.169	1.698.736
ΔΗΜΟΣ ΙΗΤΩΝ	ΚΥΚΛΑΔΩΝ	-	59.584	59.584
ΔΗΜΟΣ ΙΘΑΚΗΣ	ΚΕΦΑΛΛΗΝΙΑΣ	-	10.354	10.354
ΔΗΜΟΣ ΙΚΑΡΙΑΣ	ΣΑΜΟΥ	969	189.233	190.202
ΔΗΜΟΣ ΙΛΙΟΥ	ΑΤΤΙΚΗΣ	39.420	183.892	223.312
ΔΗΜΟΣ ΙΣΤΙΑΙΑΣ-ΑΙΔΗΨΟΥ	ΕΥΒΟΙΑΣ	12.901	1.864.376	1.877.277
ΔΗΜΟΣ ΙΩΑΝΝΙΝΩΝ	ΙΩΑΝΝΙΝΩΝ	91.125	1.102.924	1.194.048
ΔΗΜΟΣ ΚΑΒΑΛΑΣ	ΚΑΒΑΛΑΣ	-	187.317	187.317
ΔΗΜΟΣ ΚΑΙΣΑΡΙΑΝΗΣ	ΑΤΤΙΚΗΣ	2.007	269.547	271.554
ΔΗΜΟΣ ΚΑΛΑΒΡΥΤΩΝ	ΑΧΑΪΑΣ	800	366.198	366.998
ΔΗΜΟΣ ΚΑΛΑΜΑΡΙΑΣ	ΘΕΣΣΑΛΟΝΙΚΗΣ	-	107.844	107.844
ΔΗΜΟΣ ΚΑΛΑΜΑΤΑΣ	ΜΕΣΣΗΝΙΑΣ	926.423	494.226	1.420.649
ΔΗΜΟΣ ΚΑΛΛΙΘΕΑΣ	ΑΤΤΙΚΗΣ	-	289.694	289.694
ΔΗΜΟΣ ΚΑΛΥΜΝΙΩΝ	ΔΩΔΕΚΑΝΗΣΟΥ	13.284	763.448	776.732
ΔΗΜΟΣ ΚΑΜΕΝΩΝ ΒΟΥΡΛΩΝ	ΦΘΙΩΤΙΔΟΣ	19.179	495.761	514.940
ΔΗΜΟΣ ΚΑΝΤΑΝΟΥ-ΞΕΛΙΝΟΥ	ΧΑΝΙΩΝ	7.561	27.724	35.285
ΔΗΜΟΣ ΚΑΡΔΙΤΣΑΣ	ΚΑΡΔΙΤΣΗΣ	7.586	885.275	892.861
ΔΗΜΟΣ ΚΑΡΠΑΘΟΥ	ΔΩΔΕΚΑΝΗΣΟΥ	256	660.367	660.623
ΔΗΜΟΣ ΚΑΡΠΕΝΗΣΙΟΥ	ΕΥΡΥΤΑΝΙΑΣ	182	77.081	77.264
ΔΗΜΟΣ ΚΑΡΥΣΤΟΥ	ΕΥΒΟΙΑΣ	133.659	1.603.484	1.737.143
ΔΗΜΟΣ ΚΑΣΣΑΝΔΡΑΣ	ΧΑΛΚΙΔΙΚΗΣ	313.713	2.670.659	2.984.372
ΔΗΜΟΣ ΚΑΣΤΟΡΙΑΣ	ΚΑΣΤΟΡΙΑΣ	-	430.734	430.734
ΔΗΜΟΣ ΚΑΤΕΡΙΝΗΣ	ΠΙΕΡΙΑΣ	-	2.573.539	2.573.539
ΔΗΜΟΣ ΚΑΤΩ ΝΕΥΡΟΚΟΠΙΟΥ	ΔΡΑΜΑΣ	59.273	68.268	127.540
ΔΗΜΟΣ ΚΕΑΣ	ΚΥΚΛΑΔΩΝ	-	-27.005	-27.005
ΔΗΜΟΣ ΚΕΝΤΡΙΚΩΝ ΤΖΟΥΜΕΡΚΩΝ	ΑΡΤΗΣ	-	181.216	181.216
ΔΗΜΟΣ ΚΕΡΑΤΣΙΝΙΟΥ-ΔΡΑΠΕΤΣΩΝΑΣ	ΑΤΤΙΚΗΣ	-	1.419.729	1.419.729
ΔΗΜΟΣ ΚΕΡΚΥΡΑΣ	ΚΕΡΚΥΡΑΣ	84.801	3.005.475	3.090.276
ΔΗΜΟΣ ΚΕΦΑΛΟΝΙΑΣ	ΚΕΦΑΛΛΗΝΙΑΣ	134.727	1.574.681	1.709.409
ΔΗΜΟΣ ΚΗΦΙΣΙΑΣ	ΑΤΤΙΚΗΣ	-	380.090	380.090
ΔΗΜΟΣ ΚΙΛΕΛΕΡ	ΛΑΡΙΣΗΣ	-	321.401	321.401
ΔΗΜΟΣ ΚΙΛΚΙΣ	ΚΙΛΚΙΣ	37.860	1.293.443	1.331.303
ΔΗΜΟΣ ΚΙΜΩΛΟΥ	ΚΥΚΛΑΔΩΝ	-	-	-
ΔΗΜΟΣ ΚΙΣΣΑΜΟΥ	ΧΑΝΙΩΝ	4.500	225.633	230.133
ΔΗΜΟΣ ΚΟΖΑΝΗΣ	ΚΟΖΑΝΗΣ	3.725.818	587.184	4.313.002
ΔΗΜΟΣ ΚΟΜΟΤΗΝΗΣ	ΡΟΔΟΠΗΣ	248	759.105	759.353
ΔΗΜΟΣ ΚΟΝΙΤΣΑΣ	ΙΩΑΝΝΙΝΩΝ	-	55.885	55.885
ΔΗΜΟΣ ΚΟΡΔΕΛΙΟΥ-ΕΥΟΣΜΟΥ	ΘΕΣΣΑΛΟΝΙΚΗΣ	676.746	3.801.188	4.477.934
ΔΗΜΟΣ ΚΟΡΙΝΘΙΩΝ	ΚΟΡΙΝΘΙΑΣ	97.961	920.638	1.018.599
ΔΗΜΟΣ ΚΟΥΡΥΔΑΛΛΟΥ	ΑΤΤΙΚΗΣ	6.334.954	1.968.982	8.303.936
ΔΗΜΟΣ ΚΡΩΠΙΑΣ	ΑΤΤΙΚΗΣ	-	130.125	130.125
ΔΗΜΟΣ ΚΥΘΗΡΩΝ	ΑΤΤΙΚΗΣ	-	77.057	77.057
ΔΗΜΟΣ ΚΥΘΝΟΥ	ΚΥΚΛΑΔΩΝ	5	15.474	15.479
ΔΗΜΟΣ ΚΥΜΗΣ-ΑΛΙΒΕΡΙΟΥ	ΕΥΒΟΙΑΣ	569.799	2.447.114	3.016.913
ΔΗΜΟΣ ΚΩ	ΔΩΔΕΚΑΝΗΣΟΥ	-	1.480.862	1.480.862
ΔΗΜΟΣ ΛΑΓΚΑΔΑ	ΘΕΣΣΑΛΟΝΙΚΗΣ	-	665.473	665.473
ΔΗΜΟΣ ΛΑΜΙΕΩΝ	ΦΘΙΩΤΙΔΟΣ	1.944	170.125	172.068
ΔΗΜΟΣ ΛΑΡΙΣΑΙΩΝ	ΛΑΡΙΣΗΣ	109.169	1.588.468	1.697.637
ΔΗΜΟΣ ΛΑΥΡΕΩΤΙΚΗΣ	ΑΤΤΙΚΗΣ	60.762	230.104	290.866
ΔΗΜΟΣ ΛΕΒΑΔΕΩΝ	ΒΟΙΩΤΙΑΣ	48.559	441.004	489.562
ΔΗΜΟΣ ΛΕΙΨΩΝ	ΔΩΔΕΚΑΝΗΣΟΥ	-	-	-

Επωνυμία	Νομός	Ληξιπρόθεσμες Οφειλές προς Γενική Κυβέρνηση > 90 ημ.	Ληξιπρόθεσμες Οφειλές προς Τρίτους > 90 ημ.	ΣΥΝΟΛΟ
ΔΗΜΟΣ ΛΕΡΟΥ	ΔΩΔΕΚΑΝΗΣΟΥ	-	131.154	131.154
ΔΗΜΟΣ ΛΕΣΒΟΥ	ΛΕΣΒΟΥ	8.230	3.410.599	3.418.829
ΔΗΜΟΣ ΛΕΥΚΑΔΑΣ	ΛΕΥΚΑΔΟΣ	-	1.617.012	1.617.012
ΔΗΜΟΣ ΛΗΜΝΟΥ	ΛΕΣΒΟΥ	36	70.603	70.640
ΔΗΜΟΣ ΛΙΜΝΗΣ ΠΛΑΣΤΗΡΑ	ΚΑΡΔΙΤΣΗΣ	-	36.893	36.893
ΔΗΜΟΣ ΛΟΚΡΩΝ	ΦΘΙΩΤΙΔΟΣ	-	780.444	780.444
ΔΗΜΟΣ ΛΟΥΤΡΑΚΙΟΥ-ΠΕΡΑΧΩΡΑΣ-ΑΓΙΩΝ ΘΕΟΔΩΡΩΝ	ΚΟΡΙΝΘΙΑΣ	40.000	3.462.487	3.502.487
ΔΗΜΟΣ ΛΥΚΟΒΡΥΣΗΣ-ΠΕΥΚΗΣ	ΑΤΤΙΚΗΣ	-	859.999	859.999
ΔΗΜΟΣ ΜΑΚΡΑΚΩΜΗΣ	ΦΘΙΩΤΙΔΟΣ	-	51.637	51.637
ΔΗΜΟΣ ΜΑΛΕΒΙΣΙΟΥ	ΗΡΑΚΛΕΙΟΥ	61	399.898	399.958
ΔΗΜΟΣ ΜΑΝΔΡΑΣ-ΕΙΔΥΛΛΙΑΣ	ΑΤΤΙΚΗΣ	-	361.682	361.682
ΔΗΜΟΣ ΜΑΝΤΟΥΔΙΟΥ-ΛΙΜΝΗΣ-ΑΓΙΑΣ ΑΝΝΑΣ	ΕΥΒΟΙΑΣ	4.836	1.175.697	1.180.532
ΔΗΜΟΣ ΜΑΡΑΘΩΝΟΣ	ΑΤΤΙΚΗΣ	52.421	80.594	133.015
ΔΗΜΟΣ ΜΑΡΚΟΠΟΥΛΟΥ ΜΕΣΟΓΑΙΑΣ	ΑΤΤΙΚΗΣ	-	618.152	618.152
ΔΗΜΟΣ ΜΑΡΩΝΕΙΑΣ-ΣΑΠΩΝ	ΡΟΔΟΠΗΣ	-	108.966	108.966
ΔΗΜΟΣ ΜΕΓΑΛΟΠΟΛΗΣ	ΑΡΚΑΔΙΑΣ	-	480.647	480.647
ΔΗΜΟΣ ΜΕΓΑΝΗΣΙΟΥ	ΛΕΥΚΑΔΟΣ	-	154.446	154.446
ΔΗΜΟΣ ΜΕΓΑΡΕΩΝ	ΑΤΤΙΚΗΣ	297.215	3.344.045	3.641.260
ΔΗΜΟΣ ΜΕΓΙΣΤΗΣ	ΔΩΔΕΚΑΝΗΣΟΥ	17	1.879	1.896
ΔΗΜΟΣ ΜΕΣΣΗΝΗΣ	ΜΕΣΣΗΝΙΑΣ	-	524.492	524.492
ΔΗΜΟΣ ΜΕΤΑΜΟΡΦΩΣΕΩΣ	ΑΤΤΙΚΗΣ	8	345.202	345.210
ΔΗΜΟΣ ΜΕΤΕΩΡΩΝ	ΤΡΙΚΑΛΩΝ	29.932	409.357	439.289
ΔΗΜΟΣ ΜΕΤΣΟΒΟΥ	ΙΩΑΝΝΙΝΩΝ	-	270.911	270.911
ΔΗΜΟΣ ΜΗΛΟΥ	ΚΥΚΛΑΔΩΝ	-	132.563	132.563
ΔΗΜΟΣ ΜΙΝΩΑ ΠΕΔΙΑΔΑΣ	ΗΡΑΚΛΕΙΟΥ	212.413	1.123.329	1.335.743
ΔΗΜΟΣ ΜΟΝΕΜΒΑΣΙΑΣ	ΛΑΚΩΝΙΑΣ	810	149.309	150.119
ΔΗΜΟΣ ΜΟΣΧΑΤΟΥ-ΤΑΥΡΟΥ	ΑΤΤΙΚΗΣ	-	448.667	448.667
ΔΗΜΟΣ ΜΟΥΖΑΚΙΟΥ	ΚΑΡΔΙΤΣΗΣ	-	20.598	20.598
ΔΗΜΟΣ ΜΥΚΗΣ	ΞΑΝΘΗΣ	916	115.479	116.395
ΔΗΜΟΣ ΜΥΚΟΝΟΥ	ΚΥΚΛΑΔΩΝ	82.155	2.964.358	3.046.513
ΔΗΜΟΣ ΜΥΛΟΠΟΤΑΜΟΥ	ΡΕΘΥΜΝΗΣ	-	173.538	173.538
ΔΗΜΟΣ ΝΑΞΟΥ ΚΑΙ ΜΙΚΡΩΝ ΚΥΚΛΑΔΩΝ	ΚΥΚΛΑΔΩΝ	2.930	259.696	262.626
ΔΗΜΟΣ ΝΑΥΠΑΚΤΙΑΣ	ΑΙΤΩΛΟΑΚΑΡΝΑΝΙΑΣ	233	527.073	527.306
ΔΗΜΟΣ ΝΑΥΠΛΙΕΩΝ	ΑΡΓΟΛΙΔΟΣ	3.833	1.195.994	1.199.827
ΔΗΜΟΣ ΝΕΑΠΟΛΗΣ-ΣΥΚΕΩΝ	ΘΕΣΣΑΛΟΝΙΚΗΣ	-	209.414	209.414
ΔΗΜΟΣ ΝΕΑΣ ΖΙΧΝΗΣ	ΣΕΡΡΩΝ	-	99.227	99.227
ΔΗΜΟΣ ΝΕΑΣ ΙΩΝΙΑΣ	ΑΤΤΙΚΗΣ	-	247.858	247.858
ΔΗΜΟΣ ΝΕΑΣ ΠΡΟΠΟΝΤΙΔΑΣ	ΧΑΛΚΙΔΙΚΗΣ	-	999.986	999.986
ΔΗΜΟΣ ΝΕΑΣ ΣΜΥΡΝΗΣ	ΑΤΤΙΚΗΣ	12.179	315.709	327.888
ΔΗΜΟΣ ΝΕΑΣ ΦΙΛΑΔΕΛΦΕΙΑΣ - ΝΕΑΣ ΧΑΛΚΗΔΟΝΑΣ	ΑΤΤΙΚΗΣ	16.347	1.102.429	1.118.775
ΔΗΜΟΣ ΝΕΜΕΑΣ	ΚΟΡΙΝΘΙΑΣ	-	252.776	252.776
ΔΗΜΟΣ ΝΕΣΤΟΡΙΟΥ	ΚΑΣΤΟΡΙΑΣ	-	18.132	18.132
ΔΗΜΟΣ ΝΕΣΤΟΥ	ΚΑΒΑΛΑΣ	-	122.432	122.432
ΔΗΜΟΣ ΝΙΚΑΙΑΣ-ΑΓΙΟΥ ΙΩΑΝΝΗ ΡΕΝΤΗ	ΑΤΤΙΚΗΣ	2.360	1.545.925	1.548.285
ΔΗΜΟΣ ΝΙΚΟΛΑΟΥ ΣΚΟΥΦΑ	ΑΡΤΗΣ	324.847	647.994	972.841
ΔΗΜΟΣ ΝΙΣΥΡΟΥ	ΔΩΔΕΚΑΝΗΣΟΥ	-	81.937	81.937
ΔΗΜΟΣ ΝΟΤΙΑΣ ΚΥΝΟΥΡΙΑΣ	ΑΡΚΑΔΙΑΣ	-	112.966	112.966
ΔΗΜΟΣ ΝΟΤΙΟΥ ΠΗΛΙΟΥ	ΜΑΓΝΗΣΙΑΣ	5.453	1.009.758	1.015.211
ΔΗΜΟΣ ΞΑΝΘΗΣ	ΞΑΝΘΗΣ	44.585	206.856	251.440
ΔΗΜΟΣ ΞΗΡΟΜΕΡΟΥ	ΑΙΤΩΛΟΑΚΑΡΝΑΝΙΑΣ	155	701.811	701.966
ΔΗΜΟΣ ΞΥΛΟΚΑΣΤΡΟΥ-ΕΥΡΩΣΤΙΝΗΣ	ΚΟΡΙΝΘΙΑΣ	3.707	357.604	361.311
ΔΗΜΟΣ ΟΙΝΟΥΣΣΩΝ	ΧΙΟΥ	-	57.015	57.015
ΔΗΜΟΣ ΟΙΧΑΛΙΑΣ	ΜΕΣΣΗΝΙΑΣ	179.109	395.246	574.355
ΔΗΜΟΣ ΟΡΕΣΤΙΑΔΑΣ	ΕΒΡΟΥ	-	332.930	332.930
ΔΗΜΟΣ ΟΡΟΠΕΔΙΟΥ ΛΑΣΙΘΙΟΥ	ΛΑΣΙΘΙΟΥ	31.860	304.770	336.630
ΔΗΜΟΣ ΟΡΧΟΜΕΝΟΥ	ΒΟΙΩΤΙΑΣ	4.219	287.383	291.602

Επωνυμία	Νομός	Ληξιπρόθεσμες Οφειλές προς Γενική Κυβέρνηση > 90 ημ.	Ληξιπρόθεσμες Οφειλές προς Τρίτους > 90 ημ.	ΣΥΝΟΛΟ
ΔΗΜΟΣ ΠΑΓΓΑΙΟΥ	ΚΑΒΑΛΑΣ	694	910.663	911.357
ΔΗΜΟΣ ΠΑΙΑΝΙΑΣ	ΑΤΤΙΚΗΣ	16.599	1.217.397	1.233.996
ΔΗΜΟΣ ΠΑΙΟΝΙΑΣ	ΚΙΛΙΚΙΑΣ	-	170.392	170.392
ΔΗΜΟΣ ΠΑΛΑΙΟΥ ΦΑΛΗΡΟΥ	ΑΤΤΙΚΗΣ	-	287.722	287.722
ΔΗΜΟΣ ΠΑΛΑΜΑ	ΚΑΡΔΙΤΣΗΣ	-	1.293.274	1.293.274
ΔΗΜΟΣ ΠΑΛΛΗΝΗΣ	ΑΤΤΙΚΗΣ	327.013	223.568	550.582
ΔΗΜΟΣ ΠΑΞΩΝ	ΚΕΡΚΥΡΑΣ	-	9.840	9.840
ΔΗΜΟΣ ΠΑΠΑΓΟΥ-ΧΟΛΑΡΓΟΥ	ΑΤΤΙΚΗΣ	5.578	628.248	633.826
ΔΗΜΟΣ ΠΑΡΑΝΕΣΤΙΟΥ	ΔΡΑΜΑΣ	-	212.349	212.349
ΔΗΜΟΣ ΠΑΡΓΑΣ	ΠΡΕΒΕΖΗΣ	-	32.573	32.573
ΔΗΜΟΣ ΠΑΡΟΥ	ΚΥΚΛΑΔΩΝ	-	131.220	131.220
ΔΗΜΟΣ ΠΑΤΜΟΥ	ΔΩΔΕΚΑΝΗΣΟΥ	-	661.256	661.256
ΔΗΜΟΣ ΠΑΤΡΕΩΝ	ΑΧΑΪΑΣ	-	457.483	457.483
ΔΗΜΟΣ ΠΑΥΛΟΥ ΜΕΛΑ	ΘΕΣΣΑΛΟΝΙΚΗΣ	754	1.092.241	1.092.995
ΔΗΜΟΣ ΠΕΙΡΑΙΩΣ	ΑΤΤΙΚΗΣ	11.311.340	2.867.839	14.179.179
ΔΗΜΟΣ ΠΕΛΛΑΣ	ΠΕΛΛΗΣ	400.474	1.938.259	2.338.733
ΔΗΜΟΣ ΠΕΝΤΕΛΗΣ	ΑΤΤΙΚΗΣ	25.468	229.616	255.084
ΔΗΜΟΣ ΠΕΡΑΜΑΤΟΣ	ΑΤΤΙΚΗΣ	8.680.811	3.611.321	12.292.132
ΔΗΜΟΣ ΠΕΡΙΣΤΕΡΙΟΥ	ΑΤΤΙΚΗΣ	873.421	3.303.642	4.177.063
ΔΗΜΟΣ ΠΕΤΡΟΥΠΟΛΕΩΣ	ΑΤΤΙΚΗΣ	-	46.932	46.932
ΔΗΜΟΣ ΠΗΝΕΙΟΥ	ΗΛΕΙΑΣ	500	264.952	265.452
ΔΗΜΟΣ ΠΛΑΤΑΝΙΑ	ΧΑΝΙΩΝ	64.290	353.821	418.110
ΔΗΜΟΣ ΠΟΛΥΓΥΡΟΥ	ΧΑΛΚΙΔΙΚΗΣ	-	1.616.397	1.616.397
ΔΗΜΟΣ ΠΟΡΟΥ	ΑΤΤΙΚΗΣ	-	39.223	39.223
ΔΗΜΟΣ ΠΡΕΒΕΖΑΣ	ΠΡΕΒΕΖΗΣ	39.737	858.585	898.321
ΔΗΜΟΣ ΠΡΕΣΠΩΝ	ΦΛΩΡΙΝΗΣ	398	354.435	354.833
ΔΗΜΟΣ ΠΡΟΣΟΤΣΑΝΗΣ	ΔΡΑΜΑΣ	-	85.489	85.489
ΔΗΜΟΣ ΠΥΔΝΑΣ-ΚΟΛΙΝΔΡΟΥ	ΠΙΕΡΙΑΣ	64.957	1.250.514	1.315.471
ΔΗΜΟΣ ΠΥΛΑΙΑΣ-ΧΟΡΤΙΑΤΗ	ΘΕΣΣΑΛΟΝΙΚΗΣ	-	3.864.190	3.864.190
ΔΗΜΟΣ ΠΥΛΗΣ	ΤΡΙΚΑΛΩΝ	-	784.999	784.999
ΔΗΜΟΣ ΠΥΛΟΥ-ΝΕΣΤΟΡΟΣ	ΜΕΣΣΗΝΙΑΣ	4.492	537.301	541.793
ΔΗΜΟΣ ΠΥΡΓΟΥ	ΗΛΕΙΑΣ	384.733	1.915.588	2.300.321
ΔΗΜΟΣ ΡΩΓΩΝΙΟΥ	ΙΩΑΝΝΙΝΩΝ	-	240.073	240.073
ΔΗΜΟΣ ΡΑΦΗΝΑΣ-ΠΙΚΕΡΜΙΟΥ	ΑΤΤΙΚΗΣ	67.218	327.438	394.656
ΔΗΜΟΣ ΡΕΘΥΜΝΗΣ	ΡΕΘΥΜΝΗΣ	-	257.611	257.611
ΔΗΜΟΣ ΡΗΓΑ ΦΕΡΑΙΟΥ	ΜΑΓΝΗΣΙΑΣ	-	262.732	262.732
ΔΗΜΟΣ ΡΟΔΟΥ	ΔΩΔΕΚΑΝΗΣΟΥ	383.215	4.092.257	4.475.472
ΔΗΜΟΣ ΣΑΛΑΜΙΝΑΣ	ΑΤΤΙΚΗΣ	-	4.077.739	4.077.739
ΔΗΜΟΣ ΣΑΜΟΘΡΑΚΗΣ	ΕΒΡΟΥ	-	514.909	514.909
ΔΗΜΟΣ ΣΑΜΟΥ	ΣΑΜΟΥ	117.205	583.647	700.852
ΔΗΜΟΣ ΣΑΡΩΝΙΚΟΥ	ΑΤΤΙΚΗΣ	970	1.716.765	1.717.735
ΔΗΜΟΣ ΣΕΡΒΙΩΝ-ΒΕΛΒΕΝΤΟΥ	ΚΟΖΑΝΗΣ	-	1.066.131	1.066.131
ΔΗΜΟΣ ΣΕΡΙΦΟΥ	ΚΥΚΛΑΔΩΝ	-	33.787	33.787
ΔΗΜΟΣ ΣΕΡΡΩΝ	ΣΕΡΡΩΝ	116.679	295.662	412.341
ΔΗΜΟΣ ΣΗΤΕΙΑΣ	ΛΑΣΙΘΙΟΥ	-	736.140	736.140
ΔΗΜΟΣ ΣΙΘΩΝΙΑΣ	ΧΑΛΚΙΔΙΚΗΣ	-	3.408.295	3.408.295
ΔΗΜΟΣ ΣΙΚΙΝΟΥ	ΚΥΚΛΑΔΩΝ	-	602	602
ΔΗΜΟΣ ΣΙΚΥΩΝΙΩΝ	ΚΟΡΙΝΘΙΑΣ	287.553	124.253	411.805
ΔΗΜΟΣ ΣΙΝΤΙΚΗΣ	ΣΕΡΡΩΝ	-	214.440	214.440
ΔΗΜΟΣ ΣΙΦΝΟΥ	ΚΥΚΛΑΔΩΝ	2.884	61.621	64.505
ΔΗΜΟΣ ΣΚΙΑΘΟΥ	ΜΑΓΝΗΣΙΑΣ	439.674	248.226	687.900
ΔΗΜΟΣ ΣΚΟΠΕΛΟΥ	ΜΑΓΝΗΣΙΑΣ	-	66.798	66.798
ΔΗΜΟΣ ΣΚΥΔΡΑΣ	ΠΕΛΛΗΣ	-	192.533	192.533
ΔΗΜΟΣ ΣΚΥΡΟΥ	ΕΥΒΟΙΑΣ	-	811.909	811.909
ΔΗΜΟΣ ΣΟΥΛΙΟΥ	ΘΕΣΠΡΩΤΙΑΣ	-	209.184	209.184
ΔΗΜΟΣ ΣΟΥΦΛΙΟΥ	ΕΒΡΟΥ	141	377.381	377.522

Επωνυμία	Νομός	Ληξιπρόθεσμες Οφειλές προς Γενική Κυβέρνηση > 90 ημ.	Ληξιπρόθεσμες Οφειλές προς Τρίτους > 90 ημ.	ΣΥΝΟΛΟ
ΔΗΜΟΣ ΣΟΦΑΔΩΝ	ΚΑΡΔΙΤΗΣΗΣ	-	532.647	532.647
ΔΗΜΟΣ ΣΠΑΡΤΗΣ	ΛΑΚΩΝΙΑΣ	700	304.444	305.144
ΔΗΜΟΣ ΣΠΑΤΩΝ-ΑΡΤΕΜΙΔΟΣ	ΑΤΤΙΚΗΣ	6.375	1.384.824	1.391.199
ΔΗΜΟΣ ΣΠΕΤΣΩΝ	ΑΤΤΙΚΗΣ	-	88.208	88.208
ΔΗΜΟΣ ΣΤΥΛΙΔΑΣ	ΦΘΙΩΤΙΔΟΣ	-	976.151	976.151
ΔΗΜΟΣ ΣΥΜΗΣ	ΔΩΔΕΚΑΝΗΣΟΥ	-	196.966	196.966
ΔΗΜΟΣ ΣΥΡΟΥ-ΕΡΜΟΥΠΟΛΗΣ	ΚΥΚΛΑΔΩΝ	1.735	218.225	219.960
ΔΗΜΟΣ ΣΦΑΚΙΩΝ	ΧΑΝΙΩΝ	-	138.167	138.167
ΔΗΜΟΣ ΤΑΝΑΓΡΑΣ	ΒΟΙΩΤΙΑΣ	389	1.495.447	1.495.836
ΔΗΜΟΣ ΤΕΜΠΩΝ	ΛΑΡΙΣΗΣ	101.328	744.249	845.576
ΔΗΜΟΣ ΤΗΛΟΥ	ΔΩΔΕΚΑΝΗΣΟΥ	-	210.428	210.428
ΔΗΜΟΣ ΤΗΝΟΥ	ΚΥΚΛΑΔΩΝ	-	-57.440	-57.440
ΔΗΜΟΣ ΤΟΠΕΙΡΟΥ	ΞΑΝΘΗΣ	4.276	249.254	253.530
ΔΗΜΟΣ ΤΡΙΚΚΑΙΩΝ	ΤΡΙΚΑΛΩΝ	-	576.917	576.917
ΔΗΜΟΣ ΤΡΙΠΟΛΗΣ	ΑΡΚΑΔΙΑΣ	389	737.872	738.261
ΔΗΜΟΣ ΤΡΙΦΥΛΙΑΣ	ΜΕΣΣΗΝΙΑΣ	-	1.064.511	1.064.511
ΔΗΜΟΣ ΤΡΟΙΖΗΝΙΑΣ-ΜΕΘΑΝΩΝ	ΑΤΤΙΚΗΣ	383	303.783	304.165
ΔΗΜΟΣ ΤΥΡΝΑΒΟΥ	ΛΑΡΙΣΗΣ	276.777	632.233	909.010
ΔΗΜΟΣ ΥΔΡΑΣ	ΑΤΤΙΚΗΣ	-	534.627	534.627
ΔΗΜΟΣ ΦΑΙΣΤΟΥ	ΗΡΑΚΛΕΙΟΥ	330.148	504.268	834.416
ΔΗΜΟΣ ΦΑΡΚΑΔΟΝΑΣ	ΤΡΙΚΑΛΩΝ	777	383.086	383.863
ΔΗΜΟΣ ΦΑΡΣΑΛΩΝ	ΛΑΡΙΣΗΣ	31.292	650.402	681.694
ΔΗΜΟΣ ΦΙΛΙΑΤΩΝ	ΘΕΣΠΡΩΤΙΑΣ	-	224.942	224.942
ΔΗΜΟΣ ΦΙΛΟΘΕΗΣ-ΨΥΧΙΚΟΥ	ΑΤΤΙΚΗΣ	102.478	382.394	484.871
ΔΗΜΟΣ ΦΛΩΡΙΝΑΣ	ΦΛΩΡΙΝΗΣ	-	614.485	614.485
ΔΗΜΟΣ ΦΟΛΕΓΑΝΔΡΟΥ	ΚΥΚΛΑΔΩΝ	5.466	-	5.466
ΔΗΜΟΣ ΦΟΥΡΝΩΝ ΚΟΡΣΕΩΝ	ΣΑΜΟΥ	92	94.799	94.892
ΔΗΜΟΣ ΦΥΛΗΣ	ΑΤΤΙΚΗΣ	-6.307.850	9.364.860	3.057.010
ΔΗΜΟΣ ΧΑΙΔΑΡΙΟΥ	ΑΤΤΙΚΗΣ	83.823	756.802	840.625
ΔΗΜΟΣ ΧΑΛΑΝΔΡΙΟΥ	ΑΤΤΙΚΗΣ	-	516.924	516.924
ΔΗΜΟΣ ΧΑΛΚΗΔΟΝΟΣ	ΘΕΣΣΑΛΟΝΙΚΗΣ	27.285	185.649	212.934
ΔΗΜΟΣ ΧΑΛΚΗΣ	ΔΩΔΕΚΑΝΗΣΟΥ	-	5.118	5.118
ΔΗΜΟΣ ΧΑΛΚΙΔΕΩΝ	ΕΥΒΟΙΑΣ	114.986	745.088	860.074
ΔΗΜΟΣ ΧΑΝΙΩΝ	ΧΑΝΙΩΝ	-	476.807	476.807
ΔΗΜΟΣ ΧΕΡΣΟΝΗΣΟΥ	ΗΡΑΚΛΕΙΟΥ	1.560	716.186	717.746
ΔΗΜΟΣ ΧΙΟΥ	ΧΙΟΥ	-	402.881	402.881
ΔΗΜΟΣ ΩΡΑΙΟΚΑΣΤΡΟΥ	ΘΕΣΣΑΛΟΝΙΚΗΣ	65.092	673.969	739.061
ΔΗΜΟΣ ΩΡΩΠΟΥ	ΑΤΤΙΚΗΣ	15.482	1.313.436	1.328.918
ΓΕΝΙΚΟ ΣΥΝΟΛΟ		46.349.080	242.916.821	289.265.901
2015				
Επωνυμία	Νομός	Ληξιπρόθεσμες Οφειλές προς Γενική Κυβέρνηση > 90 ημ.	Ληξιπρόθεσμες Οφειλές προς Τρίτους > 90 ημ.	ΣΥΝΟΛΟ
ΔΗΜΟΣ ΑΒΔΗΡΩΝ	ΞΑΝΘΗΣ	-	55.046	55.046
ΔΗΜΟΣ ΑΓΑΘΟΝΗΣΙΟΥ	ΔΩΔΕΚΑΝΗΣΟΥ	-	362	362
ΔΗΜΟΣ ΑΓΙΑΣ	ΛΑΡΙΣΗΣ	265.194	185.251	450.445
ΔΗΜΟΣ ΑΓΙΑΣ ΒΑΡΒΑΡΑΣ	ΑΤΤΙΚΗΣ	10.781	121.622	132.403
ΔΗΜΟΣ ΑΓΙΑΣ ΠΑΡΑΣΚΕΥΗΣ	ΑΤΤΙΚΗΣ	216	641.691	641.908
ΔΗΜΟΣ ΑΓΙΟΥ ΒΑΣΙΛΕΙΟΥ	ΡΕΘΥΜΝΗΣ	-	185.485	185.485
ΔΗΜΟΣ ΑΓΙΟΥ ΔΗΜΗΤΡΙΟΥ	ΑΤΤΙΚΗΣ	49	211.697	211.746
ΔΗΜΟΣ ΑΓΙΟΥ ΕΥΣΤΡΑΤΙΟΥ	ΛΕΣΒΟΥ	-	8.893	8.893
ΔΗΜΟΣ ΑΓΙΟΥ ΝΙΚΟΛΑΟΥ	ΛΑΣΙΘΙΟΥ	69.491	683.688	753.179
ΔΗΜΟΣ ΑΓΙΩΝ ΑΝΑΡΓΥΡΩΝ-ΚΑΜΑΤΕΡΟΥ	ΑΤΤΙΚΗΣ	64.836	1.543.670	1.608.506
ΔΗΜΟΣ ΑΓΚΙΣΤΡΙΟΥ	ΑΤΤΙΚΗΣ	-	31.520	31.520
ΔΗΜΟΣ ΑΓΡΑΦΩΝ	ΕΥΡΥΤΑΝΙΑΣ	1.522	572.247	573.769
ΔΗΜΟΣ ΑΓΡΙΝΙΟΥ	ΑΙΤΩΛΟΑΚΑΡΝΑΝΙΑΣ	75.000	869.929	944.929

Επωνυμία	Νομός	Ληξιπρόθεσμες Οφειλές προς Γενική Κυβέρνηση > 90 ημ.	Ληξιπρόθεσμες Οφειλές προς Τρίτους > 90 ημ.	ΣΥΝΟΛΟ
ΔΗΜΟΣ ΑΘΗΝΑΙΩΝ	ΑΤΤΙΚΗΣ	1.079.380	3.568.610	4.647.990
ΔΗΜΟΣ ΑΙΓΑΛΕΩ	ΑΤΤΙΚΗΣ	-	890.586	890.586
ΔΗΜΟΣ ΑΙΓΙΑΛΕΙΑΣ	ΑΧΑΪΑΣ	66.335	2.547.387	2.613.723
ΔΗΜΟΣ ΑΙΓΙΝΑΣ	ΑΤΤΙΚΗΣ	573.165	1.615.595	2.188.760
ΔΗΜΟΣ ΑΚΤΙΟΥ-ΒΟΝΙΤΣΑΣ	ΑΙΤΩΛΟΑΚΑΡΝΑΝΙΑΣ	-	272.555	272.555
ΔΗΜΟΣ ΑΛΕΞΑΝΔΡΕΙΑΣ	ΗΜΑΘΙΑΣ	-	157.423	157.423
ΔΗΜΟΣ ΑΛΕΞΑΝΔΡΟΥΠΟΛΗΣ	ΕΒΡΟΥ	-	893.934	893.934
ΔΗΜΟΣ ΑΛΙΑΡΤΟΥ-ΘΕΣΠΙΕΩΝ	ΒΟΙΩΤΙΑΣ	14.693	326.738	341.432
ΔΗΜΟΣ ΑΛΙΜΟΥ	ΑΤΤΙΚΗΣ	-	800.987	800.987
ΔΗΜΟΣ ΑΛΜΥΡΟΥ	ΜΑΓΝΗΣΙΑΣ	1.100	113.102	114.202
ΔΗΜΟΣ ΑΛΜΩΠΙΑΣ	ΠΕΛΛΗΣ	-	468.919	468.919
ΔΗΜΟΣ ΑΛΟΝΝΗΣΟΥ	ΜΑΓΝΗΣΙΑΣ	-	-	-
ΔΗΜΟΣ ΑΜΑΡΙΟΥ	ΡΕΘΥΜΝΗΣ	-	26.789	26.789
ΔΗΜΟΣ ΑΜΑΡΟΥΣΙΟΥ	ΑΤΤΙΚΗΣ	-	1.990.024	1.990.024
ΔΗΜΟΣ ΑΜΟΡΓΟΥ	ΚΥΚΛΑΔΩΝ	20.544	177.114	197.658
ΔΗΜΟΣ ΑΜΠΕΛΟΚΗΠΩΝ-ΜΕΝΕΜΕΝΗΣ	ΘΕΣΣΑΛΟΝΙΚΗΣ	24.837	1.466.715	1.491.552
ΔΗΜΟΣ ΑΜΥΝΤΑΙΟΥ	ΦΛΩΡΙΝΗΣ	-	10.453	10.453
ΔΗΜΟΣ ΑΜΦΙΚΛΕΙΑΣ-ΕΛΑΤΕΙΑΣ	ΦΘΙΩΤΙΔΟΣ	-	216.107	216.107
ΔΗΜΟΣ ΑΜΦΙΛΟΧΙΑΣ	ΑΙΤΩΛΟΑΚΑΡΝΑΝΙΑΣ	-	38.645	38.645
ΔΗΜΟΣ ΑΜΦΙΠΟΛΗΣ	ΣΕΡΡΩΝ	50.479	412.584	463.063
ΔΗΜΟΣ ΑΝΑΤΟΛΙΚΗΣ ΜΑΝΗΣ	ΛΑΚΩΝΙΑΣ	507	293.174	293.681
ΔΗΜΟΣ ΑΝΑΦΗΣ	ΚΥΚΛΑΔΩΝ	-	-	-
ΔΗΜΟΣ ΑΝΔΡΑΒΙΔΑΣ-ΚΥΛΛΗΝΗΣ	ΗΛΕΙΑΣ	838.583	710.442	1.549.025
ΔΗΜΟΣ ΑΝΔΡΙΤΣΑΙΝΑΣ-ΚΡΕΣΤΕΝΩΝ	ΗΛΕΙΑΣ	70	233.879	233.949
ΔΗΜΟΣ ΑΝΔΡΟΥ	ΚΥΚΛΑΔΩΝ	-	369.312	369.312
ΔΗΜΟΣ ΑΝΤΙΠΑΡΟΥ	ΚΥΚΛΑΔΩΝ	-	18.749	18.749
ΔΗΜΟΣ ΑΝΩΓΕΙΩΝ	ΡΕΘΥΜΝΗΣ	-	110.361	110.361
ΔΗΜΟΣ ΑΠΟΚΟΡΩΝΟΥ	ΧΑΝΙΩΝ	-	21.557	21.557
ΔΗΜΟΣ ΑΡΓΙΘΕΑΣ	ΚΑΡΔΙΤΣΗΣ	-	84.380	84.380
ΔΗΜΟΣ ΑΡΓΟΥΣ ΟΡΕΣΤΙΚΟΥ	ΚΑΣΤΟΡΙΑΣ	-	533.825	533.825
ΔΗΜΟΣ ΑΡΓΟΥΣ-ΜΥΚΗΝΩΝ	ΑΡΓΟΛΙΔΟΣ	-	376.991	376.991
ΔΗΜΟΣ ΑΡΙΣΤΟΤΕΛΗ	ΧΑΛΚΙΔΙΚΗΣ	472.738	1.294.037	1.766.775
ΔΗΜΟΣ ΑΡΡΙΑΝΩΝ	ΡΟΔΟΠΗΣ	-	96.687	96.687
ΔΗΜΟΣ ΑΡΤΑΙΩΝ	ΑΡΤΗΣ	177.665	484.343	662.009
ΔΗΜΟΣ ΑΡΧΑΙΑΣ ΟΛΥΜΠΙΑΣ	ΗΛΕΙΑΣ	-	794.603	794.603
ΔΗΜΟΣ ΑΡΧΑΝΩΝ-ΑΣΤΕΡΟΥΣΙΩΝ	ΗΡΑΚΛΕΙΟΥ	11.374	723.380	734.754
ΔΗΜΟΣ ΑΣΠΡΟΠΥΡΓΟΥ	ΑΤΤΙΚΗΣ	98.782	206.012	304.794
ΔΗΜΟΣ ΑΣΤΥΠΑΛΛΙΑΣ	ΔΩΔΕΚΑΝΗΣΟΥ	-	102.091	102.091
ΔΗΜΟΣ ΑΧΑΡΝΩΝ	ΑΤΤΙΚΗΣ	2.707.453	10.747.660	13.455.113
ΔΗΜΟΣ ΒΑΡΗΣ-ΒΟΥΛΑΣ-ΒΟΥΛΙΑΓΜΕΝΗΣ	ΑΤΤΙΚΗΣ	109.367	739.251	848.618
ΔΗΜΟΣ ΒΕΛΟΥ-ΒΟΧΑΣ	ΚΟΡΙΝΘΙΑΣ	63.374	298.305	361.679
ΔΗΜΟΣ ΒΕΡΟΙΑΣ	ΗΜΑΘΙΑΣ	37.842	542.062	579.905
ΔΗΜΟΣ ΒΙΑΝΝΟΥ	ΗΡΑΚΛΕΙΟΥ	25.469	488.239	513.708
ΔΗΜΟΣ ΒΙΣΑΛΤΙΑΣ	ΣΕΡΡΩΝ	-	200.397	200.397
ΔΗΜΟΣ ΒΟΙΟΥ	ΚΟΖΑΝΗΣ	3.779	744.246	748.025
ΔΗΜΟΣ ΒΟΛΒΗΣ	ΘΕΣΣΑΛΟΝΙΚΗΣ	-	30.395	30.395
ΔΗΜΟΣ ΒΟΛΟΥ	ΜΑΓΝΗΣΙΑΣ	95.947	1.661.344	1.757.290
ΔΗΜΟΣ ΒΟΡΕΙΑΣ ΚΥΝΟΥΡΙΑΣ	ΑΡΚΑΔΙΑΣ	-	152.273	152.273
ΔΗΜΟΣ ΒΟΡΕΙΩΝ ΤΖΟΥΜΕΡΚΩΝ	ΙΩΑΝΝΙΝΩΝ	-	-	-
ΔΗΜΟΣ ΒΡΙΑΗΣΣΙΩΝ	ΑΤΤΙΚΗΣ	-	70.367	70.367
ΔΗΜΟΣ ΒΥΡΩΝΟΣ	ΑΤΤΙΚΗΣ	10.578	2.802.777	2.813.354
ΔΗΜΟΣ ΓΑΛΑΤΣΙΟΥ	ΑΤΤΙΚΗΣ	120.004	135.457	255.460
ΔΗΜΟΣ ΓΑΥΔΟΥ	ΧΑΝΙΩΝ	2	5.609	5.611
ΔΗΜΟΣ ΓΕΩΡΓΙΟΥ ΚΑΡΑΪΣΚΑΚΗ	ΑΡΤΗΣ	-	1.361	1.361
ΔΗΜΟΣ ΓΛΥΦΑΔΑΣ	ΑΤΤΙΚΗΣ	-	1.868.966	1.868.966
ΔΗΜΟΣ ΓΟΡΤΥΝΑΣ	ΗΡΑΚΛΕΙΟΥ	1.009.953	1.886.008	2.895.961

Επωνυμία	Νομός	Ληξιπρόθεσμες Οφειλές προς Γενική Κυβέρνηση > 90 ημ.	Ληξιπρόθεσμες Οφειλές προς Τρίτους > 90 ημ.	ΣΥΝΟΛΟ
ΔΗΜΟΣ ΓΟΡΤΥΝΙΑΣ	ΑΡΚΑΔΙΑΣ	12.991	517.139	530.130
ΔΗΜΟΣ ΓΡΕΒΕΝΩΝ	ΓΡΕΒΕΝΩΝ	-	509.284	509.284
ΔΗΜΟΣ ΔΑΦΝΗΣ-ΥΜΗΤΤΟΥ	ΑΤΤΙΚΗΣ	15.052	365.838	380.890
ΔΗΜΟΣ ΔΕΛΤΑ	ΘΕΣΣΑΛΟΝΙΚΗΣ	21.455	407.701	429.156
ΔΗΜΟΣ ΔΕΛΦΩΝ	ΦΩΚΙΔΟΣ	6.150	3.439.019	3.445.169
ΔΗΜΟΣ ΔΕΣΚΑΤΗΣ	ΓΡΕΒΕΝΩΝ	-	149.935	149.935
ΔΗΜΟΣ ΔΙΔΥΜΟΤΕΙΧΟΥ	ΕΒΡΟΥ	-	372.779	372.779
ΔΗΜΟΣ ΔΙΟΝΥΣΟΥ	ΑΤΤΙΚΗΣ	9	-208.331	-208.322
ΔΗΜΟΣ ΔΙΟΥ-ΟΛΥΜΠΟΥ	ΠΙΕΡΙΑΣ	-	399.243	399.243
ΔΗΜΟΣ ΔΙΡΦΥΩΝ-ΜΕΣΣΑΠΙΩΝ	ΕΥΒΟΙΑΣ	-	462.282	462.282
ΔΗΜΟΣ ΔΙΣΤΟΜΟΥ-ΑΡΑΧΟΒΑΣ-ΑΝΤΙΚΥΡΑΣ	ΒΟΙΩΤΙΑΣ	199	19.976	20.175
ΔΗΜΟΣ ΔΟΜΟΚΟΥ	ΦΘΙΩΤΙΔΟΣ	1.041	479.399	480.440
ΔΗΜΟΣ ΔΟΞΑΤΟΥ	ΔΡΑΜΑΣ	17.059	569.806	586.865
ΔΗΜΟΣ ΔΡΑΜΑΣ	ΔΡΑΜΑΣ	25.901	467.970	493.871
ΔΗΜΟΣ ΔΥΤΙΚΗΣ ΑΧΑΙΑΣ	ΑΧΑΙΑΣ	303.285	153.871	457.155
ΔΗΜΟΣ ΔΥΤΙΚΗΣ ΜΑΝΗΣ	ΜΕΣΣΗΝΙΑΣ	68.632	703.146	771.778
ΔΗΜΟΣ ΔΩΔΩΝΗΣ	ΙΩΑΝΝΙΝΩΝ	-	70.750	70.750
ΔΗΜΟΣ ΔΩΡΙΔΟΣ	ΦΩΚΙΔΟΣ	-	168.223	168.223
ΔΗΜΟΣ ΕΔΕΣΣΑΣ	ΠΕΛΛΗΣ	742.998	60.909	803.907
ΔΗΜΟΣ ΕΛΑΣΣΟΝΑΣ	ΛΑΡΙΣΗΣ	202.331	237.595	439.925
ΔΗΜΟΣ ΕΛΑΦΟΝΗΣΟΥ	ΛΑΚΩΝΙΑΣ	-	-	-
ΔΗΜΟΣ ΕΛΕΥΣΙΝΑΣ	ΑΤΤΙΚΗΣ	4.759	249.532	254.291
ΔΗΜΟΣ ΕΛΛΗΝΙΚΟΥ-ΑΡΓΥΡΟΥΠΟΛΗΣ	ΑΤΤΙΚΗΣ	47.440	364.792	412.232
ΔΗΜΟΣ ΕΜΜΑΝΟΥΗΛ ΠΑΠΠΑ	ΣΕΡΡΩΝ	750	48.232	48.982
ΔΗΜΟΣ ΕΟΡΔΑΙΑΣ	ΚΟΖΑΝΗΣ	-	1.086.748	1.086.748
ΔΗΜΟΣ ΕΠΙΔΑΥΡΟΥ	ΑΡΓΟΛΙΔΟΣ	34.174	661.736	695.910
ΔΗΜΟΣ ΕΡΕΤΡΙΑΣ	ΕΥΒΟΙΑΣ	474.312	1.344.265	1.818.577
ΔΗΜΟΣ ΕΡΜΙΟΝΙΔΑΣ	ΑΡΓΟΛΙΔΟΣ	-	86.208	86.208
ΔΗΜΟΣ ΕΡΥΜΑΝΘΟΥ	ΑΧΑΙΑΣ	398.946	155.156	554.102
ΔΗΜΟΣ ΕΥΡΩΤΑ	ΛΑΚΩΝΙΑΣ	-	220.006	220.006
ΔΗΜΟΣ ΖΑΓΟΡΑΣ-ΜΟΥΡΕΣΙΟΥ	ΜΑΓΝΗΣΙΑΣ	486	784.974	785.460
ΔΗΜΟΣ ΖΑΓΟΡΙΟΥ	ΙΩΑΝΝΙΝΩΝ	-	80.513	80.513
ΔΗΜΟΣ ΖΑΚΥΝΘΟΥ	ΖΑΚΥΝΘΟΥ	559.639	3.438.866	3.998.505
ΔΗΜΟΣ ΖΑΧΑΡΩΣ	ΗΛΕΙΑΣ	8.121	70.179	78.300
ΔΗΜΟΣ ΖΗΡΟΥ	ΠΡΕΒΕΖΗΣ	-	722.316	722.316
ΔΗΜΟΣ ΖΙΤΣΑΣ	ΙΩΑΝΝΙΝΩΝ	-	96.976	96.976
ΔΗΜΟΣ ΖΩΓΡΑΦΟΥ	ΑΤΤΙΚΗΣ	-	337.584	337.584
ΔΗΜΟΣ ΗΓΟΥΜΕΝΙΤΣΑΣ	ΘΕΣΠΡΩΤΙΑΣ	-	5.923.697	5.923.697
ΔΗΜΟΣ ΗΛΙΔΑΣ	ΗΛΕΙΑΣ	210	3.293.361	3.293.571
ΔΗΜΟΣ ΗΛΙΟΥΠΟΛΕΩΣ	ΑΤΤΙΚΗΣ	23.714	163.593	187.307
ΔΗΜΟΣ ΗΡΑΚΛΕΙΑΣ	ΣΕΡΡΩΝ	1.316	346.899	348.215
ΔΗΜΟΣ ΗΡΑΚΛΕΙΟΥ ΑΤΤΙΚΗΣ	ΑΤΤΙΚΗΣ	19.445	1.316.872	1.336.317
ΔΗΜΟΣ ΗΡΑΚΛΕΙΟΥ ΚΡΗΤΗΣ	ΗΡΑΚΛΕΙΟΥ	609.290	1.746.837	2.356.127
ΔΗΜΟΣ ΗΡΩΙΚΗΣ ΝΗΣΟΥ ΚΑΣΟΥ	ΔΩΔΕΚΑΝΗΣΟΥ	25	65.070	65.095
ΔΗΜΟΣ ΗΡΩΙΚΗΣ ΝΗΣΟΥ ΨΑΡΩΝ	ΧΙΟΥ	195	9.326	9.521
ΔΗΜΟΣ ΗΡΩΙΚΗΣ ΠΟΛΕΩΣ ΝΑΟΥΣΑΣ	ΗΜΑΘΙΑΣ	33.562	347.990	381.552
ΔΗΜΟΣ ΘΑΣΟΥ	ΚΑΒΑΛΑΣ	3	1.035.939	1.035.942
ΔΗΜΟΣ ΘΕΡΜΑΙΚΟΥ	ΘΕΣΣΑΛΟΝΙΚΗΣ	1.233	601.506	602.739
ΔΗΜΟΣ ΘΕΡΜΗΣ	ΘΕΣΣΑΛΟΝΙΚΗΣ	-	525.345	525.345
ΔΗΜΟΣ ΘΕΡΜΟΥ	ΑΙΤΩΛΟΑΚΑΡΝΑΝΙΑΣ	-	230.074	230.074
ΔΗΜΟΣ ΘΕΣΣΑΛΟΝΙΚΗΣ	ΘΕΣΣΑΛΟΝΙΚΗΣ	3.582.314	1.628.484	5.210.797
ΔΗΜΟΣ ΘΗΒΑΙΩΝ	ΒΟΙΩΤΙΑΣ	132	1.574.319	1.574.451
ΔΗΜΟΣ ΘΗΡΑΣ	ΚΥΚΛΑΔΩΝ	-	109.324	109.324
ΔΗΜΟΣ ΙΑΣΜΟΥ	ΡΟΔΟΠΗΣ	-	162.730	162.730
ΔΗΜΟΣ ΙΕΡΑΠΕΤΡΑΣ	ΛΑΣΙΘΙΟΥ	164.221	145.073	309.294
ΔΗΜΟΣ ΙΕΡΑΣ ΠΟΛΗΣ ΜΕΣΟΛΟΓΓΙΟΥ	ΑΙΤΩΛΟΑΚΑΡΝΑΝΙΑΣ	-	1.135.499	1.135.499

Επωνυμία	Νομός	Ληξιπρόθεσμες Οφειλές προς Γενική Κυβέρνηση > 90 ημ.	Ληξιπρόθεσμες Οφειλές προς Τρίτους > 90 ημ.	ΣΥΝΟΛΟ
ΔΗΜΟΣ ΙΗΤΩΝ	ΚΥΚΛΑΔΩΝ	-	1.126	1.126
ΔΗΜΟΣ ΙΘΑΚΗΣ	ΚΕΦΑΛΛΗΝΙΑΣ	-	24.700	24.700
ΔΗΜΟΣ ΙΚΑΡΙΑΣ	ΣΑΜΟΥ	-	105.702	105.702
ΔΗΜΟΣ ΙΛΙΟΥ	ΑΤΤΙΚΗΣ	112.411	135.726	248.136
ΔΗΜΟΣ ΙΣΤΙΑΙΑΣ-ΑΙΔΗΨΟΥ	ΕΥΒΟΙΑΣ	620	119.232	119.852
ΔΗΜΟΣ ΙΩΑΝΝΙΤΩΝ	ΙΩΑΝΝΙΝΩΝ	83.985	1.055.018	1.139.003
ΔΗΜΟΣ ΚΑΒΑΛΑΣ	ΚΑΒΑΛΑΣ	-	222.400	222.400
ΔΗΜΟΣ ΚΑΙΣΑΡΙΑΝΗΣ	ΑΤΤΙΚΗΣ	1.253	385.257	386.510
ΔΗΜΟΣ ΚΑΛΑΒΡΥΤΩΝ	ΑΧΑΪΑΣ	800	345.955	346.755
ΔΗΜΟΣ ΚΑΛΑΜΑΡΙΑΣ	ΘΕΣΣΑΛΟΝΙΚΗΣ	-	7.637.864	7.637.864
ΔΗΜΟΣ ΚΑΛΑΜΑΤΑΣ	ΜΕΣΣΗΝΙΑΣ	926.931	711.552	1.638.484
ΔΗΜΟΣ ΚΑΛΛΙΘΕΑΣ	ΑΤΤΙΚΗΣ	7.041	209.396	216.437
ΔΗΜΟΣ ΚΑΛΥΜΝΙΩΝ	ΔΩΔΕΚΑΝΗΣΟΥ	-	34.850	34.850
ΔΗΜΟΣ ΚΑΜΕΝΩΝ ΒΟΥΡΛΩΝ	ΦΘΙΩΤΙΔΟΣ	1.179	215.277	216.455
ΔΗΜΟΣ ΚΑΝΤΑΝΟΥ-ΣΕΛΙΝΟΥ	ΧΑΝΙΩΝ	13.188	32.029	45.217
ΔΗΜΟΣ ΚΑΡΔΙΤΣΑΣ	ΚΑΡΔΙΤΣΗΣ	7.586	845.845	853.431
ΔΗΜΟΣ ΚΑΡΠΑΘΟΥ	ΔΩΔΕΚΑΝΗΣΟΥ	556	345.718	346.274
ΔΗΜΟΣ ΚΑΡΠΕΝΗΣΙΟΥ	ΕΥΡΥΤΑΝΙΑΣ	-	156.151	156.151
ΔΗΜΟΣ ΚΑΡΥΣΤΟΥ	ΕΥΒΟΙΑΣ	4.122	1.051.882	1.056.004
ΔΗΜΟΣ ΚΑΣΣΑΝΔΡΑΣ	ΧΑΛΚΙΔΙΚΗΣ	230.083	593.633	823.717
ΔΗΜΟΣ ΚΑΣΤΟΡΙΑΣ	ΚΑΣΤΟΡΙΑΣ	-	239.300	239.300
ΔΗΜΟΣ ΚΑΤΕΡΙΝΗΣ	ΠΙΕΡΙΑΣ	-	2.723.447	2.723.447
ΔΗΜΟΣ ΚΑΤΩ ΝΕΥΡΟΚΟΠΙΟΥ	ΔΡΑΜΑΣ	28	71.136	71.164
ΔΗΜΟΣ ΚΕΑΣ	ΚΥΚΛΑΔΩΝ	-	8.042	8.042
ΔΗΜΟΣ ΚΕΝΤΡΙΚΩΝ ΤΖΟΥΜΕΡΚΩΝ	ΑΡΤΗΣ	150	152.211	152.361
ΔΗΜΟΣ ΚΕΡΑΤΣΙΝΙΟΥ-ΔΡΑΠΕΤΣΩΝΑΣ	ΑΤΤΙΚΗΣ	-	577.638	577.638
ΔΗΜΟΣ ΚΕΡΚΥΡΑΣ	ΚΕΡΚΥΡΑΣ	32.268	1.884.457	1.916.725
ΔΗΜΟΣ ΚΕΦΑΛΟΝΙΑΣ	ΚΕΦΑΛΛΗΝΙΑΣ	98.583	1.725.243	1.823.826
ΔΗΜΟΣ ΚΗΦΙΣΙΑΣ	ΑΤΤΙΚΗΣ	-	372.378	372.378
ΔΗΜΟΣ ΚΙΛΕΛΕΡ	ΛΑΡΙΣΗΣ	-	203.076	203.076
ΔΗΜΟΣ ΚΙΛΚΙΣ	ΚΙΛΚΙΣ	37.860	1.320.198	1.358.057
ΔΗΜΟΣ ΚΙΜΩΛΟΥ	ΚΥΚΛΑΔΩΝ	-	-	-
ΔΗΜΟΣ ΚΙΣΣΑΜΟΥ	ΧΑΝΙΩΝ	-	130.947	130.947
ΔΗΜΟΣ ΚΟΖΑΝΗΣ	ΚΟΖΑΝΗΣ	3.174.277	1.237.201	4.411.477
ΔΗΜΟΣ ΚΟΜΟΤΗΝΗΣ	ΡΟΔΟΠΗΣ	50	651.455	651.505
ΔΗΜΟΣ ΚΟΝΙΤΣΑΣ	ΙΩΑΝΝΙΝΩΝ	-	105.188	105.188
ΔΗΜΟΣ ΚΟΡΔΕΛΙΟΥ-ΕΥΟΣΜΟΥ	ΘΕΣΣΑΛΟΝΙΚΗΣ	-	3.231.993	3.231.993
ΔΗΜΟΣ ΚΟΡΙΝΘΙΩΝ	ΚΟΡΙΝΘΙΑΣ	736.153	498.730	1.234.882
ΔΗΜΟΣ ΚΟΡΥΔΑΛΛΟΥ	ΑΤΤΙΚΗΣ	5.112.376	5.315.067	10.427.443
ΔΗΜΟΣ ΚΡΩΠΙΑΣ	ΑΤΤΙΚΗΣ	-	185.990	185.990
ΔΗΜΟΣ ΚΥΘΗΡΩΝ	ΑΤΤΙΚΗΣ	-	26.408	26.408
ΔΗΜΟΣ ΚΥΘΝΟΥ	ΚΥΚΛΑΔΩΝ	-	57.891	57.891
ΔΗΜΟΣ ΚΥΜΗΣ-ΑΛΙΒΕΡΙΟΥ	ΕΥΒΟΙΑΣ	47.841	2.061.155	2.108.997
ΔΗΜΟΣ ΚΩ	ΔΩΔΕΚΑΝΗΣΟΥ	-	564.642	564.642
ΔΗΜΟΣ ΛΑΓΚΑΔΑ	ΘΕΣΣΑΛΟΝΙΚΗΣ	-	158.038	158.038
ΔΗΜΟΣ ΛΑΜΙΕΩΝ	ΦΘΙΩΤΙΔΟΣ	39	227.956	227.995
ΔΗΜΟΣ ΛΑΡΙΣΑΙΩΝ	ΛΑΡΙΣΗΣ	724.687	1.820.663	2.545.350
ΔΗΜΟΣ ΛΑΥΡΕΩΤΙΚΗΣ	ΑΤΤΙΚΗΣ	21.456	344.297	365.752
ΔΗΜΟΣ ΛΕΒΑΔΕΩΝ	ΒΟΙΩΤΙΑΣ	48.840	178.790	227.631
ΔΗΜΟΣ ΛΕΙΨΩΝ	ΔΩΔΕΚΑΝΗΣΟΥ	-	74.426	74.426
ΔΗΜΟΣ ΛΕΡΟΥ	ΔΩΔΕΚΑΝΗΣΟΥ	230	115.321	115.552
ΔΗΜΟΣ ΛΕΣΒΟΥ	ΛΕΣΒΟΥ	6.028	3.307.348	3.313.375
ΔΗΜΟΣ ΛΕΥΚΑΔΑΣ	ΛΕΥΚΑΔΟΣ	-	1.754.384	1.754.384
ΔΗΜΟΣ ΛΗΜΝΟΥ	ΛΕΣΒΟΥ	-	134.976	134.976
ΔΗΜΟΣ ΛΙΜΝΗΣ ΠΛΑΣΤΗΡΑ	ΚΑΡΔΙΤΣΗΣ	-	42.977	42.977
ΔΗΜΟΣ ΛΟΚΡΩΝ	ΦΘΙΩΤΙΔΟΣ	16.911	853.538	870.449

Επωνυμία	Νομός	Ληξιπρόθεσμες Οφειλές προς Γενική Κυβέρνηση > 90 ημ.	Ληξιπρόθεσμες Οφειλές προς Τρίτους > 90 ημ.	ΣΥΝΟΛΟ
ΔΗΜΟΣ ΛΟΥΤΡΑΚΙΟΥ-ΠΕΡΑΧΩΡΑΣ-ΑΓΙΩΝ ΘΕΟΔΩΡΩΝ	ΚΟΡΙΝΘΙΑΣ	-	3.889.244	3.889.244
ΔΗΜΟΣ ΛΥΚΟΒΡΥΣΗΣ-ΠΕΥΚΗΣ	ΑΤΤΙΚΗΣ	-	755.181	755.181
ΔΗΜΟΣ ΜΑΚΡΑΚΩΜΗΣ	ΦΘΙΩΤΙΔΟΣ	-	190.630	190.630
ΔΗΜΟΣ ΜΑΛΕΒΙΖΙΟΥ	ΗΡΑΚΛΕΙΟΥ	2.477	308.879	311.356
ΔΗΜΟΣ ΜΑΝΔΡΑΣ-ΕΙΔΥΛΛΙΑΣ	ΑΤΤΙΚΗΣ	-	450.288	450.288
ΔΗΜΟΣ ΜΑΝΤΟΥΔΙΟΥ-ΛΙΜΝΗΣ-ΑΓΙΑΣ ΑΝΝΑΣ	ΕΥΒΟΙΑΣ	2.231	555.177	557.408
ΔΗΜΟΣ ΜΑΡΑΘΩΝΟΣ	ΑΤΤΙΚΗΣ	245.101	2.050.173	2.295.274
ΔΗΜΟΣ ΜΑΡΚΟΠΟΥΛΟΥ ΜΕΣΟΓΑΙΑΣ	ΑΤΤΙΚΗΣ	-	1.046.831	1.046.831
ΔΗΜΟΣ ΜΑΡΩΝΕΙΑΣ-ΣΑΠΩΝ	ΡΟΔΟΠΗΣ	12	103.577	103.589
ΔΗΜΟΣ ΜΕΓΑΛΟΠΟΛΗΣ	ΑΡΚΑΔΙΑΣ	-	262.853	262.853
ΔΗΜΟΣ ΜΕΓΑΝΗΣΙΟΥ	ΛΕΥΚΑΔΟΣ	199	7.116	7.314
ΔΗΜΟΣ ΜΕΓΑΡΕΩΝ	ΑΤΤΙΚΗΣ	275.430	5.307.646	5.583.076
ΔΗΜΟΣ ΜΕΓΙΣΤΗΣ	ΔΩΔΕΚΑΝΗΣΟΥ	4.260	7.740	12.000
ΔΗΜΟΣ ΜΕΣΣΗΝΗΣ	ΜΕΣΣΗΝΙΑΣ	-	384.652	384.652
ΔΗΜΟΣ ΜΕΤΑΜΟΡΦΩΣΕΩΣ	ΑΤΤΙΚΗΣ	90	156.838	156.928
ΔΗΜΟΣ ΜΕΤΕΩΡΩΝ	ΤΡΙΚΑΛΩΝ	-	280.815	280.815
ΔΗΜΟΣ ΜΕΤΣΟΒΟΥ	ΙΩΑΝΝΙΝΩΝ	-	170.345	170.345
ΔΗΜΟΣ ΜΗΛΟΥ	ΚΥΚΛΑΔΩΝ	-	6.248	6.248
ΔΗΜΟΣ ΜΙΝΩΑ ΠΕΔΙΑΔΑΣ	ΗΡΑΚΛΕΙΟΥ	203.567	892.234	1.095.801
ΔΗΜΟΣ ΜΟΝΕΜΒΑΣΙΑΣ	ΛΑΚΩΝΙΑΣ	-	186.458	186.458
ΔΗΜΟΣ ΜΟΣΧΑΤΟΥ-ΤΑΥΡΟΥ	ΑΤΤΙΚΗΣ	632	446.678	447.310
ΔΗΜΟΣ ΜΟΥΖΑΚΙΟΥ	ΚΑΡΔΙΤΣΗΣ	-	112.678	112.678
ΔΗΜΟΣ ΜΥΚΗΣ	ΞΑΝΘΗΣ	-	202.833	202.833
ΔΗΜΟΣ ΜΥΚΟΝΟΥ	ΚΥΚΛΑΔΩΝ	82.228	1.722.760	1.804.988
ΔΗΜΟΣ ΜΥΛΟΠΟΤΑΜΟΥ	ΡΕΘΥΜΝΗΣ	1.047	278.429	279.476
ΔΗΜΟΣ ΝΑΞΟΥ ΚΑΙ ΜΙΚΡΩΝ ΚΥΚΛΑΔΩΝ	ΚΥΚΛΑΔΩΝ	3.637	278.470	282.107
ΔΗΜΟΣ ΝΑΥΠΑΚΤΙΑΣ	ΑΙΤΩΛΟΑΚΑΡΝΑΝΙΑΣ	897	431.642	432.539
ΔΗΜΟΣ ΝΑΥΠΛΙΕΩΝ	ΑΡΓΟΛΙΔΟΣ	1.870	1.260.977	1.262.847
ΔΗΜΟΣ ΝΕΑΠΟΛΗΣ-ΣΥΚΕΩΝ	ΘΕΣΣΑΛΟΝΙΚΗΣ	-	176.490	176.490
ΔΗΜΟΣ ΝΕΑΣ ΖΙΧΝΗΣ	ΣΕΡΡΩΝ	-	111.407	111.407
ΔΗΜΟΣ ΝΕΑΣ ΙΩΝΙΑΣ	ΑΤΤΙΚΗΣ	-	160.367	160.367
ΔΗΜΟΣ ΝΕΑΣ ΠΡΟΠΟΝΤΙΔΑΣ	ΧΑΛΚΙΔΙΚΗΣ	363.507	523.084	886.590
ΔΗΜΟΣ ΝΕΑΣ ΣΜΥΡΝΗΣ	ΑΤΤΙΚΗΣ	7.453	439.379	446.831
ΔΗΜΟΣ ΝΕΑΣ ΦΙΛΑΔΕΛΦΕΙΑΣ - ΝΕΑΣ ΧΑΛΚΗΔΟΝΑΣ	ΑΤΤΙΚΗΣ	572	758.965	759.537
ΔΗΜΟΣ ΝΕΜΕΑΣ	ΚΟΡΙΝΘΙΑΣ	-	159.350	159.350
ΔΗΜΟΣ ΝΕΣΤΟΡΙΟΥ	ΚΑΣΤΟΡΙΑΣ	-	1.213	1.213
ΔΗΜΟΣ ΝΕΣΤΟΥ	ΚΑΒΑΛΑΣ	-	202.267	202.267
ΔΗΜΟΣ ΝΙΚΑΙΑΣ-ΑΓΙΟΥ ΙΩΑΝΝΗ ΡΕΝΤΗ	ΑΤΤΙΚΗΣ	174.501	4.994.306	5.168.807
ΔΗΜΟΣ ΝΙΚΟΛΑΟΥ ΣΚΟΥΦΑ	ΑΡΤΗΣ	375.476	476.295	851.772
ΔΗΜΟΣ ΝΙΣΥΡΟΥ	ΔΩΔΕΚΑΝΗΣΟΥ	-	217.699	217.699
ΔΗΜΟΣ ΝΟΤΙΑΣ ΚΥΝΟΥΡΙΑΣ	ΑΡΚΑΔΙΑΣ	-	40.474	40.474
ΔΗΜΟΣ ΝΟΤΙΟΥ ΠΗΛΙΟΥ	ΜΑΓΝΗΣΙΑΣ	-	1.306.488	1.306.488
ΔΗΜΟΣ ΞΑΝΘΗΣ	ΞΑΝΘΗΣ	44.585	182.125	226.710
ΔΗΜΟΣ ΞΗΡΟΜΕΡΟΥ	ΑΙΤΩΛΟΑΚΑΡΝΑΝΙΑΣ	2.400	421.079	423.479
ΔΗΜΟΣ ΞΥΛΟΚΑΣΤΡΟΥ-ΕΥΡΩΣΤΙΝΗΣ	ΚΟΡΙΝΘΙΑΣ	-	249.963	249.963
ΔΗΜΟΣ ΟΙΝΟΥΣΣΩΝ	ΧΙΟΥ	-	-	-
ΔΗΜΟΣ ΟΙΧΑΛΙΑΣ	ΜΕΣΣΗΝΙΑΣ	179.109	515.121	694.230
ΔΗΜΟΣ ΟΡΕΣΤΙΑΔΑΣ	ΕΒΡΟΥ	-	302.322	302.322
ΔΗΜΟΣ ΟΡΟΠΕΔΙΟΥ ΛΑΣΙΘΙΟΥ	ΛΑΣΙΘΙΟΥ	34.780	349.698	384.477
ΔΗΜΟΣ ΟΡΧΟΜΕΝΟΥ	ΒΟΙΩΤΙΑΣ	-	275.298	275.298
ΔΗΜΟΣ ΠΑΓΓΑΙΟΥ	ΚΑΒΑΛΑΣ	-	609.436	609.436
ΔΗΜΟΣ ΠΑΙΑΝΙΑΣ	ΑΤΤΙΚΗΣ	23.906	678.574	702.479
ΔΗΜΟΣ ΠΑΙΟΝΙΑΣ	ΚΙΛΚΙΣ	-	588.664	588.664
ΔΗΜΟΣ ΠΑΛΑΙΟΥ ΦΑΛΗΡΟΥ	ΑΤΤΙΚΗΣ	-	412.144	412.144
ΔΗΜΟΣ ΠΑΛΑΜΑ	ΚΑΡΔΙΤΣΗΣ	-	1.448.005	1.448.005
ΔΗΜΟΣ ΠΑΛΛΗΝΗΣ	ΑΤΤΙΚΗΣ	210.347	212.598	422.945

Επωνυμία	Νομός	Ληξιπρόθεσμες Οφειλές προς Γενική Κυβέρνηση > 90 ημ.	Ληξιπρόθεσμες Οφειλές προς Τρίτους > 90 ημ.	ΣΥΝΟΛΟ
ΔΗΜΟΣ ΠΑΞΩΝ	ΚΕΡΚΥΡΑΣ	-	445.745	445.745
ΔΗΜΟΣ ΠΑΠΑΓΟΥ-ΧΟΛΑΡΓΟΥ	ΑΤΤΙΚΗΣ	555	535.842	536.397
ΔΗΜΟΣ ΠΑΡΑΝΕΣΤΙΟΥ	ΔΡΑΜΑΣ	-	156.519	156.519
ΔΗΜΟΣ ΠΑΡΓΑΣ	ΠΡΕΒΕΖΗΣ	-	28.650	28.650
ΔΗΜΟΣ ΠΑΡΟΥ	ΚΥΚΛΑΔΩΝ	-	86.126	86.126
ΔΗΜΟΣ ΠΑΤΜΟΥ	ΔΩΔΕΚΑΝΗΣΟΥ	-	432.002	432.002
ΔΗΜΟΣ ΠΑΤΡΕΩΝ	ΑΧΑΪΑΣ	40	524.129	524.169
ΔΗΜΟΣ ΠΑΥΛΟΥ ΜΕΛΑ	ΘΕΣΣΑΛΟΝΙΚΗΣ	754	1.375.126	1.375.880
ΔΗΜΟΣ ΠΕΙΡΑΙΩΣ	ΑΤΤΙΚΗΣ	13.161.957	2.539.475	15.701.432
ΔΗΜΟΣ ΠΕΛΛΑΣ	ΠΕΛΛΗΣ	399.721	2.862.243	3.261.964
ΔΗΜΟΣ ΠΕΝΤΕΛΗΣ	ΑΤΤΙΚΗΣ	5.926	317.366	323.293
ΔΗΜΟΣ ΠΕΡΑΜΑΤΟΣ	ΑΤΤΙΚΗΣ	203.674	2.182.973	2.386.647
ΔΗΜΟΣ ΠΕΡΙΣΤΕΡΙΟΥ	ΑΤΤΙΚΗΣ	912.928	3.165.983	4.078.911
ΔΗΜΟΣ ΠΕΤΡΟΥΠΟΛΕΩΣ	ΑΤΤΙΚΗΣ	2.934	13.495	16.429
ΔΗΜΟΣ ΠΗΝΕΙΟΥ	ΗΛΕΙΑΣ	1.813	197.954	199.767
ΔΗΜΟΣ ΠΛΑΤΑΝΙΑ	ΧΑΝΙΩΝ	59.791	349.707	409.499
ΔΗΜΟΣ ΠΟΛΥΓΥΡΟΥ	ΧΑΛΚΙΔΙΚΗΣ	-	1.831.974	1.831.974
ΔΗΜΟΣ ΠΟΡΟΥ	ΑΤΤΙΚΗΣ	-	59.295	59.295
ΔΗΜΟΣ ΠΡΕΒΕΖΑΣ	ΠΡΕΒΕΖΗΣ	31.936	1.005.829	1.037.765
ΔΗΜΟΣ ΠΡΕΣΠΩΝ	ΦΛΩΡΙΝΗΣ	-	386.508	386.508
ΔΗΜΟΣ ΠΡΟΣΟΤΣΑΝΗΣ	ΔΡΑΜΑΣ	41	3.211	3.253
ΔΗΜΟΣ ΠΥΔΝΑΣ-ΚΟΛΙΝΔΡΟΥ	ΠΙΕΡΙΑΣ	17.189	1.130.506	1.147.695
ΔΗΜΟΣ ΠΥΛΑΙΑΣ-ΧΟΡΤΙΑΤΗ	ΘΕΣΣΑΛΟΝΙΚΗΣ	-	4.976.002	4.976.002
ΔΗΜΟΣ ΠΥΛΗΣ	ΤΡΙΚΑΛΩΝ	-	1.607.504	1.607.504
ΔΗΜΟΣ ΠΥΛΟΥ-ΝΕΣΤΟΡΟΣ	ΜΕΣΣΗΝΙΑΣ	61.812	1.649.164	1.710.976
ΔΗΜΟΣ ΠΥΡΓΟΥ	ΗΛΕΙΑΣ	665.874	2.022.922	2.688.795
ΔΗΜΟΣ ΠΩΓΩΝΙΟΥ	ΙΩΑΝΝΙΝΩΝ	-	227.956	227.956
ΔΗΜΟΣ ΡΑΦΗΝΑΣ-ΠΙΚΕΡΜΙΟΥ	ΑΤΤΙΚΗΣ	74.027	342.712	416.740
ΔΗΜΟΣ ΡΕΘΥΜΝΗΣ	ΡΕΘΥΜΝΗΣ	-	195.736	195.736
ΔΗΜΟΣ ΡΗΓΑ ΦΕΡΑΙΟΥ	ΜΑΓΝΗΣΙΑΣ	4.906	523.565	528.471
ΔΗΜΟΣ ΡΟΔΟΥ	ΔΩΔΕΚΑΝΗΣΟΥ	454.467	5.101.896	5.556.364
ΔΗΜΟΣ ΣΑΛΑΜΙΝΑΣ	ΑΤΤΙΚΗΣ	-	8.016.430	8.016.430
ΔΗΜΟΣ ΣΑΜΟΘΡΑΚΗΣ	ΕΒΡΟΥ	-	530.469	530.469
ΔΗΜΟΣ ΣΑΜΟΥ	ΣΑΜΟΥ	120.722	575.878	696.599
ΔΗΜΟΣ ΣΑΡΩΝΙΚΟΥ	ΑΤΤΙΚΗΣ	762	644.002	644.764
ΔΗΜΟΣ ΣΕΡΒΙΩΝ-ΒΕΛΒΕΝΤΟΥ	ΚΟΖΑΝΗΣ	-	857.307	857.307
ΔΗΜΟΣ ΣΕΡΙΦΟΥ	ΚΥΚΛΑΔΩΝ	-	11.194	11.194
ΔΗΜΟΣ ΣΕΡΡΩΝ	ΣΕΡΡΩΝ	24.600	320.966	345.566
ΔΗΜΟΣ ΣΗΤΕΙΑΣ	ΛΑΣΙΘΙΟΥ	-	759.160	759.160
ΔΗΜΟΣ ΣΙΘΩΝΙΑΣ	ΧΑΛΚΙΔΙΚΗΣ	-	10.168.185	10.168.185
ΔΗΜΟΣ ΣΙΚΙΝΟΥ	ΚΥΚΛΑΔΩΝ	-	-	-
ΔΗΜΟΣ ΣΙΚΥΩΝΙΩΝ	ΚΟΡΙΝΘΙΑΣ	-	79.736	79.736
ΔΗΜΟΣ ΣΙΝΤΙΚΗΣ	ΣΕΡΡΩΝ	-	137.467	137.467
ΔΗΜΟΣ ΣΙΦΝΟΥ	ΚΥΚΛΑΔΩΝ	2.884	28.639	31.523
ΔΗΜΟΣ ΣΚΙΑΘΟΥ	ΜΑΓΝΗΣΙΑΣ	497.907	296.041	793.948
ΔΗΜΟΣ ΣΚΟΠΕΛΟΥ	ΜΑΓΝΗΣΙΑΣ	-	664.194	664.194
ΔΗΜΟΣ ΣΚΥΔΡΑΣ	ΠΕΛΛΗΣ	-	175.668	175.668
ΔΗΜΟΣ ΣΚΥΡΟΥ	ΕΥΒΟΙΑΣ	-	139.667	139.667
ΔΗΜΟΣ ΣΟΥΛΙΟΥ	ΘΕΣΠΡΩΤΙΑΣ	-	9.976	9.976
ΔΗΜΟΣ ΣΟΥΦΛΙΟΥ	ΕΒΡΟΥ	141	632.359	632.500
ΔΗΜΟΣ ΣΟΦΑΔΩΝ	ΚΑΡΔΙΤΣΗΣ	-	380.493	380.493
ΔΗΜΟΣ ΣΠΑΡΤΗΣ	ΛΑΚΩΝΙΑΣ	-	207.020	207.020
ΔΗΜΟΣ ΣΠΑΤΩΝ-ΑΡΤΕΜΙΔΟΣ	ΑΤΤΙΚΗΣ	3.442	1.084.397	1.087.840
ΔΗΜΟΣ ΣΠΕΤΣΩΝ	ΑΤΤΙΚΗΣ	7.666	84.838	92.504
ΔΗΜΟΣ ΣΤΥΛΙΔΑΣ	ΦΘΙΩΤΙΔΟΣ	-	935.855	935.855
ΔΗΜΟΣ ΣΥΜΗΣ	ΔΩΔΕΚΑΝΗΣΟΥ	-	24.504	24.504

Επωνυμία	Νομός	Ληξιπρόθεσμες Οφειλές προς Γενική Κυβέρνηση > 90 ημ.	Ληξιπρόθεσμες Οφειλές προς Τρίτους > 90 ημ.	ΣΥΝΟΛΟ
ΔΗΜΟΣ ΣΥΡΟΥ-ΕΡΜΟΥΠΟΛΗΣ	ΚΥΚΛΑΔΩΝ	1.795	102.503	104.298
ΔΗΜΟΣ ΣΦΑΚΙΩΝ	ΧΑΝΙΩΝ	-	136.799	136.799
ΔΗΜΟΣ ΤΑΝΑΓΡΑΣ	ΒΟΙΩΤΙΑΣ	389	1.494.043	1.494.432
ΔΗΜΟΣ ΤΕΜΠΩΝ	ΛΑΡΙΣΗΣ	214.560	602.379	816.939
ΔΗΜΟΣ ΤΗΛΟΥ	ΔΩΔΕΚΑΝΗΣΟΥ	-	189.307	189.307
ΔΗΜΟΣ ΤΗΝΟΥ	ΚΥΚΛΑΔΩΝ	-	135.692	135.692
ΔΗΜΟΣ ΤΟΠΕΙΡΟΥ	ΞΑΝΘΗΣ	7.197	177.745	184.942
ΔΗΜΟΣ ΤΡΙΚΚΑΙΩΝ	ΤΡΙΚΑΛΩΝ	57	58.064	58.121
ΔΗΜΟΣ ΤΡΙΠΟΛΗΣ	ΑΡΚΑΔΙΑΣ	-	707.537	707.537
ΔΗΜΟΣ ΤΡΙΦΥΛΙΑΣ	ΜΕΣΣΗΝΙΑΣ	-	805.059	805.059
ΔΗΜΟΣ ΤΡΟΙΖΗΝΙΑΣ-ΜΕΘΑΝΩΝ	ΑΤΤΙΚΗΣ	4.782	244.755	249.537
ΔΗΜΟΣ ΤΥΡΝΑΒΟΥ	ΛΑΡΙΣΗΣ	164.969	508.728	673.697
ΔΗΜΟΣ ΥΔΡΑΣ	ΑΤΤΙΚΗΣ	-	707.775	707.775
ΔΗΜΟΣ ΦΑΙΣΤΟΥ	ΗΡΑΚΛΕΙΟΥ	514.688	855.478	1.370.167
ΔΗΜΟΣ ΦΑΡΚΑΔΟΝΑΣ	ΤΡΙΚΑΛΩΝ	-	107.507	107.507
ΔΗΜΟΣ ΦΑΡΣΑΛΩΝ	ΛΑΡΙΣΗΣ	-	940.139	940.139
ΔΗΜΟΣ ΦΙΛΙΑΤΩΝ	ΘΕΣΠΡΩΤΙΑΣ	5.934	335.952	341.886
ΔΗΜΟΣ ΦΙΛΟΘΕΗΣ-ΨΥΧΙΚΟΥ	ΑΤΤΙΚΗΣ	102.478	347.841	450.318
ΔΗΜΟΣ ΦΛΩΡΙΝΑΣ	ΦΛΩΡΙΝΗΣ	-	477.039	477.039
ΔΗΜΟΣ ΦΟΛΕΓΑΝΔΡΟΥ	ΚΥΚΛΑΔΩΝ	-	-	-
ΔΗΜΟΣ ΦΟΥΡΝΩΝ ΚΟΡΣΕΩΝ	ΣΑΜΟΥ	-	80.039	80.039
ΔΗΜΟΣ ΦΥΛΗΣ	ΑΤΤΙΚΗΣ	-	3.716.167	3.716.167
ΔΗΜΟΣ ΧΑΙΔΑΡΙΟΥ	ΑΤΤΙΚΗΣ	64.781	706.207	770.988
ΔΗΜΟΣ ΧΑΛΑΝΔΡΙΟΥ	ΑΤΤΙΚΗΣ	8.487	491.649	500.136
ΔΗΜΟΣ ΧΑΛΚΗΔΟΝΟΣ	ΘΕΣΣΑΛΟΝΙΚΗΣ	27.285	307.344	334.629
ΔΗΜΟΣ ΧΑΛΚΗΣ	ΔΩΔΕΚΑΝΗΣΟΥ	-	32.918	32.918
ΔΗΜΟΣ ΧΑΛΚΙΔΕΩΝ	ΕΥΒΟΙΑΣ	3.946	2.945.792	2.949.738
ΔΗΜΟΣ ΧΑΝΙΩΝ	ΧΑΝΙΩΝ	1.925	594.265	596.190
ΔΗΜΟΣ ΧΕΡΣΟΝΗΣΟΥ	ΗΡΑΚΛΕΙΟΥ	26.816	602.601	629.417
ΔΗΜΟΣ ΧΙΟΥ	ΧΙΟΥ	-	341.517	341.517
ΔΗΜΟΣ ΩΡΑΙΟΚΑΣΤΡΟΥ	ΘΕΣΣΑΛΟΝΙΚΗΣ	20.222	595.219	615.441
ΔΗΜΟΣ ΩΡΩΠΟΥ	ΑΤΤΙΚΗΣ	179.234	2.315.640	2.494.874
ΓΕΝΙΚΟ ΣΥΝΟΛΟ		47.238.354	258.242.744	305.481.098
2016				
Επωνυμία	Νομός	Ληξιπρόθεσμες Οφειλές προς Γενική Κυβέρνηση > 90 ημ.	Ληξιπρόθεσμες Οφειλές προς Τρίτους > 90 ημ.	ΣΥΝΟΛΟ
ΔΗΜΟΣ ΑΒΔΗΡΩΝ	ΞΑΝΘΗΣ	-	52.330	52.330
ΔΗΜΟΣ ΑΓΑΘΟΝΗΣΙΟΥ	ΔΩΔΕΚΑΝΗΣΟΥ	-	-	-
ΔΗΜΟΣ ΑΓΙΑΣ	ΛΑΡΙΣΗΣ	127.151	84.451	211.601
ΔΗΜΟΣ ΑΓΙΑΣ ΒΑΡΒΑΡΑΣ	ΑΤΤΙΚΗΣ	4.447	102.701	107.148
ΔΗΜΟΣ ΑΓΙΑΣ ΠΑΡΑΣΚΕΥΗΣ	ΑΤΤΙΚΗΣ	15.842	608.207	624.049
ΔΗΜΟΣ ΑΓΙΟΥ ΒΑΣΙΛΕΙΟΥ	ΡΕΘΥΜΝΗΣ	-	42.854	42.854
ΔΗΜΟΣ ΑΓΙΟΥ ΔΗΜΗΤΡΙΟΥ	ΑΤΤΙΚΗΣ	49	261.829	261.879
ΔΗΜΟΣ ΑΓΙΟΥ ΕΥΣΤΡΑΤΙΟΥ	ΛΕΣΒΟΥ	-	5.266	5.266
ΔΗΜΟΣ ΑΓΙΟΥ ΝΙΚΟΛΑΟΥ	ΛΑΣΙΘΙΟΥ	70.221	711.799	782.020
ΔΗΜΟΣ ΑΓΙΩΝ ΑΝΑΡΓΥΡΩΝ-ΚΑΜΑΤΕΡΟΥ	ΑΤΤΙΚΗΣ	62.178	1.701.268	1.763.446
ΔΗΜΟΣ ΑΓΚΙΣΤΡΙΟΥ	ΑΤΤΙΚΗΣ	-	1.024	1.024
ΔΗΜΟΣ ΑΓΡΑΦΩΝ	ΕΥΡΥΤΑΝΙΑΣ	-	75.411	75.411
ΔΗΜΟΣ ΑΓΡΙΝΙΟΥ	ΑΙΤΩΛΟΑΚΑΡΝΑΝΙΑΣ	-	1.103.338	1.103.338
ΔΗΜΟΣ ΑΘΗΝΑΙΩΝ	ΑΤΤΙΚΗΣ	255.659	16.372.396	16.628.055
ΔΗΜΟΣ ΑΙΓΑΛΕΩ	ΑΤΤΙΚΗΣ	-	594.574	594.574
ΔΗΜΟΣ ΑΙΓΙΑΛΕΙΑΣ	ΑΧΑΙΑΣ	68.335	2.223.462	2.291.797
ΔΗΜΟΣ ΑΙΓΙΝΑΣ	ΑΤΤΙΚΗΣ	468.916	1.425.394	1.894.310
ΔΗΜΟΣ ΑΚΤΙΟΥ-ΒΟΝΙΤΣΑΣ	ΑΙΤΩΛΟΑΚΑΡΝΑΝΙΑΣ	-	215.600	215.600

Επωνυμία	Νομός	Ληξιπρόθεσμες Οφειλές προς Γενική Κυβέρνηση > 90 ημ.	Ληξιπρόθεσμες Οφειλές προς Τρίτους > 90 ημ.	ΣΥΝΟΛΟ
ΔΗΜΟΣ ΑΛΕΞΑΝΔΡΕΙΑΣ	ΗΜΑΘΙΑΣ	1.135	334.926	336.060
ΔΗΜΟΣ ΑΛΕΞΑΝΔΡΟΥΠΟΛΗΣ	ΕΒΡΟΥ	1.989	803.656	805.646
ΔΗΜΟΣ ΑΛΙΑΡΤΟΥ-ΘΕΣΠΙΕΩΝ	ΒΟΙΩΤΙΑΣ	15.599	351.486	367.085
ΔΗΜΟΣ ΑΛΙΜΟΥ	ΑΤΤΙΚΗΣ	-	805.302	805.302
ΔΗΜΟΣ ΑΛΜΥΡΟΥ	ΜΑΓΝΗΣΙΑΣ	-	75.623	75.623
ΔΗΜΟΣ ΑΛΜΩΠΙΑΣ	ΠΕΛΛΗΣ	-	1.013.983	1.013.983
ΔΗΜΟΣ ΑΛΟΝΝΗΣΟΥ	ΜΑΓΝΗΣΙΑΣ	-	-	-
ΔΗΜΟΣ ΑΜΑΡΙΟΥ	ΡΕΘΥΜΝΗΣ	-	217.144	217.144
ΔΗΜΟΣ ΑΜΑΡΟΥΣΙΟΥ	ΑΤΤΙΚΗΣ	-	2.179.401	2.179.401
ΔΗΜΟΣ ΑΜΟΡΓΟΥ	ΚΥΚΛΑΔΩΝ	12.458	72.619	85.077
ΔΗΜΟΣ ΑΜΠΕΛΟΚΗΠΩΝ-ΜΕΝΕΜΕΝΗΣ	ΘΕΣΣΑΛΟΝΙΚΗΣ	29.859	92.581	122.440
ΔΗΜΟΣ ΑΜΥΝΤΑΙΟΥ	ΦΛΩΡΙΝΗΣ	-	8.610	8.610
ΔΗΜΟΣ ΑΜΦΙΚΛΕΙΑΣ-ΕΛΑΤΕΙΑΣ	ΦΘΙΩΤΙΔΟΣ	95	126.123	126.218
ΔΗΜΟΣ ΑΜΦΙΛΟΧΙΑΣ	ΑΙΤΩΛΟΑΚΑΡΝΑΝΙΑΣ	1.400	137.750	139.150
ΔΗΜΟΣ ΑΜΦΙΠΟΛΗΣ	ΣΕΡΡΩΝ	126.493	334.277	460.770
ΔΗΜΟΣ ΑΝΑΤΟΛΙΚΗΣ ΜΑΝΗΣ	ΛΑΚΩΝΙΑΣ	492	161.297	161.790
ΔΗΜΟΣ ΑΝΑΦΗΣ	ΚΥΚΛΑΔΩΝ	-	1.624	1.624
ΔΗΜΟΣ ΑΝΔΡΑΒΙΔΑΣ-ΚΥΛΛΗΝΗΣ	ΗΛΕΙΑΣ	746.825	518.530	1.265.354
ΔΗΜΟΣ ΑΝΔΡΙΤΣΑΙΝΑΣ-ΚΡΕΣΤΕΝΩΝ	ΗΛΕΙΑΣ	578	210.503	211.082
ΔΗΜΟΣ ΑΝΔΡΟΥ	ΚΥΚΛΑΔΩΝ	-	251.480	251.480
ΔΗΜΟΣ ΑΝΤΙΠΑΡΟΥ	ΚΥΚΛΑΔΩΝ	-	21.582	21.582
ΔΗΜΟΣ ΑΝΩΓΕΙΩΝ	ΡΕΘΥΜΝΗΣ	-	92.000	92.000
ΔΗΜΟΣ ΑΠΟΚΟΡΩΝΟΥ	ΧΑΝΙΩΝ	-	58.176	58.176
ΔΗΜΟΣ ΑΡΓΙΘΕΑΣ	ΚΑΡΔΙΤΣΗΣ	-	268.571	268.571
ΔΗΜΟΣ ΑΡΓΟΥΣ ΟΡΕΣΤΙΚΟΥ	ΚΑΣΤΟΡΙΑΣ	-	548.656	548.656
ΔΗΜΟΣ ΑΡΓΟΥΣ-ΜΥΚΗΝΩΝ	ΑΡΓΟΛΙΔΟΣ	-	280.374	280.374
ΔΗΜΟΣ ΑΡΙΣΤΟΤΕΛΗ	ΧΑΛΚΙΔΙΚΗΣ	237.026	1.687.021	1.924.046
ΔΗΜΟΣ ΑΡΡΙΑΝΩΝ	ΡΟΔΟΠΗΣ	-	260.083	260.083
ΔΗΜΟΣ ΑΡΤΑΙΩΝ	ΑΡΤΗΣ	140.422	1.278.484	1.418.906
ΔΗΜΟΣ ΑΡΧΑΙΑΣ ΟΛΥΜΠΙΑΣ	ΗΛΕΙΑΣ	-	565.992	565.992
ΔΗΜΟΣ ΑΡΧΑΝΩΝ-ΑΣΤΕΡΟΥΣΙΩΝ	ΗΡΑΚΛΕΙΟΥ	320	524.409	524.729
ΔΗΜΟΣ ΑΣΠΡΟΠΥΡΓΟΥ	ΑΤΤΙΚΗΣ	72.388	64.863	137.251
ΔΗΜΟΣ ΑΣΤΥΠΑΛΛΙΑΣ	ΔΩΔΕΚΑΝΗΣΟΥ	-	81.021	81.021
ΔΗΜΟΣ ΑΧΑΡΝΩΝ	ΑΤΤΙΚΗΣ	1.812.792	15.364.685	17.177.477
ΔΗΜΟΣ ΒΑΡΗΣ-ΒΟΥΛΑΣ-ΒΟΥΛΙΑΓΜΕΝΗΣ	ΑΤΤΙΚΗΣ	43.717	236.727	280.444
ΔΗΜΟΣ ΒΕΛΟΥ-ΒΟΧΑΣ	ΚΟΡΙΝΘΙΑΣ	-	226.912	226.912
ΔΗΜΟΣ ΒΕΡΟΙΑΣ	ΗΜΑΘΙΑΣ	33.342	480.353	513.695
ΔΗΜΟΣ ΒΙΑΝΝΟΥ	ΗΡΑΚΛΕΙΟΥ	17.575	276.168	293.743
ΔΗΜΟΣ ΒΙΣΑΛΤΙΑΣ	ΣΕΡΡΩΝ	-	31.627	31.627
ΔΗΜΟΣ ΒΟΙΟΥ	ΚΟΖΑΝΗΣ	3.779	809.983	813.762
ΔΗΜΟΣ ΒΟΛΒΗΣ	ΘΕΣΣΑΛΟΝΙΚΗΣ	-	52.488	52.488
ΔΗΜΟΣ ΒΟΛΟΥ	ΜΑΓΝΗΣΙΑΣ	887	767.709	768.596
ΔΗΜΟΣ ΒΟΡΕΙΑΣ ΚΥΝΟΥΡΙΑΣ	ΑΡΚΑΔΙΑΣ	-	144.802	144.802
ΔΗΜΟΣ ΒΟΡΕΙΩΝ ΤΖΟΥΜΕΡΚΩΝ	ΙΩΑΝΝΙΝΩΝ	-	161.003	161.003
ΔΗΜΟΣ ΒΡΙΑΝΣΣΙΩΝ	ΑΤΤΙΚΗΣ	4	61.432	61.436
ΔΗΜΟΣ ΒΥΡΩΝΟΣ	ΑΤΤΙΚΗΣ	29.944	3.744.262	3.774.206
ΔΗΜΟΣ ΓΑΛΑΤΣΙΟΥ	ΑΤΤΙΚΗΣ	120.004	136.655	256.659
ΔΗΜΟΣ ΓΑΥΔΟΥ	ΧΑΝΙΩΝ	40	3.865	3.905
ΔΗΜΟΣ ΓΕΩΡΓΙΟΥ ΚΑΡΑΙΣΚΑΚΗ	ΑΡΤΗΣ	-	83.647	83.647
ΔΗΜΟΣ ΓΛΥΦΑΔΑΣ	ΑΤΤΙΚΗΣ	-	1.846.507	1.846.507
ΔΗΜΟΣ ΓΟΡΤΥΝΑΣ	ΗΡΑΚΛΕΙΟΥ	1.227.664	2.156.948	3.384.612
ΔΗΜΟΣ ΓΟΡΤΥΝΙΑΣ	ΑΡΚΑΔΙΑΣ	7.370	966.788	974.158
ΔΗΜΟΣ ΓΡΕΒΕΝΩΝ	ΓΡΕΒΕΝΩΝ	-	534.948	534.948
ΔΗΜΟΣ ΔΑΦΝΗΣ-ΥΜΗΤΤΟΥ	ΑΤΤΙΚΗΣ	43	255.413	255.456
ΔΗΜΟΣ ΔΕΛΤΑ	ΘΕΣΣΑΛΟΝΙΚΗΣ	26.911	626.849	653.760
ΔΗΜΟΣ ΔΕΛΦΩΝ	ΦΩΚΙΔΟΣ	1.580	2.237.825	2.239.405

Επωνυμία	Νομός	Ληξιπρόθεσμες Οφειλές προς Γενική Κυβέρνηση > 90 ημ.	Ληξιπρόθεσμες Οφειλές προς Τρίτους > 90 ημ.	ΣΥΝΟΛΟ
ΔΗΜΟΣ ΔΕΣΚΑΤΗΣ	ΓΡΕΒΕΝΩΝ	-	97.945	97.945
ΔΗΜΟΣ ΔΙΔΥΜΟΤΕΙΧΟΥ	ΕΒΡΟΥ	1.843	151.865	153.708
ΔΗΜΟΣ ΔΙΟΝΥΣΟΥ	ΑΤΤΙΚΗΣ	9	-193.359	-193.350
ΔΗΜΟΣ ΔΙΟΥ-ΟΛΥΜΠΟΥ	ΠΙΕΡΙΑΣ	265.113	83.155	348.268
ΔΗΜΟΣ ΔΙΡΦΥΩΝ-ΜΕΣΣΑΠΙΩΝ	ΕΥΒΟΙΑΣ	202	606.593	606.795
ΔΗΜΟΣ ΔΙΣΤΟΜΟΥ-ΑΡΑΧΟΒΑΣ-ΑΝΤΙΚΥΡΑΣ	ΒΟΙΩΤΙΑΣ	2.729	113.078	115.808
ΔΗΜΟΣ ΔΟΜΟΚΟΥ	ΦΘΙΩΤΙΔΟΣ	352	927.967	928.319
ΔΗΜΟΣ ΔΟΞΑΤΟΥ	ΔΡΑΜΑΣ	1.133	526.482	527.615
ΔΗΜΟΣ ΔΡΑΜΑΣ	ΔΡΑΜΑΣ	29.822	223.766	253.589
ΔΗΜΟΣ ΔΥΤΙΚΗΣ ΑΧΑΙΑΣ	ΑΧΑΙΑΣ	116.579	69.233	185.812
ΔΗΜΟΣ ΔΥΤΙΚΗΣ ΜΑΝΗΣ	ΜΕΣΣΗΝΙΑΣ	10.612	350.184	360.796
ΔΗΜΟΣ ΔΩΔΩΝΗΣ	ΙΩΑΝΝΙΝΩΝ	12.828	78.578	91.406
ΔΗΜΟΣ ΔΩΡΙΔΟΣ	ΦΩΚΙΔΟΣ	-	68.281	68.281
ΔΗΜΟΣ ΕΔΕΣΣΑΣ	ΠΕΛΛΗΣ	198.336	1.085.537	1.283.873
ΔΗΜΟΣ ΕΛΑΣΣΟΝΑΣ	ΛΑΡΙΣΗΣ	76.465	54.957	131.422
ΔΗΜΟΣ ΕΛΑΦΟΝΗΣΟΥ	ΛΑΚΩΝΙΑΣ	-	1.499	1.499
ΔΗΜΟΣ ΕΛΕΥΣΙΝΑΣ	ΑΤΤΙΚΗΣ	5.019	275.519	280.539
ΔΗΜΟΣ ΕΛΛΗΝΙΚΟΥ-ΑΡΓΥΡΟΥΠΟΛΗΣ	ΑΤΤΙΚΗΣ	45.855	511.483	557.338
ΔΗΜΟΣ ΕΜΜΑΝΟΥΗΛ ΠΑΠΠΑ	ΣΕΡΡΩΝ	-	39.762	39.762
ΔΗΜΟΣ ΕΟΡΔΑΙΑΣ	ΚΟΖΑΝΗΣ	6.880	646.259	653.139
ΔΗΜΟΣ ΕΠΙΔΑΥΡΟΥ	ΑΡΓΟΛΙΔΟΣ	126	581.465	581.592
ΔΗΜΟΣ ΕΡΕΤΡΙΑΣ	ΕΥΒΟΙΑΣ	435.243	1.146.010	1.581.253
ΔΗΜΟΣ ΕΡΜΙΟΝΙΔΑΣ	ΑΡΓΟΛΙΔΟΣ	-	286.590	286.590
ΔΗΜΟΣ ΕΡΥΜΑΝΘΟΥ	ΑΧΑΙΑΣ	323.259	256.092	579.351
ΔΗΜΟΣ ΕΥΡΩΤΑ	ΛΑΚΩΝΙΑΣ	-	223.951	223.951
ΔΗΜΟΣ ΖΑΓΟΡΑΣ-ΜΟΥΡΕΣΙΟΥ	ΜΑΓΝΗΣΙΑΣ	486	339.235	339.721
ΔΗΜΟΣ ΖΑΓΟΡΙΟΥ	ΙΩΑΝΝΙΝΩΝ	23.553	64.012	87.566
ΔΗΜΟΣ ΖΑΚΥΝΘΟΥ	ΖΑΚΥΝΘΟΥ	805.286	1.833.610	2.638.895
ΔΗΜΟΣ ΖΑΧΑΡΩΣ	ΗΛΕΙΑΣ	-	14.939	14.939
ΔΗΜΟΣ ΖΗΡΟΥ	ΠΡΕΒΕΖΗΣ	273.280	785.040	1.058.320
ΔΗΜΟΣ ΖΙΤΣΑΣ	ΙΩΑΝΝΙΝΩΝ	138.540	86.058	224.598
ΔΗΜΟΣ ΖΩΓΡΑΦΟΥ	ΑΤΤΙΚΗΣ	-	391.125	391.125
ΔΗΜΟΣ ΗΓΟΥΜΕΝΙΤΣΑΣ	ΘΕΣΠΡΩΤΙΑΣ	-	2.493.936	2.493.936
ΔΗΜΟΣ ΗΛΙΔΑΣ	ΗΛΕΙΑΣ	210	3.689.003	3.689.213
ΔΗΜΟΣ ΗΛΙΟΥΠΟΛΕΩΣ	ΑΤΤΙΚΗΣ	48.068	303.250	351.318
ΔΗΜΟΣ ΗΡΑΚΛΕΙΑΣ	ΣΕΡΡΩΝ	4.569	245.673	250.242
ΔΗΜΟΣ ΗΡΑΚΛΕΙΟΥ ΑΤΤΙΚΗΣ	ΑΤΤΙΚΗΣ	756	1.513.266	1.514.022
ΔΗΜΟΣ ΗΡΑΚΛΕΙΟΥ ΚΡΗΤΗΣ	ΗΡΑΚΛΕΙΟΥ	550.522	1.521.431	2.071.953
ΔΗΜΟΣ ΗΡΩΙΚΗΣ ΝΗΣΟΥ ΚΑΣΟΥ	ΔΩΔΕΚΑΝΗΣΟΥ	107	111.347	111.454
ΔΗΜΟΣ ΗΡΩΙΚΗΣ ΝΗΣΟΥ ΨΑΡΩΝ	ΧΙΟΥ	197	1.567	1.764
ΔΗΜΟΣ ΗΡΩΙΚΗΣ ΠΟΛΕΩΣ ΝΑΟΥΣΑΣ	ΗΜΑΘΙΑΣ	60.705	390.705	451.409
ΔΗΜΟΣ ΘΑΣΟΥ	ΚΑΒΑΛΑΣ	3	3.327.083	3.327.085
ΔΗΜΟΣ ΘΕΡΜΑΙΚΟΥ	ΘΕΣΣΑΛΟΝΙΚΗΣ	1.571	688.609	690.179
ΔΗΜΟΣ ΘΕΡΜΗΣ	ΘΕΣΣΑΛΟΝΙΚΗΣ	-	633.154	633.154
ΔΗΜΟΣ ΘΕΡΜΟΥ	ΑΙΤΩΛΟΑΚΑΡΝΑΝΙΑΣ	14.682	155.021	169.703
ΔΗΜΟΣ ΘΕΣΣΑΛΟΝΙΚΗΣ	ΘΕΣΣΑΛΟΝΙΚΗΣ	50.116	3.156.795	3.206.910
ΔΗΜΟΣ ΘΗΒΑΙΩΝ	ΒΟΙΩΤΙΑΣ	-	1.390.948	1.390.948
ΔΗΜΟΣ ΘΗΡΑΣ	ΚΥΚΛΑΔΩΝ	-	51.131	51.131
ΔΗΜΟΣ ΙΑΣΜΟΥ	ΡΟΔΟΠΗΣ	-	351.685	351.685
ΔΗΜΟΣ ΙΕΡΑΠΕΤΡΑΣ	ΛΑΣΙΘΙΟΥ	112.218	27.316	139.534
ΔΗΜΟΣ ΙΕΡΑΣ ΠΟΛΗΣ ΜΕΣΟΛΟΓΓΙΟΥ	ΑΙΤΩΛΟΑΚΑΡΝΑΝΙΑΣ	-	1.370.147	1.370.147
ΔΗΜΟΣ ΙΗΤΩΝ	ΚΥΚΛΑΔΩΝ	-	5.491	5.491
ΔΗΜΟΣ ΙΘΑΚΗΣ	ΚΕΦΑΛΛΗΝΙΑΣ	-	-	-
ΔΗΜΟΣ ΙΚΑΡΙΑΣ	ΣΑΜΟΥ	-	56.035	56.035
ΔΗΜΟΣ ΙΛΙΟΥ	ΑΤΤΙΚΗΣ	175.533	107.653	283.187
ΔΗΜΟΣ ΙΣΤΙΑΙΑΣ-ΑΙΔΗΨΟΥ	ΕΥΒΟΙΑΣ	10.883	133.188	144.071

Επωνυμία	Νομός	Ληξιπρόθεσμες Οφειλές προς Γενική Κυβέρνηση > 90 ημ.	Ληξιπρόθεσμες Οφειλές προς Τρίτους > 90 ημ.	ΣΥΝΟΛΟ
ΔΗΜΟΣ ΙΩΑΝΝΙΝΩΝ	ΙΩΑΝΝΙΝΩΝ	8.314	818.922	827.236
ΔΗΜΟΣ ΚΑΒΑΛΑΣ	ΚΑΒΑΛΑΣ	12.000	250.788	262.788
ΔΗΜΟΣ ΚΑΙΣΑΡΙΑΝΗΣ	ΑΤΤΙΚΗΣ	1.253	535.021	536.274
ΔΗΜΟΣ ΚΑΛΑΒΡΥΤΩΝ	ΑΧΑΪΑΣ	800	218.137	218.937
ΔΗΜΟΣ ΚΑΛΑΜΑΡΙΑΣ	ΘΕΣΣΑΛΟΝΙΚΗΣ	-	74.395	74.395
ΔΗΜΟΣ ΚΑΛΑΜΑΤΑΣ	ΜΕΣΣΗΝΙΑΣ	1.007.589	236.023	1.243.612
ΔΗΜΟΣ ΚΑΛΛΙΘΕΑΣ	ΑΤΤΙΚΗΣ	-	277.022	277.022
ΔΗΜΟΣ ΚΑΛΥΜΝΙΩΝ	ΔΩΔΕΚΑΝΗΣΟΥ	-	21.075	21.075
ΔΗΜΟΣ ΚΑΜΕΝΩΝ ΒΟΥΡΛΩΝ	ΦΘΙΩΤΙΔΟΣ	36.646	332.688	369.334
ΔΗΜΟΣ ΚΑΝΤΑΝΟΥ-ΣΕΛΙΝΟΥ	ΧΑΝΙΩΝ	-	98.470	98.470
ΔΗΜΟΣ ΚΑΡΔΙΤΣΑΣ	ΚΑΡΔΙΤΣΗΣ	7.586	1.078.149	1.085.735
ΔΗΜΟΣ ΚΑΡΠΑΘΟΥ	ΔΩΔΕΚΑΝΗΣΟΥ	9.004	524.452	533.456
ΔΗΜΟΣ ΚΑΡΠΕΝΗΣΙΟΥ	ΕΥΡΥΤΑΝΙΑΣ	38.095	184.793	222.887
ΔΗΜΟΣ ΚΑΡΥΣΤΟΥ	ΕΥΒΟΙΑΣ	17.300	1.283.247	1.300.547
ΔΗΜΟΣ ΚΑΣΣΑΝΔΡΑΣ	ΧΑΛΚΙΔΙΚΗΣ	117.989	2.198.241	2.316.231
ΔΗΜΟΣ ΚΑΣΤΟΡΙΑΣ	ΚΑΣΤΟΡΙΑΣ	-	255.507	255.507
ΔΗΜΟΣ ΚΑΤΕΡΙΝΗΣ	ΠΙΕΡΙΑΣ	238.485	5.408.272	5.646.757
ΔΗΜΟΣ ΚΑΤΩ ΝΕΥΡΟΚΟΠΙΟΥ	ΔΡΑΜΑΣ	-	493.940	493.940
ΔΗΜΟΣ ΚΕΑΣ	ΚΥΚΛΑΔΩΝ	695	6.024	6.719
ΔΗΜΟΣ ΚΕΝΤΡΙΚΩΝ ΤΖΟΥΜΕΡΚΩΝ	ΑΡΤΗΣ	183	175.353	175.536
ΔΗΜΟΣ ΚΕΡΑΤΣΙΝΙΟΥ-ΔΡΑΠΕΤΣΩΝΑΣ	ΑΤΤΙΚΗΣ	-	589.768	589.768
ΔΗΜΟΣ ΚΕΡΚΥΡΑΣ	ΚΕΡΚΥΡΑΣ	38.998	1.871.430	1.910.428
ΔΗΜΟΣ ΚΕΦΑΛΟΝΙΑΣ	ΚΕΦΑΛΛΗΝΙΑΣ	89.886	1.320.302	1.410.188
ΔΗΜΟΣ ΚΗΦΙΣΙΑΣ	ΑΤΤΙΚΗΣ	-	312.719	312.719
ΔΗΜΟΣ ΚΙΛΕΛΕΡ	ΛΑΡΙΣΗΣ	-	193.890	193.890
ΔΗΜΟΣ ΚΙΛΚΙΣ	ΚΙΛΚΙΣ	-	522.149	522.149
ΔΗΜΟΣ ΚΙΜΩΛΟΥ	ΚΥΚΛΑΔΩΝ	-	3.907	3.907
ΔΗΜΟΣ ΚΙΣΣΑΜΟΥ	ΧΑΝΙΩΝ	-	57.401	57.401
ΔΗΜΟΣ ΚΟΖΑΝΗΣ	ΚΟΖΑΝΗΣ	1.700.096	1.257.597	2.957.693
ΔΗΜΟΣ ΚΟΜΟΤΗΝΗΣ	ΡΟΔΟΠΗΣ	-	360.051	360.051
ΔΗΜΟΣ ΚΟΝΙΤΣΑΣ	ΙΩΑΝΝΙΝΩΝ	-	323.296	323.296
ΔΗΜΟΣ ΚΟΡΔΕΛΙΟΥ-ΕΥΟΣΜΟΥ	ΘΕΣΣΑΛΟΝΙΚΗΣ	593.466	2.812.591	3.406.057
ΔΗΜΟΣ ΚΟΡΙΝΘΙΩΝ	ΚΟΡΙΝΘΙΑΣ	-	1.164.779	1.164.779
ΔΗΜΟΣ ΚΟΡΥΔΑΛΛΟΥ	ΑΤΤΙΚΗΣ	207.877	4.871.321	5.079.198
ΔΗΜΟΣ ΚΡΩΠΙΑΣ	ΑΤΤΙΚΗΣ	928	162.962	163.891
ΔΗΜΟΣ ΚΥΘΗΡΩΝ	ΑΤΤΙΚΗΣ	-	9.316	9.316
ΔΗΜΟΣ ΚΥΘΟΥ	ΚΥΚΛΑΔΩΝ	-	4.279	4.279
ΔΗΜΟΣ ΚΥΜΗΣ-ΑΛΙΒΕΡΙΟΥ	ΕΥΒΟΙΑΣ	6.066	2.374.046	2.380.112
ΔΗΜΟΣ ΚΩ	ΔΩΔΕΚΑΝΗΣΟΥ	-	382.018	382.018
ΔΗΜΟΣ ΛΑΓΚΑΔΑ	ΘΕΣΣΑΛΟΝΙΚΗΣ	-	11.576	11.576
ΔΗΜΟΣ ΛΑΜΙΕΩΝ	ΦΘΙΩΤΙΔΟΣ	2.285	220.443	222.728
ΔΗΜΟΣ ΛΑΡΙΣΑΙΩΝ	ΛΑΡΙΣΗΣ	193.797	2.086.416	2.280.213
ΔΗΜΟΣ ΛΑΥΡΕΩΤΙΚΗΣ	ΑΤΤΙΚΗΣ	69.478	1.011.858	1.081.336
ΔΗΜΟΣ ΛΕΒΑΔΕΩΝ	ΒΟΙΩΤΙΑΣ	-	298.157	298.157
ΔΗΜΟΣ ΛΕΙΨΩΝ	ΔΩΔΕΚΑΝΗΣΟΥ	-	11.237	11.237
ΔΗΜΟΣ ΛΕΡΟΥ	ΔΩΔΕΚΑΝΗΣΟΥ	230	202.186	202.417
ΔΗΜΟΣ ΛΕΣΒΟΥ	ΛΕΣΒΟΥ	69.270	1.238.538	1.307.807
ΔΗΜΟΣ ΛΕΥΚΑΔΑΣ	ΛΕΥΚΑΔΟΣ	1.079.701	1.864.158	2.943.858
ΔΗΜΟΣ ΛΗΜΝΟΥ	ΛΕΣΒΟΥ	5.285	145.376	150.662
ΔΗΜΟΣ ΛΙΜΝΗΣ ΠΛΑΣΤΗΡΑ	ΚΑΡΔΙΤΣΗΣ	-	99.210	99.210
ΔΗΜΟΣ ΛΟΚΡΩΝ	ΦΘΙΩΤΙΔΟΣ	124.824	1.171.692	1.296.516
ΔΗΜΟΣ ΛΟΥΤΡΑΚΙΟΥ-ΠΕΡΑΧΩΡΑΣ-ΑΓΙΩΝ ΘΕΟΔΩΡΩΝ	ΚΟΡΙΝΘΙΑΣ	-	3.727.499	3.727.499
ΔΗΜΟΣ ΛΥΚΟΒΡΥΣΗΣ-ΠΕΥΚΗΣ	ΑΤΤΙΚΗΣ	-	1.041.277	1.041.277
ΔΗΜΟΣ ΜΑΚΡΑΚΩΜΗΣ	ΦΘΙΩΤΙΔΟΣ	-	99.669	99.669
ΔΗΜΟΣ ΜΑΛΕΒΙΖΙΟΥ	ΗΡΑΚΛΕΙΟΥ	90	826.784	826.873
ΔΗΜΟΣ ΜΑΝΔΡΑΣ-ΕΙΔΥΛΛΙΑΣ	ΑΤΤΙΚΗΣ	-	424.540	424.540

Επωνυμία	Νομός	Ληξιπρόθεσμες Οφειλές προς Γενική Κυβέρνηση > 90 ημ.	Ληξιπρόθεσμες Οφειλές προς Τρίτους > 90 ημ.	ΣΥΝΟΛΟ
ΔΗΜΟΣ ΜΑΝΤΟΥΔΙΟΥ-ΛΙΜΝΗΣ-ΑΓΙΑΣ ΑΝΝΑΣ	ΕΥΒΟΙΑΣ	5.099	774.346	779.445
ΔΗΜΟΣ ΜΑΡΑΘΩΝΟΣ	ΑΤΤΙΚΗΣ	6.091	2.420.487	2.426.578
ΔΗΜΟΣ ΜΑΡΚΟΠΟΥΛΟΥ ΜΕΣΟΓΑΙΑΣ	ΑΤΤΙΚΗΣ	-	2.656.649	2.656.649
ΔΗΜΟΣ ΜΑΡΩΝΕΙΑΣ-ΣΑΠΩΝ	ΡΟΔΟΠΗΣ	-	107.586	107.586
ΔΗΜΟΣ ΜΕΓΑΛΟΠΟΛΗΣ	ΑΡΚΑΔΙΑΣ	12.523	310.413	322.937
ΔΗΜΟΣ ΜΕΓΑΝΗΣΙΟΥ	ΛΕΥΚΑΔΟΣ	542	1.836	2.378
ΔΗΜΟΣ ΜΕΓΑΡΕΩΝ	ΑΤΤΙΚΗΣ	310.615	3.181.493	3.492.108
ΔΗΜΟΣ ΜΕΓΙΣΤΗΣ	ΔΩΔΕΚΑΝΗΣΟΥ	1.100	-	1.100
ΔΗΜΟΣ ΜΕΣΣΗΝΗΣ	ΜΕΣΣΗΝΙΑΣ	-	549.137	549.137
ΔΗΜΟΣ ΜΕΤΑΜΟΡΦΩΣΕΩΣ	ΑΤΤΙΚΗΣ	38.218	170.656	208.875
ΔΗΜΟΣ ΜΕΤΕΩΡΩΝ	ΤΡΙΚΑΛΩΝ	-	547.267	547.267
ΔΗΜΟΣ ΜΕΤΣΟΒΟΥ	ΙΩΑΝΝΙΝΩΝ	-	167.864	167.864
ΔΗΜΟΣ ΜΗΛΟΥ	ΚΥΚΛΑΔΩΝ	-	7.650	7.650
ΔΗΜΟΣ ΜΙΝΩΑ ΠΕΔΙΑΔΑΣ	ΗΡΑΚΛΕΙΟΥ	171.741	647.611	819.352
ΔΗΜΟΣ ΜΟΝΕΜΒΑΣΙΑΣ	ΛΑΚΩΝΙΑΣ	-	168.383	168.383
ΔΗΜΟΣ ΜΟΣΧΑΤΟΥ-ΤΑΥΡΟΥ	ΑΤΤΙΚΗΣ	-	79.746	79.746
ΔΗΜΟΣ ΜΟΥΖΑΚΙΟΥ	ΚΑΡΔΙΤΣΗΣ	-	74.187	74.187
ΔΗΜΟΣ ΜΥΚΗΣ	ΞΑΝΘΗΣ	-	71.115	71.115
ΔΗΜΟΣ ΜΥΚΟΝΟΥ	ΚΥΚΛΑΔΩΝ	413	153.983	154.396
ΔΗΜΟΣ ΜΥΛΟΠΟΤΑΜΟΥ	ΡΕΘΥΜΝΗΣ	83.041	580.921	663.962
ΔΗΜΟΣ ΝΑΞΟΥ ΚΑΙ ΜΙΚΡΩΝ ΚΥΚΛΑΔΩΝ	ΚΥΚΛΑΔΩΝ	5.324	194.168	199.491
ΔΗΜΟΣ ΝΑΥΠΑΚΤΙΑΣ	ΑΙΤΩΛΟΑΚΑΡΝΑΝΙΑΣ	-	292.325	292.325
ΔΗΜΟΣ ΝΑΥΠΛΙΕΩΝ	ΑΡΓΟΛΙΔΟΣ	3.358	1.285.743	1.289.101
ΔΗΜΟΣ ΝΕΑΠΟΛΗΣ-ΣΥΚΕΩΝ	ΘΕΣΣΑΛΟΝΙΚΗΣ	-	140.396	140.396
ΔΗΜΟΣ ΝΕΑΣ ΖΙΧΝΗΣ	ΣΕΡΡΩΝ	-	305.302	305.302
ΔΗΜΟΣ ΝΕΑΣ ΙΩΝΙΑΣ	ΑΤΤΙΚΗΣ	5.692	175.591	181.283
ΔΗΜΟΣ ΝΕΑΣ ΠΡΟΠΟΝΤΙΔΑΣ	ΧΑΛΚΙΔΙΚΗΣ	497.977	2.541.282	3.039.259
ΔΗΜΟΣ ΝΕΑΣ ΣΜΥΡΝΗΣ	ΑΤΤΙΚΗΣ	6.995	436.915	443.910
ΔΗΜΟΣ ΝΕΑΣ ΦΙΛΑΔΕΛΦΕΙΑΣ - ΝΕΑΣ ΧΑΛΚΗΔΟΝΑΣ	ΑΤΤΙΚΗΣ	-	823.365	823.365
ΔΗΜΟΣ ΝΕΜΕΑΣ	ΚΟΡΙΝΘΙΑΣ	-	139.352	139.352
ΔΗΜΟΣ ΝΕΣΤΟΡΙΟΥ	ΚΑΣΤΟΡΙΑΣ	-	12.996	12.996
ΔΗΜΟΣ ΝΕΣΤΟΥ	ΚΑΒΑΛΑΣ	-	58.166	58.166
ΔΗΜΟΣ ΝΙΚΑΙΑΣ-ΑΓΙΟΥ ΙΩΑΝΝΗ ΡΕΝΤΗ	ΑΤΤΙΚΗΣ	2.834	1.205.598	1.208.432
ΔΗΜΟΣ ΝΙΚΟΛΑΟΥ ΣΚΟΥΦΑ	ΑΡΤΗΣ	145.072	424.865	569.937
ΔΗΜΟΣ ΝΙΣΥΡΟΥ	ΔΩΔΕΚΑΝΗΣΟΥ	-	266.418	266.418
ΔΗΜΟΣ ΝΟΤΙΑΣ ΚΥΝΟΥΡΙΑΣ	ΑΡΚΑΔΙΑΣ	-	90.798	90.798
ΔΗΜΟΣ ΝΟΤΙΟΥ ΠΗΛΙΟΥ	ΜΑΓΝΗΣΙΑΣ	10.104	1.061.581	1.071.685
ΔΗΜΟΣ ΞΑΝΘΗΣ	ΞΑΝΘΗΣ	44.585	503.166	547.751
ΔΗΜΟΣ ΞΗΡΟΜΕΡΟΥ	ΑΙΤΩΛΟΑΚΑΡΝΑΝΙΑΣ	-	357.524	357.524
ΔΗΜΟΣ ΞΥΛΟΚΑΣΤΡΟΥ-ΕΥΡΩΣΤΙΝΗΣ	ΚΟΡΙΝΘΙΑΣ	-	261.445	261.445
ΔΗΜΟΣ ΟΙΝΟΥΣΣΩΝ	ΧΙΟΥ	-	5.757	5.757
ΔΗΜΟΣ ΟΙΧΑΛΙΑΣ	ΜΕΣΣΗΝΙΑΣ	189.106	377.734	566.840
ΔΗΜΟΣ ΟΡΕΣΤΙΑΔΑΣ	ΕΒΡΟΥ	-	284.675	284.675
ΔΗΜΟΣ ΟΡΟΠΕΔΙΟΥ ΛΑΣΙΘΙΟΥ	ΛΑΣΙΘΙΟΥ	7.704	441.321	449.025
ΔΗΜΟΣ ΟΡΧΟΜΕΝΟΥ	ΒΟΙΩΤΙΑΣ	-	113.900	113.900
ΔΗΜΟΣ ΠΑΓΓΑΙΟΥ	ΚΑΒΑΛΑΣ	-	489.049	489.049
ΔΗΜΟΣ ΠΑΙΑΝΙΑΣ	ΑΤΤΙΚΗΣ	5.289	470.726	476.015
ΔΗΜΟΣ ΠΑΙΟΝΙΑΣ	ΚΙΛΚΙΣ	-	579.237	579.237
ΔΗΜΟΣ ΠΑΛΑΙΟΥ ΦΑΛΗΡΟΥ	ΑΤΤΙΚΗΣ	-	293.652	293.652
ΔΗΜΟΣ ΠΑΛΑΜΑ	ΚΑΡΔΙΤΣΗΣ	2.842	310.608	313.450
ΔΗΜΟΣ ΠΑΛΛΗΝΗΣ	ΑΤΤΙΚΗΣ	362	316.847	317.209
ΔΗΜΟΣ ΠΑΞΩΝ	ΚΕΡΚΥΡΑΣ	-	484.997	484.997
ΔΗΜΟΣ ΠΑΠΑΓΟΥ-ΧΟΛΑΡΓΟΥ	ΑΤΤΙΚΗΣ	1.354	254.840	256.194
ΔΗΜΟΣ ΠΑΡΑΝΕΣΤΙΟΥ	ΔΡΑΜΑΣ	1.504	198.439	199.943
ΔΗΜΟΣ ΠΑΡΓΑΣ	ΠΡΕΒΕΖΗΣ	-	15.345	15.345
ΔΗΜΟΣ ΠΑΡΟΥ	ΚΥΚΛΑΔΩΝ	-	42.571	42.571

Επωνυμία	Νομός	Ληξιπρόθεσμες Οφειλές προς Γενική Κυβέρνηση > 90 ημ.	Ληξιπρόθεσμες Οφειλές προς Τρίτους > 90 ημ.	ΣΥΝΟΛΟ
ΔΗΜΟΣ ΠΑΤΜΟΥ	ΔΩΔΕΚΑΝΗΣΟΥ	-	459.991	459.991
ΔΗΜΟΣ ΠΑΤΡΕΩΝ	ΑΧΑΪΑΣ	40.748	1.987.890	2.028.638
ΔΗΜΟΣ ΠΑΥΛΟΥ ΜΕΛΑ	ΘΕΣΣΑΛΟΝΙΚΗΣ	160	862.038	862.198
ΔΗΜΟΣ ΠΕΙΡΑΙΩΣ	ΑΤΤΙΚΗΣ	13.683.326	2.560.721	16.244.047
ΔΗΜΟΣ ΠΕΛΛΑΣ	ΠΕΛΛΗΣ	330.719	2.211.017	2.541.736
ΔΗΜΟΣ ΠΕΝΤΕΛΗΣ	ΑΤΤΙΚΗΣ	-	158.808	158.808
ΔΗΜΟΣ ΠΕΡΑΜΑΤΟΣ	ΑΤΤΙΚΗΣ	1.212.627	1.671.937	2.884.563
ΔΗΜΟΣ ΠΕΡΙΣΤΕΡΙΟΥ	ΑΤΤΙΚΗΣ	1.048.798	3.738.314	4.787.111
ΔΗΜΟΣ ΠΕΤΡΟΥΠΟΛΕΩΣ	ΑΤΤΙΚΗΣ	335	194.250	194.585
ΔΗΜΟΣ ΠΗΝΕΙΟΥ	ΗΛΕΙΑΣ	57.354	62.692	120.046
ΔΗΜΟΣ ΠΛΑΤΑΝΙΑ	ΧΑΝΙΩΝ	64.477	373.296	437.773
ΔΗΜΟΣ ΠΟΛΥΓΥΡΟΥ	ΧΑΛΚΙΔΙΚΗΣ	-	2.109.065	2.109.065
ΔΗΜΟΣ ΠΟΡΟΥ	ΑΤΤΙΚΗΣ	42.660	394.239	436.899
ΔΗΜΟΣ ΠΡΕΒΕΖΑΣ	ΠΡΕΒΕΖΗΣ	31.482	611.920	643.402
ΔΗΜΟΣ ΠΡΕΣΠΩΝ	ΦΛΩΡΙΝΗΣ	-	229.917	229.917
ΔΗΜΟΣ ΠΡΟΣΟΤΣΑΝΗΣ	ΔΡΑΜΑΣ	-	13.803	13.803
ΔΗΜΟΣ ΠΥΔΝΑΣ-ΚΟΛΙΝΔΡΟΥ	ΠΙΕΡΙΑΣ	16.120	263.018	279.138
ΔΗΜΟΣ ΠΥΛΑΙΑΣ-ΧΟΡΤΙΑΤΗ	ΘΕΣΣΑΛΟΝΙΚΗΣ	-	3.992.626	3.992.626
ΔΗΜΟΣ ΠΥΛΗΣ	ΤΡΙΚΑΛΩΝ	-	1.048.724	1.048.724
ΔΗΜΟΣ ΠΥΛΟΥ-ΝΕΣΤΟΡΟΣ	ΜΕΣΣΗΝΙΑΣ	1.812	1.693.204	1.695.016
ΔΗΜΟΣ ΠΥΡΓΟΥ	ΗΛΕΙΑΣ	595.087	2.025.340	2.620.426
ΔΗΜΟΣ ΠΩΓΩΝΙΟΥ	ΙΩΑΝΝΙΝΩΝ	-	197.250	197.250
ΔΗΜΟΣ ΡΑΦΗΝΑΣ-ΠΙΚΕΡΜΙΟΥ	ΑΤΤΙΚΗΣ	48.575	244.703	293.278
ΔΗΜΟΣ ΡΕΘΥΜΝΗΣ	ΡΕΘΥΜΝΗΣ	-	1.499.844	1.499.844
ΔΗΜΟΣ ΡΗΓΑ ΦΕΡΑΙΟΥ	ΜΑΓΝΗΣΙΑΣ	-	159.349	159.349
ΔΗΜΟΣ ΡΟΔΟΥ	ΔΩΔΕΚΑΝΗΣΟΥ	400.333	3.404.451	3.804.784
ΔΗΜΟΣ ΣΑΛΑΜΙΝΑΣ	ΑΤΤΙΚΗΣ	-	5.572.454	5.572.454
ΔΗΜΟΣ ΣΑΜΟΘΡΑΚΗΣ	ΕΒΡΟΥ	-	818.233	818.233
ΔΗΜΟΣ ΣΑΜΟΥ	ΣΑΜΟΥ	128.826	622.170	750.995
ΔΗΜΟΣ ΣΑΡΩΝΙΚΟΥ	ΑΤΤΙΚΗΣ	2.133	57.853	59.986
ΔΗΜΟΣ ΣΕΡΒΙΩΝ-ΒΕΛΒΕΝΤΟΥ	ΚΟΖΑΝΗΣ	773	763.477	764.250
ΔΗΜΟΣ ΣΕΡΙΦΟΥ	ΚΥΚΛΑΔΩΝ	-	5.828	5.828
ΔΗΜΟΣ ΣΕΡΡΩΝ	ΣΕΡΡΩΝ	24.600	92.177	116.777
ΔΗΜΟΣ ΣΗΤΕΙΑΣ	ΛΑΣΙΘΙΟΥ	-	614.874	614.874
ΔΗΜΟΣ ΣΙΘΩΝΙΑΣ	ΧΑΛΚΙΔΙΚΗΣ	186.152	2.012.268	2.198.419
ΔΗΜΟΣ ΣΙΚΙΝΟΥ	ΚΥΚΛΑΔΩΝ	-	987	987
ΔΗΜΟΣ ΣΙΚΥΩΝΙΩΝ	ΚΟΡΙΝΘΙΑΣ	-	88.705	88.705
ΔΗΜΟΣ ΣΙΝΤΙΚΗΣ	ΣΕΡΡΩΝ	-	124.457	124.457
ΔΗΜΟΣ ΣΙΦΝΟΥ	ΚΥΚΛΑΔΩΝ	-	111.153	111.153
ΔΗΜΟΣ ΣΚΙΑΘΟΥ	ΜΑΓΝΗΣΙΑΣ	496.618	439.240	935.858
ΔΗΜΟΣ ΣΚΟΠΕΛΟΥ	ΜΑΓΝΗΣΙΑΣ	-	661.975	661.975
ΔΗΜΟΣ ΣΚΥΔΡΑΣ	ΠΕΛΛΗΣ	-	179.609	179.609
ΔΗΜΟΣ ΣΚΥΡΟΥ	ΕΥΒΟΙΑΣ	-	147.810	147.810
ΔΗΜΟΣ ΣΟΥΛΙΟΥ	ΘΕΣΠΡΩΤΙΑΣ	8.020	113.525	121.545
ΔΗΜΟΣ ΣΟΥΦΛΙΟΥ	ΕΒΡΟΥ	-	370.039	370.039
ΔΗΜΟΣ ΣΟΦΑΔΩΝ	ΚΑΡΔΙΤΣΗΣ	-	630.952	630.952
ΔΗΜΟΣ ΣΠΑΡΤΗΣ	ΛΑΚΩΝΙΑΣ	20.000	245.814	265.814
ΔΗΜΟΣ ΣΠΑΤΩΝ-ΑΡΤΕΜΙΔΟΣ	ΑΤΤΙΚΗΣ	5.656	1.056.494	1.062.150
ΔΗΜΟΣ ΣΠΕΤΣΩΝ	ΑΤΤΙΚΗΣ	-	104.724	104.724
ΔΗΜΟΣ ΣΤΥΛΙΔΑΣ	ΦΘΙΩΤΙΔΟΣ	-	5.803	5.803
ΔΗΜΟΣ ΣΥΜΗΣ	ΔΩΔΕΚΑΝΗΣΟΥ	-	9.595	9.595
ΔΗΜΟΣ ΣΥΡΟΥ-ΕΡΜΟΥΠΟΛΗΣ	ΚΥΚΛΑΔΩΝ	1.795	381.101	382.896
ΔΗΜΟΣ ΣΦΑΚΙΩΝ	ΧΑΝΙΩΝ	-	297.932	297.932
ΔΗΜΟΣ ΤΑΝΑΓΡΑΣ	ΒΟΙΩΤΙΑΣ	389	1.628.642	1.629.030
ΔΗΜΟΣ ΤΕΜΠΩΝ	ΛΑΡΙΣΗΣ	252.251	469.671	721.922
ΔΗΜΟΣ ΤΗΛΟΥ	ΔΩΔΕΚΑΝΗΣΟΥ	-	219.930	219.930

Επωνυμία	Νομός	Ληξιπρόθεσμες Οφειλές προς Γενική Κυβέρνηση > 90 ημ.	Ληξιπρόθεσμες Οφειλές προς Τρίτους > 90 ημ.	ΣΥΝΟΛΟ
ΔΗΜΟΣ ΘΗΝΟΥ	ΚΥΚΛΑΔΩΝ	-	70.087	70.087
ΔΗΜΟΣ ΤΟΠΕΙΡΟΥ	ΞΑΝΘΗΣ	2.525	186.885	189.409
ΔΗΜΟΣ ΤΡΙΚΚΑΙΩΝ	ΤΡΙΚΑΛΩΝ	1.288.540	724.080	2.012.620
ΔΗΜΟΣ ΤΡΙΠΟΛΗΣ	ΑΡΚΑΔΙΑΣ	-	716.954	716.954
ΔΗΜΟΣ ΤΡΙΦΥΛΙΑΣ	ΜΕΣΣΗΝΙΑΣ	-	908.117	908.117
ΔΗΜΟΣ ΤΡΟΙΖΗΝΙΑΣ-ΜΕΘΑΝΩΝ	ΑΤΤΙΚΗΣ	820	273.342	274.162
ΔΗΜΟΣ ΤΥΡΝΑΒΟΥ	ΛΑΡΙΣΗΣ	150.411	415.670	566.081
ΔΗΜΟΣ ΥΔΡΑΣ	ΑΤΤΙΚΗΣ	829	251.521	252.350
ΔΗΜΟΣ ΦΑΙΣΤΟΥ	ΗΡΑΚΛΕΙΟΥ	112.570	234.493	347.064
ΔΗΜΟΣ ΦΑΡΚΑΔΟΝΑΣ	ΤΡΙΚΑΛΩΝ	-	271.528	271.528
ΔΗΜΟΣ ΦΑΡΣΑΛΩΝ	ΛΑΡΙΣΗΣ	-	985.565	985.565
ΔΗΜΟΣ ΦΙΛΙΑΤΩΝ	ΘΕΣΠΡΩΤΙΑΣ	-	533.477	533.477
ΔΗΜΟΣ ΦΙΛΟΘΕΗΣ-ΨΥΧΙΚΟΥ	ΑΤΤΙΚΗΣ	100.903	337.492	438.395
ΔΗΜΟΣ ΦΛΩΡΙΝΑΣ	ΦΛΩΡΙΝΗΣ	-	1.294.294	1.294.294
ΔΗΜΟΣ ΦΟΛΕΓΑΝΔΡΟΥ	ΚΥΚΛΑΔΩΝ	-	-	-
ΔΗΜΟΣ ΦΟΥΡΝΩΝ ΚΟΡΣΕΩΝ	ΣΑΜΟΥ	-	80.039	80.039
ΔΗΜΟΣ ΦΥΛΗΣ	ΑΤΤΙΚΗΣ	-	8.727.337	8.727.337
ΔΗΜΟΣ ΧΑΙΔΑΡΙΟΥ	ΑΤΤΙΚΗΣ	20.925	1.104.301	1.125.226
ΔΗΜΟΣ ΧΑΛΑΝΔΡΙΟΥ	ΑΤΤΙΚΗΣ	-	205.620	205.620
ΔΗΜΟΣ ΧΑΛΚΗΔΟΝΟΣ	ΘΕΣΣΑΛΟΝΙΚΗΣ	-	578.285	578.285
ΔΗΜΟΣ ΧΑΛΚΗΣ	ΔΩΔΕΚΑΝΗΣΟΥ	-	24.421	24.421
ΔΗΜΟΣ ΧΑΛΚΙΔΕΩΝ	ΕΥΒΟΙΑΣ	2.942	1.340.672	1.343.614
ΔΗΜΟΣ ΧΑΝΙΩΝ	ΧΑΝΙΩΝ	-	640.923	640.923
ΔΗΜΟΣ ΧΕΡΣΟΝΗΣΟΥ	ΗΡΑΚΛΕΙΟΥ	-	729.309	729.309
ΔΗΜΟΣ ΧΙΟΥ	ΧΙΟΥ	-	765.651	765.651
ΔΗΜΟΣ ΩΡΑΙΟΚΑΣΤΡΟΥ	ΘΕΣΣΑΛΟΝΙΚΗΣ	218	369.963	370.181
ΔΗΜΟΣ ΩΡΩΠΟΥ	ΑΤΤΙΚΗΣ	265.102	1.394.429	1.659.531
ΓΕΝΙΚΟ ΣΥΝΟΛΟ		37.474.530	252.322.327	289.796.857
2018				
Επωνυμία	Νομός	Ληξιπρόθεσμες Οφειλές προς Γενική Κυβέρνηση > 90 ημ.	Ληξιπρόθεσμες Οφειλές προς Τρίτους > 90 ημ.	ΣΥΝΟΛΟ
ΔΗΜΟΣ ΑΒΔΗΡΩΝ	ΞΑΝΘΗΣ	-	73.086	73.086
ΔΗΜΟΣ ΑΓΑΘΟΝΗΣΙΟΥ	ΔΩΔΕΚΑΝΗΣΟΥ	-	-	-
ΔΗΜΟΣ ΑΓΙΑΣ	ΛΑΡΙΣΗΣ	23.478	215.040	238.517
ΔΗΜΟΣ ΑΓΙΑΣ ΒΑΡΒΑΡΑΣ	ΑΤΤΙΚΗΣ	57.357	241.288	298.645
ΔΗΜΟΣ ΑΓΙΑΣ ΠΑΡΑΣΚΕΥΗΣ	ΑΤΤΙΚΗΣ	216	589.916	590.132
ΔΗΜΟΣ ΑΓΙΟΥ ΒΑΣΙΛΕΙΟΥ	ΡΕΘΥΜΝΗΣ	-	45.993	45.993
ΔΗΜΟΣ ΑΓΙΟΥ ΔΗΜΗΤΡΙΟΥ	ΑΤΤΙΚΗΣ	21	232.268	232.289
ΔΗΜΟΣ ΑΓΙΟΥ ΕΥΣΤΡΑΤΙΟΥ	ΛΕΣΒΟΥ	-	17.526	17.526
ΔΗΜΟΣ ΑΓΙΟΥ ΝΙΚΟΛΑΟΥ	ΛΑΣΙΘΙΟΥ	37.414	635.131	672.545
ΔΗΜΟΣ ΑΓΙΩΝ ΑΝΑΡΓΥΡΩΝ-ΚΑΜΑΤΕΡΟΥ	ΑΤΤΙΚΗΣ	34.375	619.158	653.533
ΔΗΜΟΣ ΑΓΚΙΣΤΡΙΟΥ	ΑΤΤΙΚΗΣ	-	56.670	56.670
ΔΗΜΟΣ ΑΓΡΑΦΩΝ	ΕΥΡΥΤΑΝΙΑΣ	-	99.800	99.800
ΔΗΜΟΣ ΑΓΡΙΝΙΟΥ	ΑΙΤΩΛΟΑΚΑΡΝΑΝΙΑΣ	-	416.448	416.448
ΔΗΜΟΣ ΑΘΗΝΑΙΩΝ	ΑΤΤΙΚΗΣ	288.569	5.077.648	5.366.217
ΔΗΜΟΣ ΑΙΓΑΛΕΩ	ΑΤΤΙΚΗΣ	-	690.484	690.484
ΔΗΜΟΣ ΑΙΓΙΑΛΕΙΑΣ	ΑΧΑΙΑΣ	7	475.398	475.405
ΔΗΜΟΣ ΑΙΓΙΝΑΣ	ΑΤΤΙΚΗΣ	375.063	470.723	845.786
ΔΗΜΟΣ ΑΚΤΙΟΥ-ΒΟΝΙΤΣΑΣ	ΑΙΤΩΛΟΑΚΑΡΝΑΝΙΑΣ	15.000	36.741	51.741
ΔΗΜΟΣ ΑΛΕΞΑΝΔΡΕΙΑΣ	ΗΜΑΘΙΑΣ	3.079	468.809	471.888
ΔΗΜΟΣ ΑΛΕΞΑΝΔΡΟΥΠΟΛΗΣ	ΕΒΡΟΥ	1.576	648.411	649.987
ΔΗΜΟΣ ΑΛΙΑΡΤΟΥ-ΘΕΣΠΙΕΩΝ	ΒΟΙΩΤΙΑΣ	21.960	258.598	280.557
ΔΗΜΟΣ ΑΛΙΜΟΥ	ΑΤΤΙΚΗΣ	33.542	89.791	123.333
ΔΗΜΟΣ ΑΛΜΥΡΟΥ	ΜΑΓΝΗΣΙΑΣ	-	82.392	82.392

Επωνυμία	Νομός	Ληξιπρόθεσμες Οφειλές προς Γενική Κυβέρνηση > 90 ημ.	Ληξιπρόθεσμες Οφειλές προς Τρίτους > 90 ημ.	ΣΥΝΟΛΟ
ΔΗΜΟΣ ΑΛΜΩΠΙΑΣ	ΠΕΛΛΗΣ	-	560.468	560.468
ΔΗΜΟΣ ΑΛΟΝΝΗΣΟΥ	ΜΑΓΝΗΣΙΑΣ	-	-	-
ΔΗΜΟΣ ΑΜΑΡΙΟΥ	ΡΕΘΥΜΝΗΣ	-	11.416	11.416
ΔΗΜΟΣ ΑΜΑΡΟΥΣΙΟΥ	ΑΤΤΙΚΗΣ	-	1.262.470	1.262.470
ΔΗΜΟΣ ΑΜΟΡΓΟΥ	ΚΥΚΛΑΔΩΝ	1.056	324.436	325.492
ΔΗΜΟΣ ΑΜΠΕΛΟΚΗΠΩΝ-ΜΕΝΕΜΕΝΗΣ	ΘΕΣΣΑΛΟΝΙΚΗΣ	-	43.240	43.240
ΔΗΜΟΣ ΑΜΥΝΤΑΙΟΥ	ΦΛΩΡΙΝΗΣ	-	44.074	44.074
ΔΗΜΟΣ ΑΜΦΙΚΛΕΙΑΣ-ΕΛΑΤΕΙΑΣ	ΦΘΙΩΤΙΔΟΣ	7.549	146.350	153.899
ΔΗΜΟΣ ΑΜΦΙΛΟΧΙΑΣ	ΑΙΤΩΛΟΑΚΑΡΝΑΝΙΑΣ	-	104.449	104.449
ΔΗΜΟΣ ΑΜΦΙΠΟΛΗΣ	ΣΕΡΡΩΝ	161.363	1.234.666	1.396.029
ΔΗΜΟΣ ΑΝΑΤΟΛΙΚΗΣ ΜΑΝΗΣ	ΛΑΚΩΝΙΑΣ	-	19.802	19.802
ΔΗΜΟΣ ΑΝΑΦΗΣ	ΚΥΚΛΑΔΩΝ	-	1.624	1.624
ΔΗΜΟΣ ΑΝΔΡΑΒΙΔΑΣ-ΚΥΛΛΗΝΗΣ	ΗΛΕΙΑΣ	126.881	495.213	622.094
ΔΗΜΟΣ ΑΝΔΡΙΤΣΑΙΝΑΣ-ΚΡΕΣΤΕΝΩΝ	ΗΛΕΙΑΣ	18	150.068	150.086
ΔΗΜΟΣ ΑΝΔΡΟΥ	ΚΥΚΛΑΔΩΝ	-	190.547	190.547
ΔΗΜΟΣ ΑΝΤΙΠΑΡΟΥ	ΚΥΚΛΑΔΩΝ	-	37.333	37.333
ΔΗΜΟΣ ΑΝΩΓΕΙΩΝ	ΡΕΘΥΜΝΗΣ	-	82.372	82.372
ΔΗΜΟΣ ΑΠΟΚΟΡΩΝΟΥ	ΧΑΝΙΩΝ	-	10.546	10.546
ΔΗΜΟΣ ΑΡΓΙΘΕΑΣ	ΚΑΡΔΙΤΣΗΣ	-	6.796	6.796
ΔΗΜΟΣ ΑΡΓΟΥΣ ΟΡΕΣΤΙΚΟΥ	ΚΑΣΤΟΡΙΑΣ	-	288.297	288.297
ΔΗΜΟΣ ΑΡΓΟΥΣ-ΜΥΚΗΝΩΝ	ΑΡΓΟΛΙΔΟΣ	5.254	503.634	508.889
ΔΗΜΟΣ ΑΡΙΣΤΟΤΕΛΗ	ΧΑΛΚΙΔΙΚΗΣ	-	2.130.672	2.130.672
ΔΗΜΟΣ ΑΡΡΙΑΝΩΝ	ΡΟΔΟΠΗΣ	-	228.022	228.022
ΔΗΜΟΣ ΑΡΤΑΙΩΝ	ΑΡΤΗΣ	-	711.591	711.591
ΔΗΜΟΣ ΑΡΧΑΙΑΣ ΟΛΥΜΠΙΑΣ	ΗΛΕΙΑΣ	74.020	339.448	413.468
ΔΗΜΟΣ ΑΡΧΑΝΩΝ-ΑΣΤΕΡΟΥΣΙΩΝ	ΗΡΑΚΛΕΙΟΥ	320	188.019	188.339
ΔΗΜΟΣ ΑΣΠΡΟΠΥΡΓΟΥ	ΑΤΤΙΚΗΣ	72.020	93.112	165.132
ΔΗΜΟΣ ΑΣΤΥΠΑΛΛΙΑΣ	ΔΩΔΕΚΑΝΗΣΟΥ	-	18.521	18.521
ΔΗΜΟΣ ΑΧΑΡΝΩΝ	ΑΤΤΙΚΗΣ	966.675	3.736.367	4.703.042
ΔΗΜΟΣ ΒΑΡΗΣ-ΒΟΥΛΑΣ-ΒΟΥΛΙΑΓΜΕΝΗΣ	ΑΤΤΙΚΗΣ	4.034	124.575	128.609
ΔΗΜΟΣ ΒΕΛΟΥ-ΒΟΧΑΣ	ΚΟΡΙΝΘΙΑΣ	7.215	4.981	12.196
ΔΗΜΟΣ ΒΕΡΟΙΑΣ	ΗΜΑΘΙΑΣ	10.338	505.571	515.909
ΔΗΜΟΣ ΒΙΑΝΝΟΥ	ΗΡΑΚΛΕΙΟΥ	2.662	21.817	24.478
ΔΗΜΟΣ ΒΙΣΑΛΤΙΑΣ	ΣΕΡΡΩΝ	-	36.681	36.681
ΔΗΜΟΣ ΒΟΙΟΥ	ΚΟΖΑΝΗΣ	3.779	472.731	476.510
ΔΗΜΟΣ ΒΟΛΒΗΣ	ΘΕΣΣΑΛΟΝΙΚΗΣ	-	216.487	216.487
ΔΗΜΟΣ ΒΟΛΟΥ	ΜΑΓΝΗΣΙΑΣ	5.506	526.720	532.226
ΔΗΜΟΣ ΒΟΡΕΙΑΣ ΚΥΝΟΥΡΙΑΣ	ΑΡΚΑΔΙΑΣ	3.900	223.011	226.911
ΔΗΜΟΣ ΒΟΡΕΙΩΝ ΤΖΟΥΜΕΡΚΩΝ	ΙΩΑΝΝΙΝΩΝ	8.619	202.117	210.737
ΔΗΜΟΣ ΒΡΙΑΗΣΣΙΩΝ	ΑΤΤΙΚΗΣ	1.657	86.070	87.727
ΔΗΜΟΣ ΒΥΡΩΝΟΣ	ΑΤΤΙΚΗΣ	9.632	231.567	241.200
ΔΗΜΟΣ ΓΑΛΑΤΣΙΟΥ	ΑΤΤΙΚΗΣ	31.734	89.336	121.069
ΔΗΜΟΣ ΓΑΥΔΟΥ	ΧΑΝΙΩΝ	-	125.182	125.182
ΔΗΜΟΣ ΓΕΩΡΓΙΟΥ ΚΑΡΑΙΣΚΑΚΗ	ΑΡΤΗΣ	-	1.012	1.012
ΔΗΜΟΣ ΓΛΥΦΑΔΑΣ	ΑΤΤΙΚΗΣ	-	1.553.093	1.553.093
ΔΗΜΟΣ ΓΟΡΤΥΝΑΣ	ΗΡΑΚΛΕΙΟΥ	113.084	1.071.000	1.184.084
ΔΗΜΟΣ ΓΟΡΤΥΝΙΑΣ	ΑΡΚΑΔΙΑΣ	4.441	709.402	713.843
ΔΗΜΟΣ ΓΡΕΒΕΝΩΝ	ΓΡΕΒΕΝΩΝ	-	79.520	79.520
ΔΗΜΟΣ ΔΑΦΝΗΣ-ΥΜΗΤΤΟΥ	ΑΤΤΙΚΗΣ	-	85.102	85.102
ΔΗΜΟΣ ΔΕΛΤΑ	ΘΕΣΣΑΛΟΝΙΚΗΣ	15.397	326.171	341.568
ΔΗΜΟΣ ΔΕΛΦΩΝ	ΦΩΚΙΔΟΣ	356.537	487.295	843.833
ΔΗΜΟΣ ΔΕΣΚΑΤΗΣ	ΓΡΕΒΕΝΩΝ	-	59.907	59.907
ΔΗΜΟΣ ΔΙΔΥΜΟΤΕΙΧΟΥ	ΕΒΡΟΥ	11.536	102.316	113.852
ΔΗΜΟΣ ΔΙΟΝΥΣΟΥ	ΑΤΤΙΚΗΣ	9	399.455	399.463
ΔΗΜΟΣ ΔΙΟΥ-ΟΛΥΜΠΟΥ	ΠΙΕΡΙΑΣ	-	141.773	141.773
ΔΗΜΟΣ ΔΙΡΦΥΩΝ-ΜΕΣΣΑΠΙΩΝ	ΕΥΒΟΙΑΣ	202	457.557	457.759

Επωνυμία	Νομός	Ληξιπρόθεσμες Οφειλές προς Γενική Κυβέρνηση > 90 ημ.	Ληξιπρόθεσμες Οφειλές προς Τρίτους > 90 ημ.	ΣΥΝΟΛΟ
ΔΗΜΟΣ ΔΙΣΤΟΜΟΥ-ΑΡΑΧΟΒΑΣ-ΑΝΤΙΚΥΡΑΣ	ΒΟΙΩΤΙΑΣ	864	73.539	74.403
ΔΗΜΟΣ ΔΟΜΟΚΟΥ	ΦΘΙΩΤΙΔΟΣ	4.552	357.380	361.931
ΔΗΜΟΣ ΔΟΞΑΤΟΥ	ΔΡΑΜΑΣ	594.475	871.333	1.465.808
ΔΗΜΟΣ ΔΡΑΜΑΣ	ΔΡΑΜΑΣ	18.110	259.048	277.159
ΔΗΜΟΣ ΔΥΤΙΚΗΣ ΑΧΑΪΑΣ	ΑΧΑΪΑΣ	188.653	213.204	401.858
ΔΗΜΟΣ ΔΥΤΙΚΗΣ ΜΑΝΗΣ	ΜΕΣΣΗΝΙΑΣ	-	237.457	237.457
ΔΗΜΟΣ ΔΩΔΩΝΗΣ	ΙΩΑΝΝΙΝΩΝ	33.778	73.930	107.708
ΔΗΜΟΣ ΔΩΡΙΔΟΣ	ΦΩΚΙΔΟΣ	-	131.982	131.982
ΔΗΜΟΣ ΕΔΕΣΣΑΣ	ΠΕΛΛΗΣ	1.067.634	41.784	1.109.419
ΔΗΜΟΣ ΕΛΑΣΣΟΝΑΣ	ΛΑΡΙΣΗΣ	229.777	360.780	590.557
ΔΗΜΟΣ ΕΛΑΦΟΝΗΣΟΥ	ΛΑΚΩΝΙΑΣ	-	-	-
ΔΗΜΟΣ ΕΛΕΥΣΙΝΑΣ	ΑΤΤΙΚΗΣ	8.802	247.743	256.545
ΔΗΜΟΣ ΕΛΛΗΝΙΚΟΥ-ΑΡΓΥΡΟΥΠΟΛΗΣ	ΑΤΤΙΚΗΣ	47.371	171.536	218.907
ΔΗΜΟΣ ΕΜΜΑΝΟΥΗΛ ΠΑΠΠΑ	ΣΕΡΡΩΝ	-	196.111	196.111
ΔΗΜΟΣ ΕΟΡΔΑΙΑΣ	ΚΟΖΑΝΗΣ	-	878.556	878.556
ΔΗΜΟΣ ΕΠΙΔΑΥΡΟΥ	ΑΡΓΟΛΙΔΟΣ	1.792	48.130	49.922
ΔΗΜΟΣ ΕΡΕΤΡΙΑΣ	ΕΥΒΟΙΑΣ	33.631	670.879	704.510
ΔΗΜΟΣ ΕΡΜΙΟΝΙΔΑΣ	ΑΡΓΟΛΙΔΟΣ	-	125.776	125.776
ΔΗΜΟΣ ΕΡΥΜΑΝΘΟΥ	ΑΧΑΪΑΣ	197.922	112.099	310.021
ΔΗΜΟΣ ΕΥΡΩΤΑ	ΛΑΚΩΝΙΑΣ	58.155	90.371	148.525
ΔΗΜΟΣ ΖΑΓΟΡΑΣ-ΜΟΥΡΕΣΙΟΥ	ΜΑΓΝΗΣΙΑΣ	-	234.271	234.271
ΔΗΜΟΣ ΖΑΓΟΡΙΟΥ	ΙΩΑΝΝΙΝΩΝ	11.084	19.602	30.686
ΔΗΜΟΣ ΖΑΚΥΝΘΟΥ	ΖΑΚΥΝΘΟΥ	245.602	621.376	866.978
ΔΗΜΟΣ ΖΑΧΑΡΩΣ	ΗΛΕΙΑΣ	-	13.199	13.199
ΔΗΜΟΣ ΖΗΡΟΥ	ΠΡΕΒΕΖΗΣ	322.990	269.779	592.769
ΔΗΜΟΣ ΖΙΤΣΑΣ	ΙΩΑΝΝΙΝΩΝ	-	258.663	258.663
ΔΗΜΟΣ ΖΩΓΡΑΦΟΥ	ΑΤΤΙΚΗΣ	-	222.356	222.356
ΔΗΜΟΣ ΗΓΟΥΜΕΝΙΤΣΑΣ	ΘΕΣΠΡΩΤΙΑΣ	-	130.625	130.625
ΔΗΜΟΣ ΗΛΙΔΑΣ	ΗΛΕΙΑΣ	517	3.497.234	3.497.751
ΔΗΜΟΣ ΗΛΙΟΥΠΟΛΕΩΣ	ΑΤΤΙΚΗΣ	24.289	109.525	133.815
ΔΗΜΟΣ ΗΡΑΚΛΕΙΑΣ	ΣΕΡΡΩΝ	4.787	189.297	194.083
ΔΗΜΟΣ ΗΡΑΚΛΕΙΟΥ ΑΤΤΙΚΗΣ	ΑΤΤΙΚΗΣ	1.630	1.520.598	1.522.228
ΔΗΜΟΣ ΗΡΑΚΛΕΙΟΥ ΚΡΗΤΗΣ	ΗΡΑΚΛΕΙΟΥ	563.225	759.481	1.322.705
ΔΗΜΟΣ ΗΡΩΙΚΗΣ ΝΗΣΟΥ ΚΑΣΟΥ	ΔΩΔΕΚΑΝΗΣΟΥ	1.767	73.775	75.541
ΔΗΜΟΣ ΗΡΩΙΚΗΣ ΝΗΣΟΥ ΨΑΡΩΝ	ΧΙΟΥ	593	5.954	6.546
ΔΗΜΟΣ ΗΡΩΙΚΗΣ ΠΟΛΕΩΣ ΝΑΟΥΣΑΣ	ΗΜΑΘΙΑΣ	-	152.989	152.989
ΔΗΜΟΣ ΘΑΣΟΥ	ΚΑΒΑΛΑΣ	14.841	420.498	435.338
ΔΗΜΟΣ ΘΕΡΜΑΙΚΟΥ	ΘΕΣΣΑΛΟΝΙΚΗΣ	1.634	1.005.177	1.006.811
ΔΗΜΟΣ ΘΕΡΜΗΣ	ΘΕΣΣΑΛΟΝΙΚΗΣ	-	480.029	480.029
ΔΗΜΟΣ ΘΕΡΜΟΥ	ΑΙΤΩΛΟΑΚΑΡΝΑΝΙΑΣ	53.450	136.161	189.611
ΔΗΜΟΣ ΘΕΣΣΑΛΟΝΙΚΗΣ	ΘΕΣΣΑΛΟΝΙΚΗΣ	73.455	4.829.410	4.902.865
ΔΗΜΟΣ ΘΗΒΑΙΩΝ	ΒΟΙΩΤΙΑΣ	-	1.005.227	1.005.227
ΔΗΜΟΣ ΘΗΡΑΣ	ΚΥΚΛΑΔΩΝ	-	38.338	38.338
ΔΗΜΟΣ ΙΑΣΜΟΥ	ΡΟΔΟΠΗΣ	-	96.842	96.842
ΔΗΜΟΣ ΙΕΡΑΠΕΤΡΑΣ	ΛΑΣΙΘΙΟΥ	128.159	284.434	412.593
ΔΗΜΟΣ ΙΕΡΑΣ ΠΟΛΗΣ ΜΕΣΟΛΟΓΓΙΟΥ	ΑΙΤΩΛΟΑΚΑΡΝΑΝΙΑΣ	95	341.597	341.691
ΔΗΜΟΣ ΙΗΤΩΝ	ΚΥΚΛΑΔΩΝ	-	-	-
ΔΗΜΟΣ ΙΘΑΚΗΣ	ΚΕΦΑΛΛΗΝΙΑΣ	-	6	6
ΔΗΜΟΣ ΙΚΑΡΙΑΣ	ΣΑΜΟΥ	-	70.880	70.880
ΔΗΜΟΣ ΙΛΙΟΥ	ΑΤΤΙΚΗΣ	2.998	146.150	149.148
ΔΗΜΟΣ ΙΣΤΙΑΙΑΣ-ΑΙΔΗΨΟΥ	ΕΥΒΟΙΑΣ	19.250	411.454	430.704
ΔΗΜΟΣ ΙΩΑΝΝΙΤΩΝ	ΙΩΑΝΝΙΝΩΝ	68.935	488.286	557.221
ΔΗΜΟΣ ΚΑΒΑΛΑΣ	ΚΑΒΑΛΑΣ	1.347	362.514	363.861
ΔΗΜΟΣ ΚΑΙΣΑΡΙΑΝΗΣ	ΑΤΤΙΚΗΣ	761	131.562	132.323
ΔΗΜΟΣ ΚΑΛΑΒΡΥΤΩΝ	ΑΧΑΪΑΣ	-	57.798	57.798
ΔΗΜΟΣ ΚΑΛΑΜΑΡΙΑΣ	ΘΕΣΣΑΛΟΝΙΚΗΣ	-	134.298	134.298

Επωνυμία	Νομός	Ληξιπρόθεσμες Οφειλές προς Γενική Κυβέρνηση > 90 ημ.	Ληξιπρόθεσμες Οφειλές προς Τρίτους > 90 ημ.	ΣΥΝΟΛΟ
ΔΗΜΟΣ ΚΑΛΑΜΑΤΑΣ	ΜΕΣΣΗΝΙΑΣ	1.078.486	64.201	1.142.687
ΔΗΜΟΣ ΚΑΛΛΙΘΕΑΣ	ΑΤΤΙΚΗΣ	-	150.357	150.357
ΔΗΜΟΣ ΚΑΛΥΜΝΙΩΝ	ΔΩΔΕΚΑΝΗΣΟΥ	-	4.691	4.691
ΔΗΜΟΣ ΚΑΜΕΝΩΝ ΒΟΥΡΛΩΝ	ΦΘΙΩΤΙΔΟΣ	452	130.894	131.346
ΔΗΜΟΣ ΚΑΝΤΑΝΟΥ-ΣΕΛΙΝΟΥ	ΧΑΝΙΩΝ	-	95.079	95.079
ΔΗΜΟΣ ΚΑΡΔΙΤΣΑΣ	ΚΑΡΔΙΤΣΗΣ	-	327.369	327.369
ΔΗΜΟΣ ΚΑΡΠΑΘΟΥ	ΔΩΔΕΚΑΝΗΣΟΥ	10.133	475.079	485.212
ΔΗΜΟΣ ΚΑΡΠΕΝΗΣΙΟΥ	ΕΥΡΥΤΑΝΙΑΣ	56	104.845	104.900
ΔΗΜΟΣ ΚΑΡΥΣΤΟΥ	ΕΥΒΟΙΑΣ	3.112	667	3.779
ΔΗΜΟΣ ΚΑΣΣΑΝΔΡΑΣ	ΧΑΛΚΙΔΙΚΗΣ	-	687.933	687.933
ΔΗΜΟΣ ΚΑΣΤΟΡΙΑΣ	ΚΑΣΤΟΡΙΑΣ	-	1.358.581	1.358.581
ΔΗΜΟΣ ΚΑΤΕΡΙΝΗΣ	ΠΙΕΡΙΑΣ	1.088.657	1.412.759	2.501.416
ΔΗΜΟΣ ΚΑΤΩ ΝΕΥΡΟΚΟΠΙΟΥ	ΔΡΑΜΑΣ	2.017	109.990	112.007
ΔΗΜΟΣ ΚΕΑΣ	ΚΥΚΛΑΔΩΝ	1.549	30.449	31.998
ΔΗΜΟΣ ΚΕΝΤΡΙΚΩΝ ΤΖΟΥΜΕΡΚΩΝ	ΑΡΤΗΣ	664	103.832	104.496
ΔΗΜΟΣ ΚΕΡΑΤΣΙΝΙΟΥ-ΔΡΑΠΕΤΣΩΝΑΣ	ΑΤΤΙΚΗΣ	77	210.371	210.448
ΔΗΜΟΣ ΚΕΡΚΥΡΑΣ	ΚΕΡΚΥΡΑΣ	26.438	5.698.046	5.724.484
ΔΗΜΟΣ ΚΕΦΑΛΟΝΙΑΣ	ΚΕΦΑΛΛΗΝΙΑΣ	25.479	316.821	342.301
ΔΗΜΟΣ ΚΗΦΙΣΙΑΣ	ΑΤΤΙΚΗΣ	280	354.639	354.919
ΔΗΜΟΣ ΚΙΛΕΛΕΡ	ΛΑΡΙΣΗΣ	-	105.476	105.476
ΔΗΜΟΣ ΚΙΛΚΙΣ	ΚΙΛΚΙΣ	-	182.711	182.711
ΔΗΜΟΣ ΚΙΜΩΛΟΥ	ΚΥΚΛΑΔΩΝ	-	-	-
ΔΗΜΟΣ ΚΙΣΣΑΜΟΥ	ΧΑΝΙΩΝ	-	5.553	5.553
ΔΗΜΟΣ ΚΟΖΑΝΗΣ	ΚΟΖΑΝΗΣ	-	517.177	517.177
ΔΗΜΟΣ ΚΟΜΟΤΗΝΗΣ	ΡΟΔΟΠΗΣ	126	213.409	213.534
ΔΗΜΟΣ ΚΟΝΙΤΣΑΣ	ΙΩΑΝΝΙΝΩΝ	-	257.999	257.999
ΔΗΜΟΣ ΚΟΡΔΕΛΙΟΥ-ΕΥΟΣΜΟΥ	ΘΕΣΣΑΛΟΝΙΚΗΣ	-	507.529	507.529
ΔΗΜΟΣ ΚΟΡΙΝΘΙΩΝ	ΚΟΡΙΝΘΙΑΣ	102.966	707.554	810.520
ΔΗΜΟΣ ΚΟΡΥΔΑΛΛΟΥ	ΑΤΤΙΚΗΣ	150.653	412.502	563.155
ΔΗΜΟΣ ΚΡΩΠΙΑΣ	ΑΤΤΙΚΗΣ	244	181.969	182.212
ΔΗΜΟΣ ΚΥΘΗΡΩΝ	ΑΤΤΙΚΗΣ	-	48.667	48.667
ΔΗΜΟΣ ΚΥΘΝΟΥ	ΚΥΚΛΑΔΩΝ	-	12.317	12.317
ΔΗΜΟΣ ΚΥΜΗΣ-ΑΛΙΒΕΡΙΟΥ	ΕΥΒΟΙΑΣ	15.274	1.277.959	1.293.233
ΔΗΜΟΣ ΚΩ	ΔΩΔΕΚΑΝΗΣΟΥ	-	538.195	538.195
ΔΗΜΟΣ ΛΑΓΚΑΔΑ	ΘΕΣΣΑΛΟΝΙΚΗΣ	-	364.643	364.643
ΔΗΜΟΣ ΛΑΜΙΕΩΝ	ΦΘΙΩΤΙΔΟΣ	25.467	551.412	576.879
ΔΗΜΟΣ ΛΑΡΙΣΑΙΩΝ	ΛΑΡΙΣΗΣ	367.679	1.640.692	2.008.372
ΔΗΜΟΣ ΛΑΥΡΕΩΤΙΚΗΣ	ΑΤΤΙΚΗΣ	24.478	1.255.980	1.280.459
ΔΗΜΟΣ ΛΕΒΑΔΕΩΝ	ΒΟΙΩΤΙΑΣ	-	103.458	103.458
ΔΗΜΟΣ ΛΕΙΨΩΝ	ΔΩΔΕΚΑΝΗΣΟΥ	-	-	-
ΔΗΜΟΣ ΛΕΡΟΥ	ΔΩΔΕΚΑΝΗΣΟΥ	-	90.240	90.240
ΔΗΜΟΣ ΛΕΣΒΟΥ	ΛΕΣΒΟΥ	23.487	1.160.714	1.184.201
ΔΗΜΟΣ ΛΕΥΚΑΔΑΣ	ΛΕΥΚΑΔΟΣ	-	2.266.523	2.266.523
ΔΗΜΟΣ ΛΗΜΝΟΥ	ΛΕΣΒΟΥ	5.410	60.811	66.222
ΔΗΜΟΣ ΛΙΜΝΗΣ ΠΛΑΣΤΗΡΑ	ΚΑΡΔΙΤΣΗΣ	-	293.278	293.278
ΔΗΜΟΣ ΛΟΚΡΩΝ	ΦΘΙΩΤΙΔΟΣ	448.298	383.860	832.158
ΔΗΜΟΣ ΛΟΥΤΡΑΚΙΟΥ-ΠΕΡΑΧΩΡΑΣ-ΑΓΙΩΝ ΘΕΟΔΩΡΩΝ	ΚΟΡΙΝΘΙΑΣ	67	78.010	78.077
ΔΗΜΟΣ ΛΥΚΟΒΡΥΣΗΣ-ΠΕΥΚΗΣ	ΑΤΤΙΚΗΣ	-	187.331	187.331
ΔΗΜΟΣ ΜΑΚΡΑΚΩΜΗΣ	ΦΘΙΩΤΙΔΟΣ	-	200.473	200.473
ΔΗΜΟΣ ΜΑΛΕΒΙΖΙΟΥ	ΗΡΑΚΛΕΙΟΥ	328	209.087	209.415
ΔΗΜΟΣ ΜΑΝΔΡΑΣ-ΕΙΔΥΛΛΙΑΣ	ΑΤΤΙΚΗΣ	6.915	333.417	340.332
ΔΗΜΟΣ ΜΑΝΤΟΥΔΙΟΥ-ΛΙΜΝΗΣ-ΑΓΙΑΣ ΑΝΝΑΣ	ΕΥΒΟΙΑΣ	40	255.521	255.561
ΔΗΜΟΣ ΜΑΡΑΘΩΝΟΣ	ΑΤΤΙΚΗΣ	29.183	7.054.564	7.083.747
ΔΗΜΟΣ ΜΑΡΚΟΠΟΥΛΟΥ ΜΕΣΟΓΑΙΑΣ	ΑΤΤΙΚΗΣ	-	378.291	378.291
ΔΗΜΟΣ ΜΑΡΩΝΕΙΑΣ-ΣΑΠΩΝ	ΡΟΔΟΠΗΣ	-	117.197	117.197
ΔΗΜΟΣ ΜΕΓΑΛΟΠΟΛΗΣ	ΑΡΚΑΔΙΑΣ	-	419.199	419.199

Επωνυμία	Νομός	Ληξιπρόθεσμες Οφειλές προς Γενική Κυβέρνηση > 90 ημ.	Ληξιπρόθεσμες Οφειλές προς Τρίτους > 90 ημ.	ΣΥΝΟΛΟ
ΔΗΜΟΣ ΜΕΓΑΝΗΣΙΟΥ	ΛΕΥΚΑΔΟΣ	9.012	9.533	18.545
ΔΗΜΟΣ ΜΕΓΑΡΕΩΝ	ΑΤΤΙΚΗΣ	171.369	1.685.085	1.856.454
ΔΗΜΟΣ ΜΕΓΙΣΤΗΣ	ΔΩΔΕΚΑΝΗΣΟΥ	3.377	-	3.377
ΔΗΜΟΣ ΜΕΣΣΗΝΗΣ	ΜΕΣΣΗΝΙΑΣ	4.214	384.461	388.675
ΔΗΜΟΣ ΜΕΤΑΜΟΡΦΩΣΕΩΣ	ΑΤΤΙΚΗΣ	108	155.901	156.008
ΔΗΜΟΣ ΜΕΤΕΩΡΩΝ	ΤΡΙΚΑΛΩΝ	-	450.573	450.573
ΔΗΜΟΣ ΜΕΤΣΟΒΟΥ	ΙΩΑΝΝΙΝΩΝ	-	149.849	149.849
ΔΗΜΟΣ ΜΗΛΟΥ	ΚΥΚΛΑΔΩΝ	-	3.769	3.769
ΔΗΜΟΣ ΜΙΝΩΑ ΠΕΔΙΑΔΑΣ	ΗΡΑΚΛΕΙΟΥ	78.071	324.352	402.423
ΔΗΜΟΣ ΜΟΝΕΜΒΑΣΙΑΣ	ΛΑΚΩΝΙΑΣ	-	64.063	64.063
ΔΗΜΟΣ ΜΟΣΧΑΤΟΥ-ΤΑΥΡΟΥ	ΑΤΤΙΚΗΣ	26.588	156.142	182.730
ΔΗΜΟΣ ΜΟΥΖΑΚΙΟΥ	ΚΑΡΔΙΤΣΗΣ	-	225.206	225.206
ΔΗΜΟΣ ΜΥΚΗΣ	ΞΑΝΘΗΣ	-	18.930	18.930
ΔΗΜΟΣ ΜΥΚΟΝΟΥ	ΚΥΚΛΑΔΩΝ	-	207.497	207.497
ΔΗΜΟΣ ΜΥΛΟΠΟΤΑΜΟΥ	ΡΕΘΥΜΝΗΣ	-	119.749	119.749
ΔΗΜΟΣ ΝΑΞΟΥ ΚΑΙ ΜΙΚΡΩΝ ΚΥΚΛΑΔΩΝ	ΚΥΚΛΑΔΩΝ	33.472	214.843	248.316
ΔΗΜΟΣ ΝΑΥΠΑΚΤΙΑΣ	ΑΙΤΩΛΟΑΚΑΡΝΑΝΙΑΣ	724	412.193	412.916
ΔΗΜΟΣ ΝΑΥΠΛΙΕΩΝ	ΑΡΓΟΛΙΔΟΣ	59	352.454	352.513
ΔΗΜΟΣ ΝΕΑΠΟΛΗΣ-ΣΥΚΕΩΝ	ΘΕΣΣΑΛΟΝΙΚΗΣ	94	106.803	106.897
ΔΗΜΟΣ ΝΕΑΣ ΖΙΧΝΗΣ	ΣΕΡΡΩΝ	-	28.821	28.821
ΔΗΜΟΣ ΝΕΑΣ ΙΩΝΙΑΣ	ΑΤΤΙΚΗΣ	17.835	25.274	43.109
ΔΗΜΟΣ ΝΕΑΣ ΠΡΟΠΟΝΤΙΔΑΣ	ΧΑΛΚΙΔΙΚΗΣ	78.528	440.820	519.348
ΔΗΜΟΣ ΝΕΑΣ ΣΜΥΡΝΗΣ	ΑΤΤΙΚΗΣ	56.014	377.409	433.423
ΔΗΜΟΣ ΝΕΑΣ ΦΙΛΑΔΕΛΦΕΙΑΣ - ΝΕΑΣ ΧΑΛΚΗΔΟΝΑΣ	ΑΤΤΙΚΗΣ	-	399.410	399.410
ΔΗΜΟΣ ΝΕΜΕΑΣ	ΚΟΡΙΝΘΙΑΣ	15.152	149.345	164.498
ΔΗΜΟΣ ΝΕΣΤΟΡΙΟΥ	ΚΑΣΤΟΡΙΑΣ	-	638	638
ΔΗΜΟΣ ΝΕΣΤΟΥ	ΚΑΒΑΛΑΣ	28.788	126.869	155.657
ΔΗΜΟΣ ΝΙΚΑΙΑΣ-ΑΓΙΟΥ ΙΩΑΝΝΗ ΡΕΝΤΗ	ΑΤΤΙΚΗΣ	1.595	730.258	731.853
ΔΗΜΟΣ ΝΙΚΟΛΑΟΥ ΣΚΟΥΦΑ	ΑΡΤΗΣ	62.308	428.281	490.589
ΔΗΜΟΣ ΝΙΣΥΡΟΥ	ΔΩΔΕΚΑΝΗΣΟΥ	-	270.686	270.686
ΔΗΜΟΣ ΝΟΤΙΑΣ ΚΥΝΟΥΡΙΑΣ	ΑΡΚΑΔΙΑΣ	460	120.248	120.708
ΔΗΜΟΣ ΝΟΤΙΟΥ ΠΗΛΙΟΥ	ΜΑΓΝΗΣΙΑΣ	-	771.524	771.524
ΔΗΜΟΣ ΞΑΝΘΗΣ	ΞΑΝΘΗΣ	40.231	164.134	204.365
ΔΗΜΟΣ ΞΗΡΟΜΕΡΟΥ	ΑΙΤΩΛΟΑΚΑΡΝΑΝΙΑΣ	-	127.855	127.855
ΔΗΜΟΣ ΞΥΛΟΚΑΣΤΡΟΥ-ΕΥΡΩΣΤΙΝΗΣ	ΚΟΡΙΝΘΙΑΣ	-	115.530	115.530
ΔΗΜΟΣ ΟΙΝΟΥΣΣΩΝ	ΧΙΟΥ	-	11.877	11.877
ΔΗΜΟΣ ΟΙΧΑΛΙΑΣ	ΜΕΣΣΗΝΙΑΣ	179.106	234.256	413.362
ΔΗΜΟΣ ΟΡΕΣΤΙΑΔΑΣ	ΕΒΡΟΥ	-	229.078	229.078
ΔΗΜΟΣ ΟΡΟΠΕΔΙΟΥ ΛΑΣΙΘΙΟΥ	ΛΑΣΙΘΙΟΥ	7.065	525.183	532.247
ΔΗΜΟΣ ΟΡΧΟΜΕΝΟΥ	ΒΟΙΩΤΙΑΣ	-	63.322	63.322
ΔΗΜΟΣ ΠΑΓΓΑΙΟΥ	ΚΑΒΑΛΑΣ	6.576	1.146.893	1.153.469
ΔΗΜΟΣ ΠΑΙΑΝΙΑΣ	ΑΤΤΙΚΗΣ	187	280.156	280.343
ΔΗΜΟΣ ΠΑΙΟΝΙΑΣ	ΚΙΛΚΙΣ	-	478.223	478.223
ΔΗΜΟΣ ΠΑΛΑΙΟΥ ΦΑΛΗΡΟΥ	ΑΤΤΙΚΗΣ	-	335.166	335.166
ΔΗΜΟΣ ΠΑΛΑΜΑ	ΚΑΡΔΙΤΣΗΣ	-	242.647	242.647
ΔΗΜΟΣ ΠΑΛΛΗΝΗΣ	ΑΤΤΙΚΗΣ	51	6.427	6.479
ΔΗΜΟΣ ΠΑΞΩΝ	ΚΕΡΚΥΡΑΣ	8.555	172.066	180.621
ΔΗΜΟΣ ΠΑΠΑΓΟΥ-ΧΟΛΑΡΓΟΥ	ΑΤΤΙΚΗΣ	82.970	429.783	512.753
ΔΗΜΟΣ ΠΑΡΑΝΕΣΤΙΟΥ	ΔΡΑΜΑΣ	3.711	87.009	90.719
ΔΗΜΟΣ ΠΑΡΓΑΣ	ΠΡΕΒΕΖΗΣ	-	293.173	293.173
ΔΗΜΟΣ ΠΑΡΟΥ	ΚΥΚΛΑΔΩΝ	10	55.433	55.443
ΔΗΜΟΣ ΠΑΤΜΟΥ	ΔΩΔΕΚΑΝΗΣΟΥ	-	174.628	174.628
ΔΗΜΟΣ ΠΑΤΡΕΩΝ	ΑΧΑΙΑΣ	120	1.885.852	1.885.972
ΔΗΜΟΣ ΠΑΥΛΟΥ ΜΕΛΑ	ΘΕΣΣΑΛΟΝΙΚΗΣ	19.618	517.544	537.161
ΔΗΜΟΣ ΠΕΙΡΑΙΩΣ	ΑΤΤΙΚΗΣ	12.596.765	2.022.429	14.619.193
ΔΗΜΟΣ ΠΕΛΛΑΣ	ΠΕΛΛΗΣ	39.750	795.592	835.342

Επωνυμία	Νομός	Ληξιπρόθεσμες Οφειλές προς Γενική Κυβέρνηση > 90 ημ.	Ληξιπρόθεσμες Οφειλές προς Τρίτους > 90 ημ.	ΣΥΝΟΛΟ
ΔΗΜΟΣ ΠΕΝΤΕΛΗΣ	ΑΤΤΙΚΗΣ	199	17.986	18.185
ΔΗΜΟΣ ΠΕΡΑΜΑΤΟΣ	ΑΤΤΙΚΗΣ	3.764.574	874.684	4.639.258
ΔΗΜΟΣ ΠΕΡΙΣΤΕΡΙΟΥ	ΑΤΤΙΚΗΣ	1.282.703	236.534	1.519.238
ΔΗΜΟΣ ΠΕΤΡΟΥΠΟΛΕΩΣ	ΑΤΤΙΚΗΣ	-	288.050	288.050
ΔΗΜΟΣ ΠΗΝΕΙΟΥ	ΗΛΕΙΑΣ	23.728	97.919	121.647
ΔΗΜΟΣ ΠΛΑΤΑΝΙΑ	ΧΑΝΙΩΝ	19.980	158.969	178.949
ΔΗΜΟΣ ΠΟΛΥΓΥΡΟΥ	ΧΑΛΚΙΔΙΚΗΣ	-	463.136	463.136
ΔΗΜΟΣ ΠΟΡΟΥ	ΑΤΤΙΚΗΣ	42.660	7.953	50.613
ΔΗΜΟΣ ΠΡΕΒΕΖΑΣ	ΠΡΕΒΕΖΗΣ	20.883	574.577	595.460
ΔΗΜΟΣ ΠΡΕΣΠΩΝ	ΦΛΩΡΙΝΗΣ	-	157.688	157.688
ΔΗΜΟΣ ΠΡΟΣΟΤΣΑΝΗΣ	ΔΡΑΜΑΣ	54.211	-	54.211
ΔΗΜΟΣ ΠΥΔΝΑΣ-ΚΟΛΙΝΔΡΟΥ	ΠΙΕΡΙΑΣ	-	284.539	284.539
ΔΗΜΟΣ ΠΥΛΑΙΑΣ-ΧΟΡΤΙΑΤΗ	ΘΕΣΣΑΛΟΝΙΚΗΣ	51	332.879	332.929
ΔΗΜΟΣ ΠΥΛΗΣ	ΤΡΙΚΑΛΩΝ	-	19.254	19.254
ΔΗΜΟΣ ΠΥΛΟΥ-ΝΕΣΤΟΡΟΣ	ΜΕΣΣΗΝΙΑΣ	-	395.411	395.411
ΔΗΜΟΣ ΠΥΡΓΟΥ	ΗΛΕΙΑΣ	176.920	843.501	1.020.421
ΔΗΜΟΣ ΡΩΓΩΝΙΟΥ	ΙΩΑΝΝΙΝΩΝ	-	181.720	181.720
ΔΗΜΟΣ ΡΑΦΗΝΑΣ-ΠΙΚΕΡΜΙΟΥ	ΑΤΤΙΚΗΣ	48.575	153.610	202.185
ΔΗΜΟΣ ΡΕΘΥΜΝΗΣ	ΡΕΘΥΜΝΗΣ	-	233.341	233.341
ΔΗΜΟΣ ΡΗΓΑ ΦΕΡΑΙΟΥ	ΜΑΓΝΗΣΙΑΣ	-	159.362	159.362
ΔΗΜΟΣ ΡΟΔΟΥ	ΔΩΔΕΚΑΝΗΣΟΥ	8.347	1.530.890	1.539.237
ΔΗΜΟΣ ΣΑΛΑΜΙΝΑΣ	ΑΤΤΙΚΗΣ	46.487	3.357.315	3.403.801
ΔΗΜΟΣ ΣΑΜΟΘΡΑΚΗΣ	ΕΒΡΟΥ	-	31.999	31.999
ΔΗΜΟΣ ΣΑΜΟΥ	ΣΑΜΟΥ	30.074	597.922	627.995
ΔΗΜΟΣ ΣΑΡΩΝΙΚΟΥ	ΑΤΤΙΚΗΣ	109.947	906.780	1.016.727
ΔΗΜΟΣ ΣΕΡΒΙΩΝ-ΒΕΛΒΕΝΤΟΥ	ΚΟΖΑΝΗΣ	-	607.896	607.896
ΔΗΜΟΣ ΣΕΡΙΦΟΥ	ΚΥΚΛΑΔΩΝ	-	6.427	6.427
ΔΗΜΟΣ ΣΕΡΡΩΝ	ΣΕΡΡΩΝ	24.600	174.435	199.035
ΔΗΜΟΣ ΣΗΤΕΙΑΣ	ΛΑΣΙΘΙΟΥ	100.000	407.395	507.395
ΔΗΜΟΣ ΣΙΘΩΝΙΑΣ	ΧΑΛΚΙΔΙΚΗΣ	-	35.097	35.097
ΔΗΜΟΣ ΣΙΚΙΝΟΥ	ΚΥΚΛΑΔΩΝ	-	-	-
ΔΗΜΟΣ ΣΙΚΥΩΝΙΩΝ	ΚΟΡΙΝΘΙΑΣ	-	30.569	30.569
ΔΗΜΟΣ ΣΙΝΤΙΚΗΣ	ΣΕΡΡΩΝ	-	215.758	215.758
ΔΗΜΟΣ ΣΙΦΝΟΥ	ΚΥΚΛΑΔΩΝ	-	26.041	26.041
ΔΗΜΟΣ ΣΚΙΑΘΟΥ	ΜΑΓΝΗΣΙΑΣ	402.874	553.743	956.616
ΔΗΜΟΣ ΣΚΟΠΕΛΟΥ	ΜΑΓΝΗΣΙΑΣ	-	19.367	19.367
ΔΗΜΟΣ ΣΚΥΔΡΑΣ	ΠΕΛΛΗΣ	-	21.784	21.784
ΔΗΜΟΣ ΣΚΥΡΟΥ	ΕΥΒΟΙΑΣ	-	141.083	141.083
ΔΗΜΟΣ ΣΟΥΛΙΟΥ	ΘΕΣΠΡΩΤΙΑΣ	12.542	33.086	45.628
ΔΗΜΟΣ ΣΟΥΦΛΙΟΥ	ΕΒΡΟΥ	-	390.685	390.685
ΔΗΜΟΣ ΣΟΦΑΔΩΝ	ΚΑΡΔΙΤΣΗΣ	60.079	73.186	133.265
ΔΗΜΟΣ ΣΠΑΡΤΗΣ	ΛΑΚΩΝΙΑΣ	-	2.341.371	2.341.371
ΔΗΜΟΣ ΣΠΑΤΩΝ-ΑΡΤΕΜΙΔΟΣ	ΑΤΤΙΚΗΣ	2.214	604.844	607.058
ΔΗΜΟΣ ΣΠΕΤΣΩΝ	ΑΤΤΙΚΗΣ	49.783	283.254	333.038
ΔΗΜΟΣ ΣΤΥΛΙΔΑΣ	ΦΘΙΩΤΙΔΟΣ	281	16.164	16.445
ΔΗΜΟΣ ΣΥΜΗΣ	ΔΩΔΕΚΑΝΗΣΟΥ	-	-	-
ΔΗΜΟΣ ΣΥΡΟΥ-ΕΡΜΟΥΠΟΛΗΣ	ΚΥΚΛΑΔΩΝ	1.795	66.468	68.263
ΔΗΜΟΣ ΣΦΑΚΙΩΝ	ΧΑΝΙΩΝ	-	104.303	104.303
ΔΗΜΟΣ ΤΑΝΑΓΡΑΣ	ΒΟΙΩΤΙΑΣ	26	817.782	817.808
ΔΗΜΟΣ ΤΕΜΠΩΝ	ΛΑΡΙΣΗΣ	57.863	200.742	258.605
ΔΗΜΟΣ ΤΗΛΟΥ	ΔΩΔΕΚΑΝΗΣΟΥ	-	29.037	29.037
ΔΗΜΟΣ ΤΗΝΟΥ	ΚΥΚΛΑΔΩΝ	-	85.879	85.879
ΔΗΜΟΣ ΤΟΠΕΙΡΟΥ	ΞΑΝΘΗΣ	31.206	199.196	230.402
ΔΗΜΟΣ ΤΡΙΚΚΑΙΩΝ	ΤΡΙΚΑΛΩΝ	-	223.058	223.058
ΔΗΜΟΣ ΤΡΙΠΟΛΗΣ	ΑΡΚΑΔΙΑΣ	-	282.229	282.229
ΔΗΜΟΣ ΤΡΙΦΥΛΙΑΣ	ΜΕΣΣΗΝΙΑΣ	-	463.902	463.902

Επωνυμία	Νομός	Ληξιπρόθεσμες Οφειλές προς Γενική Κυβέρνηση > 90 ημ.	Ληξιπρόθεσμες Οφειλές προς Τρίτους > 90 ημ.	ΣΥΝΟΛΟ
ΔΗΜΟΣ ΤΡΟΙΖΗΝΙΑΣ-ΜΕΘΑΝΩΝ	ΑΤΤΙΚΗΣ	408	462.240	462.647
ΔΗΜΟΣ ΤΥΡΝΑΒΟΥ	ΛΑΡΙΣΗΣ	208.969	506.453	715.422
ΔΗΜΟΣ ΥΔΡΑΣ	ΑΤΤΙΚΗΣ	4.423	287.880	292.303
ΔΗΜΟΣ ΦΑΙΣΤΟΥ	ΗΡΑΚΛΕΙΟΥ	142.297	249.434	391.731
ΔΗΜΟΣ ΦΑΡΚΑΔΟΝΑΣ	ΤΡΙΚΑΛΩΝ	-	194.461	194.461
ΔΗΜΟΣ ΦΑΡΣΑΛΩΝ	ΛΑΡΙΣΗΣ	-	225.473	225.473
ΔΗΜΟΣ ΦΙΛΙΑΤΩΝ	ΘΕΣΠΡΩΤΙΑΣ	3.677	276.367	280.044
ΔΗΜΟΣ ΦΙΛΟΘΕΗΣ-ΨΥΧΙΚΟΥ	ΑΤΤΙΚΗΣ	300	97.809	98.109
ΔΗΜΟΣ ΦΛΩΡΙΝΑΣ	ΦΛΩΡΙΝΗΣ	-	1.184.416	1.184.416
ΔΗΜΟΣ ΦΟΛΕΓΑΝΔΡΟΥ	ΚΥΚΛΑΔΩΝ	-	-	-
ΔΗΜΟΣ ΦΟΥΡΝΩΝ ΚΟΡΣΕΩΝ	ΣΑΜΟΥ	-	80.039	80.039
ΔΗΜΟΣ ΦΥΛΗΣ	ΑΤΤΙΚΗΣ	-	174.880	174.880
ΔΗΜΟΣ ΧΑΙΔΑΡΙΟΥ	ΑΤΤΙΚΗΣ	20.925	516.700	537.625
ΔΗΜΟΣ ΧΑΛΑΝΔΡΙΟΥ	ΑΤΤΙΚΗΣ	116.735	214.751	331.486
ΔΗΜΟΣ ΧΑΛΚΗΔΟΝΟΣ	ΘΕΣΣΑΛΟΝΙΚΗΣ	-	448.788	448.788
ΔΗΜΟΣ ΧΑΛΚΗΣ	ΔΩΔΕΚΑΝΗΣΟΥ	-	26.833	26.833
ΔΗΜΟΣ ΧΑΛΚΙΔΕΩΝ	ΕΥΒΟΙΑΣ	1	1.486.202	1.486.203
ΔΗΜΟΣ ΧΑΝΙΩΝ	ΧΑΝΙΩΝ	1.803	475.418	477.221
ΔΗΜΟΣ ΧΕΡΣΟΝΗΣΟΥ	ΗΡΑΚΛΕΙΟΥ	622	830.539	831.161
ΔΗΜΟΣ ΧΙΟΥ	ΧΙΟΥ	-	74.860	74.860
ΔΗΜΟΣ ΩΡΑΙΟΚΑΣΤΡΟΥ	ΘΕΣΣΑΛΟΝΙΚΗΣ	40.684	411.864	452.548
ΔΗΜΟΣ ΩΡΩΠΟΥ	ΑΤΤΙΚΗΣ	1.365	2.409.411	2.410.776
ΓΕΝΙΚΟ ΣΥΝΟΛΟ		30.849.325	140.837.518	171.686.842
2019				
Επωνυμία	Νομός	Ληξιπρόθεσμες Οφειλές προς Γενική Κυβέρνηση > 90 ημ.	Ληξιπρόθεσμες Οφειλές προς Τρίτους > 90 ημ.	ΣΥΝΟΛΟ
ΔΗΜΟΣ ΑΒΔΗΡΩΝ	ΞΑΝΘΗΣ	-	36.317	36.317
ΔΗΜΟΣ ΑΓΑΘΟΝΗΣΙΟΥ	ΔΩΔΕΚΑΝΗΣΟΥ	-	-	-
ΔΗΜΟΣ ΑΓΙΑΣ	ΛΑΡΙΣΗΣ	-	558.284	558.284
ΔΗΜΟΣ ΑΓΙΑΣ ΒΑΡΒΑΡΑΣ	ΑΤΤΙΚΗΣ	9.811	395.269	405.080
ΔΗΜΟΣ ΑΓΙΑΣ ΠΑΡΑΣΚΕΥΗΣ	ΑΤΤΙΚΗΣ	10.455	131.947	142.402
ΔΗΜΟΣ ΑΓΙΟΥ ΒΑΣΙΛΕΙΟΥ	ΡΕΘΥΜΝΗΣ	-	59.052	59.052
ΔΗΜΟΣ ΑΓΙΟΥ ΔΗΜΗΤΡΙΟΥ	ΑΤΤΙΚΗΣ	21	220.774	220.795
ΔΗΜΟΣ ΑΓΙΟΥ ΕΥΣΤΡΑΤΙΟΥ	ΛΕΣΒΟΥ	-	3.504	3.504
ΔΗΜΟΣ ΑΓΙΟΥ ΝΙΚΟΛΑΟΥ	ΛΑΣΙΘΙΟΥ	7.686	797.162	804.848
ΔΗΜΟΣ ΑΓΙΩΝ ΑΝΑΡΓΥΡΩΝ-ΚΑΜΑΤΕΡΟΥ	ΑΤΤΙΚΗΣ	28.287	457.205	485.492
ΔΗΜΟΣ ΑΓΚΙΣΤΡΙΟΥ	ΑΤΤΙΚΗΣ	-	60.490	60.490
ΔΗΜΟΣ ΑΓΡΑΦΩΝ	ΕΥΡΥΤΑΝΙΑΣ	-	237.862	237.862
ΔΗΜΟΣ ΑΓΡΙΝΙΟΥ	ΑΙΤΩΛΟΑΚΑΡΝΑΝΙΑΣ	-	595.722	595.722
ΔΗΜΟΣ ΑΘΗΝΑΙΩΝ	ΑΤΤΙΚΗΣ	196.669	735.807	932.476
ΔΗΜΟΣ ΑΙΓΑΛΕΩ	ΑΤΤΙΚΗΣ	-	1.743.946	1.743.946
ΔΗΜΟΣ ΑΙΓΙΑΛΕΙΑΣ	ΑΧΑΙΑΣ	18	1.206.203	1.206.221
ΔΗΜΟΣ ΑΙΓΙΝΑΣ	ΑΤΤΙΚΗΣ	323.944	286.117	610.061
ΔΗΜΟΣ ΑΚΤΙΟΥ-ΒΟΝΙΤΣΑΣ	ΑΙΤΩΛΟΑΚΑΡΝΑΝΙΑΣ	15.000	115.376	130.376
ΔΗΜΟΣ ΑΛΕΞΑΝΔΡΕΙΑΣ	ΗΜΑΘΙΑΣ	-	323.369	323.369
ΔΗΜΟΣ ΑΛΕΞΑΝΔΡΟΥΠΟΛΗΣ	ΕΒΡΟΥ	1.240	412.761	414.001
ΔΗΜΟΣ ΑΛΙΑΡΤΟΥ-ΘΕΣΠΙΕΩΝ	ΒΟΙΩΤΙΑΣ	23.400	216.678	240.078
ΔΗΜΟΣ ΑΛΙΜΟΥ	ΑΤΤΙΚΗΣ	51.061	346.467	397.527
ΔΗΜΟΣ ΑΛΜΥΡΟΥ	ΜΑΓΝΗΣΙΑΣ	10.732	350.863	361.594
ΔΗΜΟΣ ΑΛΜΩΠΙΑΣ	ΠΕΛΛΗΣ	-	475.343	475.343
ΔΗΜΟΣ ΑΛΟΝΝΗΣΟΥ	ΜΑΓΝΗΣΙΑΣ	-	2.283	2.283
ΔΗΜΟΣ ΑΜΑΡΙΟΥ	ΡΕΘΥΜΝΗΣ	-	15.958	15.958
ΔΗΜΟΣ ΑΜΑΡΟΥΣΙΟΥ	ΑΤΤΙΚΗΣ	4.517	2.079.644	2.084.162
ΔΗΜΟΣ ΑΜΟΡΓΟΥ	ΚΥΚΛΑΔΩΝ	2.409	16.793	19.201

Επωνυμία	Νομός	Ληξιπρόθεσμες Οφειλές προς Γενική Κυβέρνηση > 90 ημ.	Ληξιπρόθεσμες Οφειλές προς Τρίτους > 90 ημ.	ΣΥΝΟΛΟ
ΔΗΜΟΣ ΑΜΠΕΛΟΚΗΠΩΝ-ΜΕΝΕΜΕΝΗΣ	ΘΕΣΣΑΛΟΝΙΚΗΣ	-	113.383	113.383
ΔΗΜΟΣ ΑΜΥΝΤΑΙΟΥ	ΦΛΩΡΙΝΗΣ	-	14.000	14.000
ΔΗΜΟΣ ΑΜΦΙΚΛΕΙΑΣ-ΕΛΑΤΕΙΑΣ	ΦΘΙΩΤΙΔΟΣ	7.454	148.115	155.569
ΔΗΜΟΣ ΑΜΦΙΛΟΧΙΑΣ	ΑΙΤΩΛΟΑΚΑΡΝΑΝΙΑΣ	-	107.651	107.652
ΔΗΜΟΣ ΑΜΦΙΠΟΛΗΣ	ΣΕΡΡΩΝ	248.181	189.476	437.658
ΔΗΜΟΣ ΑΝΑΤΟΛΙΚΗΣ ΜΑΝΗΣ	ΛΑΚΩΝΙΑΣ	-	15.744	15.744
ΔΗΜΟΣ ΑΝΑΤΟΛΙΚΗΣ ΣΑΜΟΥ	ΣΑΜΟΥ	-	-	-
ΔΗΜΟΣ ΑΝΑΦΗΣ	ΚΥΚΛΑΔΩΝ	-	4.068	4.068
ΔΗΜΟΣ ΑΝΔΡΑΒΙΔΑΣ-ΚΥΛΛΗΝΗΣ	ΗΛΕΙΑΣ	97.485	299.065	396.549
ΔΗΜΟΣ ΑΝΔΡΙΤΣΑΙΝΑΣ-ΚΡΕΣΤΕΝΩΝ	ΗΛΕΙΑΣ	707	189.791	190.498
ΔΗΜΟΣ ΑΝΔΡΟΥ	ΚΥΚΛΑΔΩΝ	-	228.011	228.011
ΔΗΜΟΣ ΑΝΤΙΠΑΡΟΥ	ΚΥΚΛΑΔΩΝ	-	9.628	9.628
ΔΗΜΟΣ ΑΝΩΓΕΙΩΝ	ΡΕΘΥΜΝΗΣ	-	84.570	84.570
ΔΗΜΟΣ ΑΠΟΚΟΡΩΝΟΥ	ΧΑΝΙΩΝ	-	24.788	24.788
ΔΗΜΟΣ ΑΡΓΙΘΕΑΣ	ΚΑΡΔΙΤΣΗΣ	560	43.464	44.024
ΔΗΜΟΣ ΑΡΓΟΣΤΟΛΙΟΥ	ΚΕΦΑΛΛΗΝΙΑΣ	-	7.704	7.704
ΔΗΜΟΣ ΑΡΓΟΥΣ ΟΡΕΣΤΙΚΟΥ	ΚΑΣΤΟΡΙΑΣ	-	64.244	64.244
ΔΗΜΟΣ ΑΡΓΟΥΣ-ΜΥΚΗΝΩΝ	ΑΡΓΟΛΙΔΟΣ	6.231	247.707	253.937
ΔΗΜΟΣ ΑΡΙΣΤΟΤΕΛΗ	ΧΑΛΚΙΔΙΚΗΣ	95.146	2.971.615	3.066.761
ΔΗΜΟΣ ΑΡΡΙΑΝΩΝ	ΡΟΔΟΠΗΣ	-	711.910	711.910
ΔΗΜΟΣ ΑΡΤΑΙΩΝ	ΑΡΤΗΣ	468	556.436	556.904
ΔΗΜΟΣ ΑΡΧΑΙΑΣ ΟΛΥΜΠΙΑΣ	ΗΛΕΙΑΣ	70.020	438.894	508.914
ΔΗΜΟΣ ΑΡΧΑΝΩΝ-ΑΣΤΕΡΟΥΣΙΩΝ	ΗΡΑΚΛΕΙΟΥ	3.561	253.918	257.479
ΔΗΜΟΣ ΑΣΠΡΟΠΥΡΓΟΥ	ΑΤΤΙΚΗΣ	72.020	177.626	249.646
ΔΗΜΟΣ ΑΣΤΥΠΑΛΛΙΑΣ	ΔΩΔΕΚΑΝΗΣΟΥ	-	19.779	19.779
ΔΗΜΟΣ ΑΧΑΡΝΩΝ	ΑΤΤΙΚΗΣ	532.116	3.501.372	4.033.488
ΔΗΜΟΣ ΒΑΡΗΣ-ΒΟΥΛΑΣ-ΒΟΥΛΙΑΓΜΕΝΗΣ	ΑΤΤΙΚΗΣ	120	67.454	67.574
ΔΗΜΟΣ ΒΕΛΒΕΝΤΟΥ	ΚΟΖΑΝΗΣ	-	-	-
ΔΗΜΟΣ ΒΕΛΟΥ-ΒΟΧΑΣ	ΚΟΡΙΝΘΙΑΣ	-	786	786
ΔΗΜΟΣ ΒΕΡΟΙΑΣ	ΗΜΑΘΙΑΣ	16.080	492.231	508.311
ΔΗΜΟΣ ΒΙΑΝΝΟΥ	ΗΡΑΚΛΕΙΟΥ	3.547	78.862	82.409
ΔΗΜΟΣ ΒΙΣΑΛΤΙΑΣ	ΣΕΡΡΩΝ	-	135.338	135.338
ΔΗΜΟΣ ΒΟΙΟΥ	ΚΟΖΑΝΗΣ	-	396.890	396.890
ΔΗΜΟΣ ΒΟΛΒΗΣ	ΘΕΣΣΑΛΟΝΙΚΗΣ	-	89.533	89.533
ΔΗΜΟΣ ΒΟΛΟΥ	ΜΑΓΝΗΣΙΑΣ	9.439	1.049.515	1.058.953
ΔΗΜΟΣ ΒΟΡΕΙΑΣ ΚΕΡΚΥΡΑΣ	ΚΕΡΚΥΡΑΣ	-	-	-
ΔΗΜΟΣ ΒΟΡΕΙΑΣ ΚΥΝΟΥΡΙΑΣ	ΑΡΚΑΔΙΑΣ	-	56.476	56.476
ΔΗΜΟΣ ΒΟΡΕΙΩΝ ΤΖΟΥΜΕΡΚΩΝ	ΙΩΑΝΝΙΝΩΝ	139.167	100.866	240.033
ΔΗΜΟΣ ΒΡΙΑΝΣΣΙΩΝ	ΑΤΤΙΚΗΣ	-	33.922	33.922
ΔΗΜΟΣ ΒΥΡΩΝΟΣ	ΑΤΤΙΚΗΣ	484	212.928	213.412
ΔΗΜΟΣ ΓΑΛΑΤΣΙΟΥ	ΑΤΤΙΚΗΣ	31.734	104.110	135.844
ΔΗΜΟΣ ΓΑΥΔΟΥ	ΧΑΝΙΩΝ	-	61.563	61.563
ΔΗΜΟΣ ΓΕΩΡΓΙΟΥ ΚΑΡΑΙΣΚΑΚΗ	ΑΡΤΗΣ	-	-	-
ΔΗΜΟΣ ΓΛΥΦΑΔΑΣ	ΑΤΤΙΚΗΣ	-	1.428.199	1.428.199
ΔΗΜΟΣ ΓΟΡΤΥΝΑΣ	ΗΡΑΚΛΕΙΟΥ	545.847	1.468.580	2.014.427
ΔΗΜΟΣ ΓΟΡΤΥΝΙΑΣ	ΑΡΚΑΔΙΑΣ	4.506	607.385	611.891
ΔΗΜΟΣ ΓΡΕΒΕΝΩΝ	ΓΡΕΒΕΝΩΝ	-	92.968	92.968
ΔΗΜΟΣ ΔΑΦΝΗΣ-ΥΜΗΤΤΟΥ	ΑΤΤΙΚΗΣ	-	90.745	90.745
ΔΗΜΟΣ ΔΕΛΤΑ	ΘΕΣΣΑΛΟΝΙΚΗΣ	25.447	488.182	513.629
ΔΗΜΟΣ ΔΕΛΦΩΝ	ΦΩΚΙΔΟΣ	319.330	796.111	1.115.441
ΔΗΜΟΣ ΔΕΣΚΑΤΗΣ	ΓΡΕΒΕΝΩΝ	-	157.034	157.034
ΔΗΜΟΣ ΔΙΔΥΜΟΤΕΙΧΟΥ	ΕΒΡΟΥ	11.810	122.776	134.586
ΔΗΜΟΣ ΔΙΟΝΥΣΟΥ	ΑΤΤΙΚΗΣ	207	599.674	599.880
ΔΗΜΟΣ ΔΙΟΥ-ΟΛΥΜΠΟΥ	ΠΙΕΡΙΑΣ	-	397.150	397.150
ΔΗΜΟΣ ΔΙΡΦΥΩΝ-ΜΕΣΣΑΠΙΩΝ	ΕΥΒΟΙΑΣ	620	649.252	649.873
ΔΗΜΟΣ ΔΙΣΤΟΜΟΥ-ΑΡΑΧΟΒΑΣ-ΑΝΤΙΚΥΡΑΣ	ΒΟΙΩΤΙΑΣ	475	34.901	35.376

Επωνυμία	Νομός	Ληξιπρόθεσμες Οφειλές προς Γενική Κυβέρνηση > 90 ημ.	Ληξιπρόθεσμες Οφειλές προς Τρίτους > 90 ημ.	ΣΥΝΟΛΟ
ΔΗΜΟΣ ΔΟΜΟΚΟΥ	ΦΘΙΩΤΙΔΟΣ	4.496	1.040.314	1.044.810
ΔΗΜΟΣ ΔΟΞΑΤΟΥ	ΔΡΑΜΑΣ	17.079	1.461.812	1.478.891
ΔΗΜΟΣ ΔΡΑΜΑΣ	ΔΡΑΜΑΣ	21.870	659.291	681.162
ΔΗΜΟΣ ΔΥΤΙΚΗΣ ΑΧΑΪΑΣ	ΑΧΑΪΑΣ	122.956	239.829	362.785
ΔΗΜΟΣ ΔΥΤΙΚΗΣ ΛΕΣΒΟΥ	ΛΕΣΒΟΥ	-	-	-
ΔΗΜΟΣ ΔΥΤΙΚΗΣ ΜΑΝΗΣ	ΜΕΣΣΗΝΙΑΣ	-	293.222	293.222
ΔΗΜΟΣ ΔΥΤΙΚΗΣ ΣΑΜΟΥ	ΣΑΜΟΥ	-	-	-
ΔΗΜΟΣ ΔΩΔΩΝΗΣ	ΙΩΑΝΝΙΝΩΝ	21.803	331.203	353.006
ΔΗΜΟΣ ΔΩΡΙΔΟΣ	ΦΩΚΙΔΟΣ	-	30.585	30.585
ΔΗΜΟΣ ΕΔΕΣΣΑΣ	ΠΕΛΛΗΣ	803.206	432.177	1.235.383
ΔΗΜΟΣ ΕΛΑΣΣΟΝΑΣ	ΛΑΡΙΣΗΣ	303.924	86.044	389.968
ΔΗΜΟΣ ΕΛΑΦΟΝΗΣΟΥ	ΛΑΚΩΝΙΑΣ	-	-	-
ΔΗΜΟΣ ΕΛΕΥΣΙΝΑΣ	ΑΤΤΙΚΗΣ	8.802	158.342	167.144
ΔΗΜΟΣ ΕΛΛΗΝΙΚΟΥ-ΑΡΓΥΡΟΥΠΟΛΗΣ	ΑΤΤΙΚΗΣ	57.833	822.017	879.850
ΔΗΜΟΣ ΕΜΜΑΝΟΥΗΛ ΠΑΠΠΑ	ΣΕΡΡΩΝ	-	17.689	17.689
ΔΗΜΟΣ ΕΟΡΔΑΙΑΣ	ΚΟΖΑΝΗΣ	-	440.306	440.306
ΔΗΜΟΣ ΕΠΙΔΑΥΡΟΥ	ΑΡΓΟΛΙΔΟΣ	-	1.635	1.635
ΔΗΜΟΣ ΕΡΕΤΡΙΑΣ	ΕΥΒΟΙΑΣ	737.527	299.917	1.037.444
ΔΗΜΟΣ ΕΡΜΙΟΝΙΔΑΣ	ΑΡΓΟΛΙΔΟΣ	-	64.677	64.677
ΔΗΜΟΣ ΕΡΥΜΑΝΘΟΥ	ΑΧΑΪΑΣ	94.833	72.624	167.458
ΔΗΜΟΣ ΕΥΡΩΤΑ	ΛΑΚΩΝΙΑΣ	3.306	38.465	41.771
ΔΗΜΟΣ ΖΑΓΟΡΑΣ-ΜΟΥΡΕΣΙΟΥ	ΜΑΓΝΗΣΙΑΣ	609	264.306	264.915
ΔΗΜΟΣ ΖΑΓΟΡΙΟΥ	ΙΩΑΝΝΙΝΩΝ	17.793	55.166	72.959
ΔΗΜΟΣ ΖΑΚΥΝΘΟΥ	ΖΑΚΥΝΘΟΥ	324.075	997.577	1.321.652
ΔΗΜΟΣ ΖΑΧΑΡΩΣ	ΗΛΕΙΑΣ	-	7.059	7.059
ΔΗΜΟΣ ΖΗΡΟΥ	ΠΡΕΒΕΖΗΣ	428.662	158.407	587.069
ΔΗΜΟΣ ΖΙΤΣΑΣ	ΙΩΑΝΝΙΝΩΝ	-	73.942	73.942
ΔΗΜΟΣ ΖΩΓΡΑΦΟΥ	ΑΤΤΙΚΗΣ	-	217.156	217.156
ΔΗΜΟΣ ΗΓΟΥΜΕΝΙΤΣΑΣ	ΘΕΣΠΡΩΤΙΑΣ	-	2.209.495	2.209.495
ΔΗΜΟΣ ΗΛΙΔΑΣ	ΗΛΕΙΑΣ	857	2.909.158	2.910.015
ΔΗΜΟΣ ΗΛΙΟΥΠΟΛΕΩΣ	ΑΤΤΙΚΗΣ	23.877	36.218	60.095
ΔΗΜΟΣ ΗΡΑΚΛΕΙΑΣ	ΣΕΡΡΩΝ	7.021	213.054	220.075
ΔΗΜΟΣ ΗΡΑΚΛΕΙΟΥ ΑΤΤΙΚΗΣ	ΑΤΤΙΚΗΣ	51	127.674	127.726
ΔΗΜΟΣ ΗΡΑΚΛΕΙΟΥ ΚΡΗΤΗΣ	ΗΡΑΚΛΕΙΟΥ	550.864	800.348	1.351.212
ΔΗΜΟΣ ΗΡΩΙΚΗΣ ΝΗΣΟΥ ΚΑΣΟΥ	ΔΩΔΕΚΑΝΗΣΟΥ	1.621	39.818	41.438
ΔΗΜΟΣ ΗΡΩΙΚΗΣ ΝΗΣΟΥ ΨΑΡΩΝ	ΧΙΟΥ	477	3.577	4.054
ΔΗΜΟΣ ΗΡΩΙΚΗΣ ΠΟΛΕΩΣ ΝΑΟΥΣΑΣ	ΗΜΑΘΙΑΣ	-	425.721	425.721
ΔΗΜΟΣ ΘΑΣΟΥ	ΚΑΒΑΛΑΣ	8	691.733	691.741
ΔΗΜΟΣ ΘΕΡΜΑΙΚΟΥ	ΘΕΣΣΑΛΟΝΙΚΗΣ	4.469	2.327.181	2.331.650
ΔΗΜΟΣ ΘΕΡΜΗΣ	ΘΕΣΣΑΛΟΝΙΚΗΣ	-	266.967	266.967
ΔΗΜΟΣ ΘΕΡΜΟΥ	ΑΙΤΩΛΟΑΚΑΡΝΑΝΙΑΣ	40.012	67.711	107.723
ΔΗΜΟΣ ΘΕΣΣΑΛΟΝΙΚΗΣ	ΘΕΣΣΑΛΟΝΙΚΗΣ	342.992	2.704.574	3.047.565
ΔΗΜΟΣ ΘΗΒΑΙΩΝ	ΒΟΙΩΤΙΑΣ	-	406.030	406.030
ΔΗΜΟΣ ΘΗΡΑΣ	ΚΥΚΛΑΔΩΝ	-	23.196	23.196
ΔΗΜΟΣ ΙΑΣΜΟΥ	ΡΟΔΟΠΗΣ	-	157.786	157.786
ΔΗΜΟΣ ΙΕΡΑΠΕΤΡΑΣ	ΛΑΣΙΘΙΟΥ	110.946	131.739	242.685
ΔΗΜΟΣ ΙΕΡΑΣ ΠΟΛΗΣ ΜΕΣΟΛΟΓΓΙΟΥ	ΑΙΤΩΛΟΑΚΑΡΝΑΝΙΑΣ	-	770.874	770.874
ΔΗΜΟΣ ΙΗΤΩΝ	ΚΥΚΛΑΔΩΝ	-	-	-
ΔΗΜΟΣ ΙΘΑΚΗΣ	ΚΕΦΑΛΛΗΝΙΑΣ	-	10.682	10.682
ΔΗΜΟΣ ΙΚΑΡΙΑΣ	ΣΑΜΟΥ	-	117.172	117.172
ΔΗΜΟΣ ΙΛΙΟΥ	ΑΤΤΙΚΗΣ	2.167	98.679	100.846
ΔΗΜΟΣ ΙΣΤΙΑΙΑΣ-ΑΙΔΗΨΟΥ	ΕΥΒΟΙΑΣ	27.897	2.019.755	2.047.653
ΔΗΜΟΣ ΙΩΑΝΝΙΤΩΝ	ΙΩΑΝΝΙΝΩΝ	-	789.467	789.467
ΔΗΜΟΣ ΚΑΒΑΛΑΣ	ΚΑΒΑΛΑΣ	506	720.872	721.378
ΔΗΜΟΣ ΚΑΙΣΑΡΙΑΝΗΣ	ΑΤΤΙΚΗΣ	761	99.069	99.829
ΔΗΜΟΣ ΚΑΛΑΒΡΥΤΩΝ	ΑΧΑΪΑΣ	516.225	74.874	591.099

Επωνυμία	Νομός	Ληξιπρόθεσμες Οφειλές προς Γενική Κυβέρνηση > 90 ημ.	Ληξιπρόθεσμες Οφειλές προς Τρίτους > 90 ημ.	ΣΥΝΟΛΟ
ΔΗΜΟΣ ΚΑΛΑΜΑΡΙΑΣ	ΘΕΣΣΑΛΟΝΙΚΗΣ	-	425.154	425.154
ΔΗΜΟΣ ΚΑΛΑΜΑΤΑΣ	ΜΕΣΣΗΝΙΑΣ	890.335	29.763	920.098
ΔΗΜΟΣ ΚΑΛΛΙΘΕΑΣ	ΑΤΤΙΚΗΣ	-	89.265	89.265
ΔΗΜΟΣ ΚΑΛΥΜΝΙΩΝ	ΔΩΔΕΚΑΝΗΣΟΥ	-	20.330	20.330
ΔΗΜΟΣ ΚΑΜΕΝΩΝ ΒΟΥΡΛΩΝ	ΦΘΙΩΤΙΔΟΣ	657	179.252	179.909
ΔΗΜΟΣ ΚΑΝΤΑΝΟΥ-ΣΕΛΙΝΟΥ	ΧΑΝΙΩΝ	-	69.797	69.797
ΔΗΜΟΣ ΚΑΡΔΙΤΣΑΣ	ΚΑΡΔΙΤΣΗΣ	-	396.068	396.068
ΔΗΜΟΣ ΚΑΡΠΑΘΟΥ	ΔΩΔΕΚΑΝΗΣΟΥ	3.010	441.430	444.440
ΔΗΜΟΣ ΚΑΡΠΕΝΗΣΙΟΥ	ΕΥΡΥΤΑΝΙΑΣ	4.544	64.937	69.480
ΔΗΜΟΣ ΚΑΡΥΣΤΟΥ	ΕΥΒΟΙΑΣ	9.626	92.164	101.790
ΔΗΜΟΣ ΚΑΣΣΑΝΔΡΑΣ	ΧΑΛΚΙΔΙΚΗΣ	-	915.112	915.112
ΔΗΜΟΣ ΚΑΣΤΟΡΙΑΣ	ΚΑΣΤΟΡΙΑΣ	-	507.279	507.279
ΔΗΜΟΣ ΚΑΤΕΡΙΝΗΣ	ΠΙΕΡΙΑΣ	669.635	5.917.510	6.587.145
ΔΗΜΟΣ ΚΑΤΩ ΝΕΥΡΟΚΟΠΙΟΥ	ΔΡΑΜΑΣ	26	237.873	237.900
ΔΗΜΟΣ ΚΕΑΣ	ΚΥΚΛΑΔΩΝ	2.745	5.639	8.384
ΔΗΜΟΣ ΚΕΝΤΡΙΚΗΣ ΚΕΡΚΥΡΑΣ ΚΑΙ ΔΙΑΠΟΝΤΙΩΝ ΝΗΣΩΝ	ΚΕΡΚΥΡΑΣ	99.542	2.610.511	2.710.053
ΔΗΜΟΣ ΚΕΝΤΡΙΚΩΝ ΤΖΟΥΜΕΡΚΩΝ	ΑΡΤΗΣ	386	207.050	207.435
ΔΗΜΟΣ ΚΕΡΑΤΣΙΝΙΟΥ-ΔΡΑΠΕΤΣΩΝΑΣ	ΑΤΤΙΚΗΣ	-	818.528	818.528
ΔΗΜΟΣ ΚΕΡΚΥΡΑΣ	ΚΕΡΚΥΡΑΣ			-
ΔΗΜΟΣ ΚΕΦΑΛΟΝΙΑΣ	ΚΕΦΑΛΛΗΝΙΑΣ			-
ΔΗΜΟΣ ΚΗΦΙΣΙΑΣ	ΑΤΤΙΚΗΣ	280	531.641	531.921
ΔΗΜΟΣ ΚΙΛΕΛΕΡ	ΛΑΡΙΣΗΣ	-	98.946	98.946
ΔΗΜΟΣ ΚΙΛΚΙΣ	ΚΙΛΚΙΣ	19.258	273.653	292.911
ΔΗΜΟΣ ΚΙΜΩΛΟΥ	ΚΥΚΛΑΔΩΝ	-	-	-
ΔΗΜΟΣ ΚΙΣΣΑΜΟΥ	ΧΑΝΙΩΝ	38	10.405	10.443
ΔΗΜΟΣ ΚΟΖΑΝΗΣ	ΚΟΖΑΝΗΣ	45.350	1.433.327	1.478.677
ΔΗΜΟΣ ΚΟΜΟΤΗΝΗΣ	ΡΟΔΟΠΗΣ	246	160.198	160.444
ΔΗΜΟΣ ΚΟΝΙΤΣΑΣ	ΙΩΑΝΝΙΝΩΝ	-	225.269	225.269
ΔΗΜΟΣ ΚΟΡΔΕΛΙΟΥ-ΕΥΟΣΜΟΥ	ΘΕΣΣΑΛΟΝΙΚΗΣ	257	446.504	446.760
ΔΗΜΟΣ ΚΟΡΙΝΘΙΩΝ	ΚΟΡΙΝΘΙΑΣ	8.468	311.694	320.162
ΔΗΜΟΣ ΚΟΡΥΔΑΛΛΟΥ	ΑΤΤΙΚΗΣ	32.339	292.310	324.649
ΔΗΜΟΣ ΚΡΩΠΙΑΣ	ΑΤΤΙΚΗΣ	1.826	140.587	142.413
ΔΗΜΟΣ ΚΥΘΗΡΩΝ	ΑΤΤΙΚΗΣ	-	129.622	129.622
ΔΗΜΟΣ ΚΥΘΟΥ	ΚΥΚΛΑΔΩΝ	-	36.988	36.988
ΔΗΜΟΣ ΚΥΜΗΣ-ΑΛΙΒΕΡΙΟΥ	ΕΥΒΟΙΑΣ	102.859	962.396	1.065.254
ΔΗΜΟΣ ΚΩ	ΔΩΔΕΚΑΝΗΣΟΥ	1.203	661.997	663.199
ΔΗΜΟΣ ΛΑΓΚΑΔΑ	ΘΕΣΣΑΛΟΝΙΚΗΣ	38.467	289.379	327.847
ΔΗΜΟΣ ΛΑΜΙΕΩΝ	ΦΘΙΩΤΙΔΟΣ	4.161	248.182	252.343
ΔΗΜΟΣ ΛΑΡΙΣΑΙΩΝ	ΛΑΡΙΣΗΣ	287.667	1.029.832	1.317.500
ΔΗΜΟΣ ΛΑΥΡΕΩΤΙΚΗΣ	ΑΤΤΙΚΗΣ	72	1.014.791	1.014.862
ΔΗΜΟΣ ΛΕΒΑΔΕΩΝ	ΒΟΙΩΤΙΑΣ	-	161.252	161.252
ΔΗΜΟΣ ΛΕΙΨΩΝ	ΔΩΔΕΚΑΝΗΣΟΥ	266	11	276
ΔΗΜΟΣ ΛΕΡΟΥ	ΔΩΔΕΚΑΝΗΣΟΥ	-	104.925	104.925
ΔΗΜΟΣ ΛΕΣΒΟΥ	ΛΕΣΒΟΥ			-
ΔΗΜΟΣ ΛΕΥΚΑΔΑΣ	ΛΕΥΚΑΔΟΣ	-	1.554.592	1.554.592
ΔΗΜΟΣ ΛΗΜΝΟΥ	ΛΕΣΒΟΥ	5.410	96.496	101.906
ΔΗΜΟΣ ΛΗΞΟΥΡΙΟΥ	ΚΕΦΑΛΛΗΝΙΑΣ	-	-	-
ΔΗΜΟΣ ΛΙΜΝΗΣ ΠΛΑΣΤΗΡΑ	ΚΑΡΔΙΤΣΗΣ	17.411	43.040	60.452
ΔΗΜΟΣ ΛΟΚΡΩΝ	ΦΘΙΩΤΙΔΟΣ	30.578	385.999	416.577
ΔΗΜΟΣ ΛΟΥΤΡΑΚΙΟΥ-ΠΕΡΑΧΩΡΑΣ-ΑΓΙΩΝ ΘΕΟΔΩΡΩΝ	ΚΟΡΙΝΘΙΑΣ	421	265.666	266.087
ΔΗΜΟΣ ΛΥΚΟΒΡΥΣΗΣ-ΠΕΥΚΗΣ	ΑΤΤΙΚΗΣ	-	190.171	190.171
ΔΗΜΟΣ ΜΑΚΡΑΚΩΜΗΣ	ΦΘΙΩΤΙΔΟΣ	-	185.118	185.118
ΔΗΜΟΣ ΜΑΛΕΒΙΖΙΟΥ	ΗΡΑΚΛΕΙΟΥ	-	230.617	230.617
ΔΗΜΟΣ ΜΑΝΔΡΑΣ-ΕΙΔΥΛΛΙΑΣ	ΑΤΤΙΚΗΣ	7	276.318	276.324
ΔΗΜΟΣ ΜΑΝΤΟΥΔΙΟΥ-ΛΙΜΝΗΣ-ΑΓΙΑΣ ΑΝΝΑΣ	ΕΥΒΟΙΑΣ	43	190.166	190.209

Επωνυμία	Νομός	Ληξιπρόθεσμες Οφειλές προς Γενική Κυβέρνηση > 90 ημ.	Ληξιπρόθεσμες Οφειλές προς Τρίτους > 90 ημ.	ΣΥΝΟΛΟ
ΔΗΜΟΣ ΜΑΡΑΘΩΝΟΣ	ΑΤΤΙΚΗΣ	58.000	161.970	219.970
ΔΗΜΟΣ ΜΑΡΚΟΠΟΥΛΟΥ ΜΕΣΟΓΑΙΑΣ	ΑΤΤΙΚΗΣ	-	1.203.697	1.203.697
ΔΗΜΟΣ ΜΑΡΩΝΕΙΑΣ-ΣΑΠΩΝ	ΡΟΔΟΠΗΣ	1.055	55.151	56.205
ΔΗΜΟΣ ΜΕΓΑΛΟΠΟΛΗΣ	ΑΡΚΑΔΙΑΣ	-	182.598	182.598
ΔΗΜΟΣ ΜΕΓΑΝΗΣΙΟΥ	ΛΕΥΚΑΔΟΣ	22.380	-	22.380
ΔΗΜΟΣ ΜΕΓΑΡΕΩΝ	ΑΤΤΙΚΗΣ	15.924	3.479.776	3.495.699
ΔΗΜΟΣ ΜΕΓΙΣΤΗΣ	ΔΩΔΕΚΑΝΗΣΟΥ	7.292	124	7.416
ΔΗΜΟΣ ΜΕΣΣΗΝΗΣ	ΜΕΣΣΗΝΙΑΣ	4.164	251.881	256.045
ΔΗΜΟΣ ΜΕΤΑΜΟΡΦΩΣΕΩΣ	ΑΤΤΙΚΗΣ	196	543.000	543.196
ΔΗΜΟΣ ΜΕΤΕΩΡΩΝ	ΤΡΙΚΑΛΩΝ	-	470.771	470.771
ΔΗΜΟΣ ΜΕΤΣΟΒΟΥ	ΙΩΑΝΝΙΝΩΝ	-	159.472	159.472
ΔΗΜΟΣ ΜΗΛΟΥ	ΚΥΚΛΑΔΩΝ	-	19.297	19.297
ΔΗΜΟΣ ΜΙΝΩΑ ΠΕΔΙΑΔΑΣ	ΗΡΑΚΛΕΙΟΥ	46.684	336.590	383.275
ΔΗΜΟΣ ΜΟΝΕΜΒΑΣΙΑΣ	ΛΑΚΩΝΙΑΣ	-	44.312	44.312
ΔΗΜΟΣ ΜΟΣΧΑΤΟΥ-ΤΑΥΡΟΥ	ΑΤΤΙΚΗΣ	955	115.492	116.447
ΔΗΜΟΣ ΜΟΥΖΑΚΙΟΥ	ΚΑΡΔΙΤΣΗΣ	-	170.129	170.129
ΔΗΜΟΣ ΜΥΚΗΣ	ΞΑΝΘΗΣ	-	22.912	22.912
ΔΗΜΟΣ ΜΥΚΟΝΟΥ	ΚΥΚΛΑΔΩΝ	2.333	254.141	256.473
ΔΗΜΟΣ ΜΥΛΟΠΟΤΑΜΟΥ	ΡΕΘΥΜΝΗΣ	-	80.235	80.235
ΔΗΜΟΣ ΜΥΤΙΛΗΝΗΣ	ΛΕΣΒΟΥ	1.271	2.712.911	2.714.182
ΔΗΜΟΣ ΝΑΞΟΥ ΚΑΙ ΜΙΚΡΩΝ ΚΥΚΛΑΔΩΝ	ΚΥΚΛΑΔΩΝ	14.120	142.998	157.117
ΔΗΜΟΣ ΝΑΥΠΑΚΤΙΑΣ	ΑΙΤΩΛΟΑΚΑΡΝΑΝΙΑΣ	11.542	324.193	335.735
ΔΗΜΟΣ ΝΑΥΠΛΙΕΩΝ	ΑΡΓΟΛΙΔΟΣ	-	726.702	726.702
ΔΗΜΟΣ ΝΕΑΠΟΛΗΣ-ΣΥΚΕΩΝ	ΘΕΣΣΑΛΟΝΙΚΗΣ	-	300.407	300.407
ΔΗΜΟΣ ΝΕΑΣ ΖΙΧΝΗΣ	ΣΕΡΡΩΝ	-	114.751	114.751
ΔΗΜΟΣ ΝΕΑΣ ΙΩΝΙΑΣ	ΑΤΤΙΚΗΣ	2.391	21.355	23.746
ΔΗΜΟΣ ΝΕΑΣ ΠΡΟΠΟΝΤΙΔΑΣ	ΧΑΛΚΙΔΙΚΗΣ	-16.681	1.465.839	1.449.158
ΔΗΜΟΣ ΝΕΑΣ ΣΜΥΡΝΗΣ	ΑΤΤΙΚΗΣ	57.416	347.455	404.871
ΔΗΜΟΣ ΝΕΑΣ ΦΙΛΑΔΕΛΦΕΙΑΣ - ΝΕΑΣ ΧΑΛΚΗΔΟΝΑΣ	ΑΤΤΙΚΗΣ	-	409.139	409.139
ΔΗΜΟΣ ΝΕΜΕΑΣ	ΚΟΡΙΝΘΙΑΣ	-	138.851	138.851
ΔΗΜΟΣ ΝΕΣΤΟΡΙΟΥ	ΚΑΣΤΟΡΙΑΣ	-	6.860	6.860
ΔΗΜΟΣ ΝΕΣΤΟΥ	ΚΑΒΑΛΑΣ	10.084	204.930	215.014
ΔΗΜΟΣ ΝΙΚΑΙΑΣ-ΑΓΙΟΥ ΙΩΑΝΝΗ ΡΕΝΤΗ	ΑΤΤΙΚΗΣ	6.101	269.421	275.521
ΔΗΜΟΣ ΝΙΚΟΛΑΟΥ ΣΚΟΥΦΑ	ΑΡΤΗΣ	77.126	462.898	540.024
ΔΗΜΟΣ ΝΙΣΥΡΟΥ	ΔΩΔΕΚΑΝΗΣΟΥ	-	257.794	257.794
ΔΗΜΟΣ ΝΟΤΙΑΣ ΚΕΡΚΥΡΑΣ	ΚΕΡΚΥΡΑΣ	-	-	-
ΔΗΜΟΣ ΝΟΤΙΑΣ ΚΥΝΟΥΡΙΑΣ	ΑΡΚΑΔΙΑΣ	35.000	31.803	66.803
ΔΗΜΟΣ ΝΟΤΙΟΥ ΠΗΛΙΟΥ	ΜΑΓΝΗΣΙΑΣ	332	1.201.523	1.201.855
ΔΗΜΟΣ ΞΑΝΘΗΣ	ΞΑΝΘΗΣ	40.231	164.134	204.365
ΔΗΜΟΣ ΞΗΡΟΜΕΡΟΥ	ΑΙΤΩΛΟΑΚΑΡΝΑΝΙΑΣ	551	379.786	380.337
ΔΗΜΟΣ ΞΥΛΟΚΑΣΤΡΟΥ-ΕΥΡΩΣΤΙΝΗΣ	ΚΟΡΙΝΘΙΑΣ	185	160.667	160.852
ΔΗΜΟΣ ΟΙΝΟΥΣΣΩΝ	ΧΙΟΥ	-	106	106
ΔΗΜΟΣ ΟΙΧΑΛΙΑΣ	ΜΕΣΣΗΝΙΑΣ	29.632	178.175	207.807
ΔΗΜΟΣ ΟΡΕΣΤΙΑΔΑΣ	ΕΒΡΟΥ	12.695	239.968	252.663
ΔΗΜΟΣ ΟΡΟΠΕΔΙΟΥ ΛΑΣΙΘΙΟΥ	ΛΑΣΙΘΙΟΥ	25.358	774.562	799.919
ΔΗΜΟΣ ΟΡΧΟΜΕΝΟΥ	ΒΟΙΩΤΙΑΣ	-	234.402	234.402
ΔΗΜΟΣ ΠΑΓΓΑΙΟΥ	ΚΑΒΑΛΑΣ	10	167.759	167.768
ΔΗΜΟΣ ΠΑΙΑΝΙΑΣ	ΑΤΤΙΚΗΣ	187	275.932	276.119
ΔΗΜΟΣ ΠΑΙΟΝΙΑΣ	ΚΙΛΚΙΣ	1.655	309.996	311.651
ΔΗΜΟΣ ΠΑΛΑΙΟΥ ΦΑΛΗΡΟΥ	ΑΤΤΙΚΗΣ	-	296.456	296.456
ΔΗΜΟΣ ΠΑΛΑΜΑ	ΚΑΡΔΙΤΣΗΣ	-	86.443	86.443
ΔΗΜΟΣ ΠΑΛΛΗΝΗΣ	ΑΤΤΙΚΗΣ	838	35.953	36.791
ΔΗΜΟΣ ΠΑΞΩΝ	ΚΕΡΚΥΡΑΣ	44.575	153.434	198.009
ΔΗΜΟΣ ΠΑΠΑΓΟΥ-ΧΟΛΑΡΓΟΥ	ΑΤΤΙΚΗΣ	74.863	327.629	402.492
ΔΗΜΟΣ ΠΑΡΑΝΕΣΤΙΟΥ	ΔΡΑΜΑΣ	3.601	88.444	92.045
ΔΗΜΟΣ ΠΑΡΓΑΣ	ΠΡΕΒΕΖΗΣ	-	358.104	358.104

Επωνυμία	Νομός	Ληξιπρόθεσμες Οφειλές προς Γενική Κυβέρνηση > 90 ημ.	Ληξιπρόθεσμες Οφειλές προς Τρίτους > 90 ημ.	ΣΥΝΟΛΟ
ΔΗΜΟΣ ΠΑΡΟΥ	ΚΥΚΛΑΔΩΝ	22.592	115.646	138.238
ΔΗΜΟΣ ΠΑΤΜΟΥ	ΔΩΔΕΚΑΝΗΣΟΥ	-	158.654	158.654
ΔΗΜΟΣ ΠΑΤΡΕΩΝ	ΑΧΑΪΑΣ	1.965	1.848.333	1.850.298
ΔΗΜΟΣ ΠΑΥΛΟΥ ΜΕΛΑ	ΘΕΣΣΑΛΟΝΙΚΗΣ	19.618	242.228	261.845
ΔΗΜΟΣ ΠΕΙΡΑΙΩΣ	ΑΤΤΙΚΗΣ	-	678.738	678.738
ΔΗΜΟΣ ΠΕΛΛΑΣ	ΠΕΛΛΗΣ	61.750	637.276	699.026
ΔΗΜΟΣ ΠΕΝΤΕΛΗΣ	ΑΤΤΙΚΗΣ	-	8.351	8.351
ΔΗΜΟΣ ΠΕΡΑΜΑΤΟΣ	ΑΤΤΙΚΗΣ	3.764.841	452.486	4.217.326
ΔΗΜΟΣ ΠΕΡΙΣΤΕΡΙΟΥ	ΑΤΤΙΚΗΣ	1.282.703	203.132	1.485.835
ΔΗΜΟΣ ΠΕΤΡΟΥΠΟΛΕΩΣ	ΑΤΤΙΚΗΣ	-	487.408	487.408
ΔΗΜΟΣ ΠΗΝΕΙΟΥ	ΗΛΕΙΑΣ	19	64.619	64.639
ΔΗΜΟΣ ΠΛΑΤΑΝΙΑ	ΧΑΝΙΩΝ	31.980	161.639	193.619
ΔΗΜΟΣ ΠΟΛΥΓΥΡΟΥ	ΧΑΛΚΙΔΙΚΗΣ	-	652.586	652.586
ΔΗΜΟΣ ΠΟΡΟΥ	ΑΤΤΙΚΗΣ	-	860	860
ΔΗΜΟΣ ΠΡΕΒΕΖΑΣ	ΠΡΕΒΕΖΗΣ	3.600	473.164	476.764
ΔΗΜΟΣ ΠΡΕΣΠΩΝ	ΦΛΩΡΙΝΗΣ	-	339.684	339.684
ΔΗΜΟΣ ΠΡΟΣΟΤΣΑΝΗΣ	ΔΡΑΜΑΣ	-	3.901	3.901
ΔΗΜΟΣ ΠΥΔΝΑΣ-ΚΟΛΙΝΔΡΟΥ	ΠΙΕΡΙΑΣ	-	873.694	873.694
ΔΗΜΟΣ ΠΥΛΑΙΑΣ-ΧΟΡΤΙΑΤΗ	ΘΕΣΣΑΛΟΝΙΚΗΣ	-	239.422	239.422
ΔΗΜΟΣ ΠΥΛΗΣ	ΤΡΙΚΑΛΩΝ	7	229.316	229.324
ΔΗΜΟΣ ΠΥΛΟΥ-ΝΕΣΤΟΡΟΣ	ΜΕΣΣΗΝΙΑΣ	-	848.265	848.265
ΔΗΜΟΣ ΠΥΡΓΟΥ	ΗΛΕΙΑΣ	89.257	656.687	745.944
ΔΗΜΟΣ ΠΩΓΩΝΙΟΥ	ΙΩΑΝΝΙΝΩΝ	-	36.725	36.725
ΔΗΜΟΣ ΡΑΦΗΝΑΣ-ΠΙΚΕΡΜΙΟΥ	ΑΤΤΙΚΗΣ	48.690	334.135	382.825
ΔΗΜΟΣ ΡΕΘΥΜΝΗΣ	ΡΕΘΥΜΝΗΣ	-	184.704	184.704
ΔΗΜΟΣ ΡΗΓΑ ΦΕΡΑΙΟΥ	ΜΑΓΝΗΣΙΑΣ	-	176.084	176.084
ΔΗΜΟΣ ΡΟΔΟΥ	ΔΩΔΕΚΑΝΗΣΟΥ	114.851	901.696	1.016.547
ΔΗΜΟΣ ΣΑΛΑΜΙΝΑΣ	ΑΤΤΙΚΗΣ	46.444	1.325.369	1.371.813
ΔΗΜΟΣ ΣΑΜΗΣ	ΚΕΦΑΛΛΗΝΙΑΣ	-	-	-
ΔΗΜΟΣ ΣΑΜΟΘΡΑΚΗΣ	ΕΒΡΟΥ	-	126.976	126.976
ΔΗΜΟΣ ΣΑΜΟΥ	ΣΑΜΟΥ	-	-	-
ΔΗΜΟΣ ΣΑΡΩΝΙΚΟΥ	ΑΤΤΙΚΗΣ	463	44.919	45.383
ΔΗΜΟΣ ΣΕΡΒΙΩΝ	ΚΟΖΑΝΗΣ	12.175	1.962.603	1.974.777
ΔΗΜΟΣ ΣΕΡΒΙΩΝ-ΒΕΛΒΕΝΤΟΥ	ΚΟΖΑΝΗΣ	-	-	-
ΔΗΜΟΣ ΣΕΡΙΦΟΥ	ΚΥΚΛΑΔΩΝ	-	11.408	11.408
ΔΗΜΟΣ ΣΕΡΡΩΝ	ΣΕΡΡΩΝ	24.823	180.842	205.664
ΔΗΜΟΣ ΣΗΤΕΙΑΣ	ΛΑΣΙΘΙΟΥ	3.043	429.763	432.805
ΔΗΜΟΣ ΣΙΘΩΝΙΑΣ	ΧΑΛΚΙΔΙΚΗΣ	-	471.090	471.090
ΔΗΜΟΣ ΣΙΚΙΝΟΥ	ΚΥΚΛΑΔΩΝ	-	254.200	254.200
ΔΗΜΟΣ ΣΙΚΥΩΝΙΩΝ	ΚΟΡΙΝΘΙΑΣ	30.262	27.679	57.941
ΔΗΜΟΣ ΣΙΝΤΙΚΗΣ	ΣΕΡΡΩΝ	-	91.969	91.969
ΔΗΜΟΣ ΣΙΦΝΟΥ	ΚΥΚΛΑΔΩΝ	-	133.727	133.727
ΔΗΜΟΣ ΣΚΙΑΘΟΥ	ΜΑΓΝΗΣΙΑΣ	355.462	551.024	906.486
ΔΗΜΟΣ ΣΚΟΠΕΛΟΥ	ΜΑΓΝΗΣΙΑΣ	-	20.330	20.330
ΔΗΜΟΣ ΣΚΥΔΡΑΣ	ΠΕΛΛΗΣ	-	4.560	4.560
ΔΗΜΟΣ ΣΚΥΡΟΥ	ΕΥΒΟΙΑΣ	49	195.149	195.198
ΔΗΜΟΣ ΣΟΥΛΙΟΥ	ΘΕΣΠΡΩΤΙΑΣ	-	2.522	2.522
ΔΗΜΟΣ ΣΟΥΦΛΙΟΥ	ΕΒΡΟΥ	10.604	471.343	481.947
ΔΗΜΟΣ ΣΟΦΑΔΩΝ	ΚΑΡΔΙΤΣΗΣ	72.719	441.408	514.126
ΔΗΜΟΣ ΣΠΑΡΤΗΣ	ΛΑΚΩΝΙΑΣ	-	32.328	32.328
ΔΗΜΟΣ ΣΠΑΤΩΝ-ΑΡΤΕΜΙΔΟΣ	ΑΤΤΙΚΗΣ	2.214	521.861	524.074
ΔΗΜΟΣ ΣΠΕΤΣΩΝ	ΑΤΤΙΚΗΣ	141.008	309.840	450.848
ΔΗΜΟΣ ΣΤΥΛΙΔΑΣ	ΦΘΙΩΤΙΔΟΣ	-	6.106	6.106
ΔΗΜΟΣ ΣΥΜΗΣ	ΔΩΔΕΚΑΝΗΣΟΥ	-	856	856
ΔΗΜΟΣ ΣΥΡΟΥ-ΕΡΜΟΥΠΟΛΗΣ	ΚΥΚΛΑΔΩΝ	1.795	71.361	73.156
ΔΗΜΟΣ ΞΦΑΚΙΩΝ	ΧΑΝΙΩΝ	-	5.952	5.952

Επωνυμία	Νομός	Ληξιπρόθεσμες Οφειλές προς Γενική Κυβέρνηση > 90 ημ.	Ληξιπρόθεσμες Οφειλές προς Τρίτους > 90 ημ.	ΣΥΝΟΛΟ
ΔΗΜΟΣ ΤΑΝΑΓΡΑΣ	ΒΟΙΩΤΙΑΣ	120	747.534	747.654
ΔΗΜΟΣ ΤΕΜΠΩΝ	ΛΑΡΙΣΗΣ	-	94.464	94.464
ΔΗΜΟΣ ΤΗΛΟΥ	ΔΩΔΕΚΑΝΗΣΟΥ	-	13.550	13.550
ΔΗΜΟΣ ΤΗΝΟΥ	ΚΥΚΛΑΔΩΝ	-	102.133	102.133
ΔΗΜΟΣ ΤΟΠΕΙΡΟΥ	ΞΑΝΘΗΣ	3.590	199.305	202.895
ΔΗΜΟΣ ΤΡΙΚΚΑΙΩΝ	ΤΡΙΚΑΛΩΝ	-	395.675	395.675
ΔΗΜΟΣ ΤΡΙΠΟΛΗΣ	ΑΡΚΑΔΙΑΣ	-	238.960	238.960
ΔΗΜΟΣ ΤΡΙΦΥΛΙΑΣ	ΜΕΣΣΗΝΙΑΣ	-	484.655	484.655
ΔΗΜΟΣ ΤΡΟΙΖΗΝΙΑΣ-ΜΕΘΑΝΩΝ	ΑΤΤΙΚΗΣ	2.594	800.066	802.659
ΔΗΜΟΣ ΤΥΡΝΑΒΟΥ	ΛΑΡΙΣΗΣ	103.891	606.259	710.150
ΔΗΜΟΣ ΥΔΡΑΣ	ΑΤΤΙΚΗΣ	20.732	317.264	337.996
ΔΗΜΟΣ ΦΑΙΣΤΟΥ	ΗΡΑΚΛΕΙΟΥ	376.643	267.744	644.387
ΔΗΜΟΣ ΦΑΡΚΑΔΟΝΑΣ	ΤΡΙΚΑΛΩΝ	-	226.021	226.021
ΔΗΜΟΣ ΦΑΡΣΑΛΩΝ	ΛΑΡΙΣΗΣ	-	318.204	318.204
ΔΗΜΟΣ ΦΙΛΙΑΤΩΝ	ΘΕΣΠΡΩΤΙΑΣ	3.679	475.625	479.304
ΔΗΜΟΣ ΦΙΛΟΘΕΗΣ-ΨΥΧΙΚΟΥ	ΑΤΤΙΚΗΣ	728	105.127	105.855
ΔΗΜΟΣ ΦΛΩΡΙΝΑΣ	ΦΛΩΡΙΝΗΣ	-	1.472.459	1.472.459
ΔΗΜΟΣ ΦΟΛΕΓΑΝΔΡΟΥ	ΚΥΚΛΑΔΩΝ	19.575	62.866	82.441
ΔΗΜΟΣ ΦΟΥΡΝΩΝ ΚΟΡΣΕΩΝ	ΣΑΜΟΥ	-	80.040	80.040
ΔΗΜΟΣ ΦΥΛΗΣ	ΑΤΤΙΚΗΣ	-	164.753	164.753
ΔΗΜΟΣ ΧΑΙΔΑΡΙΟΥ	ΑΤΤΙΚΗΣ	7.217	238.431	245.648
ΔΗΜΟΣ ΧΑΛΑΝΔΡΙΟΥ	ΑΤΤΙΚΗΣ	310	317.028	317.338
ΔΗΜΟΣ ΧΑΛΚΗΔΟΝΟΣ	ΘΕΣΣΑΛΟΝΙΚΗΣ	-	391.595	391.595
ΔΗΜΟΣ ΧΑΛΚΗΣ	ΔΩΔΕΚΑΝΗΣΟΥ	-	56.682	56.682
ΔΗΜΟΣ ΧΑΛΚΙΔΕΩΝ	ΕΥΒΟΙΑΣ	1	2.538.445	2.538.446
ΔΗΜΟΣ ΧΑΝΙΩΝ	ΧΑΝΙΩΝ	4.005	192.064	196.070
ΔΗΜΟΣ ΧΕΡΣΟΝΗΣΟΥ	ΗΡΑΚΛΕΙΟΥ	622	426.180	426.802
ΔΗΜΟΣ ΧΙΟΥ	ΧΙΟΥ	-	74.854	74.854
ΔΗΜΟΣ ΩΡΑΙΟΚΑΣΤΡΟΥ	ΘΕΣΣΑΛΟΝΙΚΗΣ	15.632	591.719	607.350
ΔΗΜΟΣ ΩΡΩΠΟΥ	ΑΤΤΙΚΗΣ	51.018	2.317.095	2.368.113
ΓΕΝΙΚΟ ΣΥΝΟΛΟ		17.150.017	137.579.261	154.729.278
2020				
Επωνυμία	Νομός	Ληξιπρόθεσμες Οφειλές προς Γενική Κυβέρνηση > 90 ημ.	Ληξιπρόθεσμες Οφειλές προς Τρίτους > 90 ημ.	ΣΥΝΟΛΟ
ΔΗΜΟΣ ΑΒΔΗΡΩΝ	ΞΑΝΘΗΣ	-	3.459	3.459
ΔΗΜΟΣ ΑΓΑΘΟΝΗΣΙΟΥ	ΔΩΔΕΚΑΝΗΣΟΥ	-	-	-
ΔΗΜΟΣ ΑΓΙΑΣ	ΛΑΡΙΣΗΣ	-	833.889	833.889
ΔΗΜΟΣ ΑΓΙΑΣ ΒΑΡΒΑΡΑΣ	ΑΤΤΙΚΗΣ	92.306	277.016	369.322
ΔΗΜΟΣ ΑΓΙΑΣ ΠΑΡΑΣΚΕΥΗΣ	ΑΤΤΙΚΗΣ	-	122.474	122.474
ΔΗΜΟΣ ΑΓΙΟΥ ΒΑΣΙΛΕΙΟΥ	ΡΕΘΥΜΝΗΣ	-	513.278	513.278
ΔΗΜΟΣ ΑΓΙΟΥ ΔΗΜΗΤΡΙΟΥ	ΑΤΤΙΚΗΣ	21	81.663	81.684
ΔΗΜΟΣ ΑΓΙΟΥ ΕΥΣΤΡΑΤΙΟΥ	ΛΕΣΒΟΥ	825	8.955	9.780
ΔΗΜΟΣ ΑΓΙΟΥ ΝΙΚΟΛΑΟΥ	ΛΑΣΙΘΙΟΥ	7.686	600.660	608.346
ΔΗΜΟΣ ΑΓΙΩΝ ΑΝΑΡΓΥΡΩΝ-ΚΑΜΑΤΕΡΟΥ	ΑΤΤΙΚΗΣ	2.035	323.248	325.283
ΔΗΜΟΣ ΑΓΚΙΣΤΡΙΟΥ	ΑΤΤΙΚΗΣ	-	95.061	95.061
ΔΗΜΟΣ ΑΓΡΑΦΩΝ	ΕΥΡΥΤΑΝΙΑΣ	-	208.997	208.997
ΔΗΜΟΣ ΑΓΡΙΝΙΟΥ	ΑΙΤΩΛΟΑΚΑΡΝΑΝΙΑΣ	-	104.664	104.664
ΔΗΜΟΣ ΑΘΗΝΑΙΩΝ	ΑΤΤΙΚΗΣ	175.271	336.907	512.178
ΔΗΜΟΣ ΑΙΓΑΛΕΩ	ΑΤΤΙΚΗΣ	-	1.024.696	1.024.696
ΔΗΜΟΣ ΑΙΓΙΑΛΕΙΑΣ	ΑΧΑΪΑΣ	8.274	771.878	780.152
ΔΗΜΟΣ ΑΙΓΙΝΑΣ	ΑΤΤΙΚΗΣ	53.585	461.578	515.163
ΔΗΜΟΣ ΑΚΤΙΟΥ-ΒΟΝΙΤΖΑΣ	ΑΙΤΩΛΟΑΚΑΡΝΑΝΙΑΣ	-	-	-
ΔΗΜΟΣ ΑΛΕΞΑΝΔΡΕΙΑΣ	ΗΜΑΘΙΑΣ	-	294.810	294.810
ΔΗΜΟΣ ΑΛΕΞΑΝΔΡΟΥΠΟΛΗΣ	ΕΒΡΟΥ	-	184.874	184.874

Επωνυμία	Νομός	Ληξιπρόθεσμες Οφειλές προς Γενική Κυβέρνηση > 90 ημ.	Ληξιπρόθεσμες Οφειλές προς Τρίτους > 90 ημ.	ΣΥΝΟΛΟ
ΔΗΜΟΣ ΑΛΙΑΡΤΟΥ-ΘΕΣΣΠΙΕΩΝ	ΒΟΙΩΤΙΑΣ	23.107	217.405	240.512
ΔΗΜΟΣ ΑΛΙΜΟΥ	ΑΤΤΙΚΗΣ			-
ΔΗΜΟΣ ΑΛΜΥΡΟΥ	ΜΑΓΝΗΣΙΑΣ	6	91.836	91.841
ΔΗΜΟΣ ΑΛΜΩΠΙΑΣ	ΠΕΛΛΗΣ	-	460.360	460.360
ΔΗΜΟΣ ΑΛΟΝΝΗΣΟΥ	ΜΑΓΝΗΣΙΑΣ	-	-23	-23
ΔΗΜΟΣ ΑΜΑΡΙΟΥ	ΡΕΘΥΜΝΗΣ	-	46.159	46.159
ΔΗΜΟΣ ΑΜΑΡΟΥΣΙΟΥ	ΑΤΤΙΚΗΣ	-	83.124	83.124
ΔΗΜΟΣ ΑΜΟΡΓΟΥ	ΚΥΚΛΑΔΩΝ	2.777	115	2.892
ΔΗΜΟΣ ΑΜΠΕΛΟΚΗΠΩΝ-ΜΕΝΕΜΕΝΗΣ	ΘΕΣΣΑΛΟΝΙΚΗΣ	-	7.504	7.504
ΔΗΜΟΣ ΑΜΥΝΤΑΙΟΥ	ΦΛΩΡΙΝΗΣ	-	-	-
ΔΗΜΟΣ ΑΜΦΙΚΛΕΙΑΣ-ΕΛΑΤΕΙΑΣ	ΦΘΙΩΤΙΔΟΣ	-	38.438	38.438
ΔΗΜΟΣ ΑΜΦΙΛΟΧΙΑΣ	ΑΙΤΩΛΟΑΚΑΡΝΑΝΙΑΣ	-	123.156	123.156
ΔΗΜΟΣ ΑΜΦΙΠΟΛΗΣ	ΣΕΡΡΩΝ	355.100	113.384	468.484
ΔΗΜΟΣ ΑΝΑΤΟΛΙΚΗΣ ΜΑΝΗΣ	ΛΑΚΩΝΙΑΣ	-	16.266	16.266
ΔΗΜΟΣ ΑΝΑΤΟΛΙΚΗΣ ΣΑΜΟΥ	ΣΑΜΟΥ	784	55.705	56.489
ΔΗΜΟΣ ΑΝΑΦΗΣ	ΚΥΚΛΑΔΩΝ	-	18.107	18.107
ΔΗΜΟΣ ΑΝΔΡΑΒΙΔΑΣ-ΚΥΛΛΗΝΗΣ	ΗΛΕΙΑΣ	97.485	152.155	249.640
ΔΗΜΟΣ ΑΝΔΡΙΤΣΑΙΝΑΣ-ΚΡΕΣΤΕΝΩΝ	ΗΛΕΙΑΣ	624	130.859	131.483
ΔΗΜΟΣ ΑΝΔΡΟΥ	ΚΥΚΛΑΔΩΝ	-	111.998	111.998
ΔΗΜΟΣ ΑΝΤΙΠΑΡΟΥ	ΚΥΚΛΑΔΩΝ	-	-	-
ΔΗΜΟΣ ΑΝΩΓΕΙΩΝ	ΡΕΘΥΜΝΗΣ	-	83.406	83.406
ΔΗΜΟΣ ΑΠΟΚΟΡΩΝΟΥ	ΧΑΝΙΩΝ	-	157.353	157.353
ΔΗΜΟΣ ΑΡΓΙΘΕΑΣ	ΚΑΡΔΙΤΣΗΣ	560	49.110	49.670
ΔΗΜΟΣ ΑΡΓΟΣΤΟΛΙΟΥ	ΚΕΦΑΛΛΗΝΙΑΣ	-	243.773	243.773
ΔΗΜΟΣ ΑΡΓΟΥΣ ΟΡΕΣΤΙΚΟΥ	ΚΑΣΤΟΡΙΑΣ	-	268.915	268.915
ΔΗΜΟΣ ΑΡΓΟΥΣ-ΜΥΚΗΝΩΝ	ΑΡΓΟΛΙΔΟΣ	8.895	197.493	206.388
ΔΗΜΟΣ ΑΡΙΣΤΟΤΕΛΗ	ΧΑΛΚΙΔΙΚΗΣ	160.377	2.124.086	2.284.463
ΔΗΜΟΣ ΑΡΡΙΑΝΩΝ	ΡΟΔΟΠΗΣ	-	436.555	436.555
ΔΗΜΟΣ ΑΡΤΑΙΩΝ	ΑΡΤΗΣ	30.102	364.379	394.481
ΔΗΜΟΣ ΑΡΧΑΙΑΣ ΟΛΥΜΠΙΑΣ	ΗΛΕΙΑΣ	70.020	364.786	434.806
ΔΗΜΟΣ ΑΡΧΑΝΩΝ-ΑΣΤΕΡΟΥΣΙΩΝ	ΗΡΑΚΛΕΙΟΥ	626	307.893	308.519
ΔΗΜΟΣ ΑΣΠΡΟΠΥΡΓΟΥ	ΑΤΤΙΚΗΣ	72.020	56.926	128.946
ΔΗΜΟΣ ΑΣΤΥΠΑΛΛΙΑΣ	ΔΩΔΕΚΑΝΗΣΟΥ	-	2.451	2.451
ΔΗΜΟΣ ΑΧΑΡΝΩΝ	ΑΤΤΙΚΗΣ	573.408	5.712.470	6.285.877
ΔΗΜΟΣ ΒΑΡΗΣ-ΒΟΥΛΑΣ-ΒΟΥΛΙΑΓΜΕΝΗΣ	ΑΤΤΙΚΗΣ	-	17.921	17.921
ΔΗΜΟΣ ΒΕΛΒΕΝΤΟΥ	ΚΟΖΑΝΗΣ	-	1.073	1.073
ΔΗΜΟΣ ΒΕΛΟΥ-ΒΟΧΑΣ	ΚΟΡΙΝΘΙΑΣ	-	50.691	50.691
ΔΗΜΟΣ ΒΕΡΟΙΑΣ	ΗΜΑΘΙΑΣ	13.138	426.117	439.256
ΔΗΜΟΣ ΒΙΑΝΝΟΥ	ΗΡΑΚΛΕΙΟΥ	6.387	118.646	125.033
ΔΗΜΟΣ ΒΙΣΑΛΤΙΑΣ	ΣΕΡΡΩΝ	-	72.773	72.773
ΔΗΜΟΣ ΒΟΙΟΥ	ΚΟΖΑΝΗΣ	-	761.508	761.508
ΔΗΜΟΣ ΒΟΛΒΗΣ	ΘΕΣΣΑΛΟΝΙΚΗΣ	-	111.975	111.975
ΔΗΜΟΣ ΒΟΛΟΥ	ΜΑΓΝΗΣΙΑΣ	8.642	941.872	950.514
ΔΗΜΟΣ ΒΟΡΕΙΑΣ ΚΕΡΚΥΡΑΣ	ΚΕΡΚΥΡΑΣ	-	213.128	213.128
ΔΗΜΟΣ ΒΟΡΕΙΑΣ ΚΥΝΟΥΡΙΑΣ	ΑΡΚΑΔΙΑΣ	-	39.660	39.660
ΔΗΜΟΣ ΒΟΡΕΙΩΝ ΤΖΟΥΜΕΡΚΩΝ	ΙΩΑΝΝΙΝΩΝ	16	118.096	118.112
ΔΗΜΟΣ ΒΡΙΑΝΝΗΣΙΩΝ	ΑΤΤΙΚΗΣ	3.936	674.466	678.402
ΔΗΜΟΣ ΒΥΡΩΝΟΣ	ΑΤΤΙΚΗΣ	198	101.231	101.428
ΔΗΜΟΣ ΓΑΛΑΤΣΙΟΥ	ΑΤΤΙΚΗΣ	31.734	139.865	171.598
ΔΗΜΟΣ ΓΑΥΔΟΥ	ΧΑΝΙΩΝ	67	49.420	49.486
ΔΗΜΟΣ ΓΕΩΡΓΙΟΥ ΚΑΡΑΙΣΚΑΚΗ	ΑΡΤΗΣ	-	55.407	55.407
ΔΗΜΟΣ ΓΛΥΦΑΔΑΣ	ΑΤΤΙΚΗΣ	-	469.871	469.871
ΔΗΜΟΣ ΓΟΡΤΥΝΑΣ	ΗΡΑΚΛΕΙΟΥ	597.953	1.314.359	1.912.311
ΔΗΜΟΣ ΓΟΡΤΥΝΙΑΣ	ΑΡΚΑΔΙΑΣ	2.783	301.734	304.517
ΔΗΜΟΣ ΓΡΕΒΕΝΩΝ	ΓΡΕΒΕΝΩΝ	-	487.775	487.775
ΔΗΜΟΣ ΔΑΦΝΗΣ-ΥΜΗΤΤΟΥ	ΑΤΤΙΚΗΣ	-	45.877	45.877

Επωνυμία	Νομός	Ληξιπρόθεσμες Οφειλές προς Γενική Κυβέρνηση > 90 ημ.	Ληξιπρόθεσμες Οφειλές προς Τρίτους > 90 ημ.	ΣΥΝΟΛΟ
ΔΗΜΟΣ ΔΕΛΤΑ	ΘΕΣΣΑΛΟΝΙΚΗΣ	15.397	440.075	455.472
ΔΗΜΟΣ ΔΕΛΦΩΝ	ΦΩΚΙΔΟΣ	319.330	526.660	845.990
ΔΗΜΟΣ ΔΕΣΚΑΤΗΣ	ΓΡΕΒΕΝΩΝ	-	126.432	126.432
ΔΗΜΟΣ ΔΙΔΥΜΟΤΕΙΧΟΥ	ΕΒΡΟΥ	995	79.267	80.262
ΔΗΜΟΣ ΔΙΟΝΥΣΟΥ	ΑΤΤΙΚΗΣ	1.139	283.166	284.304
ΔΗΜΟΣ ΔΙΟΥ-ΟΛΥΜΠΟΥ	ΠΙΕΡΙΑΣ	-	238.833	238.833
ΔΗΜΟΣ ΔΙΡΦΥΩΝ-ΜΕΣΣΑΠΙΩΝ	ΕΥΒΟΙΑΣ	620	938.539	939.160
ΔΗΜΟΣ ΔΙΣΤΟΜΟΥ-ΑΡΑΧΟΒΑΣ-ΑΝΤΙΚΥΡΑΣ	ΒΟΙΩΤΙΑΣ	1.492	15.170	16.661
ΔΗΜΟΣ ΔΟΜΟΚΟΥ	ΦΘΙΩΤΙΔΟΣ	-	130.106	130.106
ΔΗΜΟΣ ΔΟΞΑΤΟΥ	ΔΡΑΜΑΣ	544	572.880	573.423
ΔΗΜΟΣ ΔΡΑΜΑΣ	ΔΡΑΜΑΣ	62	331.791	331.853
ΔΗΜΟΣ ΔΥΤΙΚΗΣ ΑΧΑΙΑΣ	ΑΧΑΙΑΣ	207.275	62.781	270.056
ΔΗΜΟΣ ΔΥΤΙΚΗΣ ΛΕΣΒΟΥ	ΛΕΣΒΟΥ	5	495	500
ΔΗΜΟΣ ΔΥΤΙΚΗΣ ΜΑΝΗΣ	ΜΕΣΣΗΝΙΑΣ	13.159	157.307	170.466
ΔΗΜΟΣ ΔΥΤΙΚΗΣ ΣΑΜΟΥ	ΣΑΜΟΥ	-	168.264	168.264
ΔΗΜΟΣ ΔΩΔΩΝΗΣ	ΙΩΑΝΝΙΝΩΝ	96.594	49.151	145.745
ΔΗΜΟΣ ΔΩΡΙΔΟΣ	ΦΩΚΙΔΟΣ	-	263.202	263.202
ΔΗΜΟΣ ΕΔΕΣΣΑΣ	ΠΕΛΛΗΣ	538.778	352.644	891.421
ΔΗΜΟΣ ΕΛΑΣΣΟΝΑΣ	ΛΑΡΙΣΗΣ	75.776	136.705	212.480
ΔΗΜΟΣ ΕΛΑΦΟΝΗΣΟΥ	ΛΑΚΩΝΙΑΣ	-	-	-
ΔΗΜΟΣ ΕΛΕΥΣΙΝΑΣ	ΑΤΤΙΚΗΣ	-	187.242	187.242
ΔΗΜΟΣ ΕΛΛΗΝΙΚΟΥ-ΑΡΓΥΡΟΥΠΟΛΗΣ	ΑΤΤΙΚΗΣ	100.578	30.018	130.596
ΔΗΜΟΣ ΕΜΜΑΝΟΥΗΛ ΠΑΠΠΑ	ΣΕΡΡΩΝ	20.090	9.167	29.257
ΔΗΜΟΣ ΕΟΡΔΑΙΑΣ	ΚΟΖΑΝΗΣ	373.296	146.907	520.203
ΔΗΜΟΣ ΕΠΙΔΑΥΡΟΥ	ΑΡΓΟΛΙΔΟΣ	-	17.072	17.072
ΔΗΜΟΣ ΕΡΕΤΡΙΑΣ	ΕΥΒΟΙΑΣ	1.293.325	141.898	1.435.224
ΔΗΜΟΣ ΕΡΜΙΟΝΙΔΑΣ	ΑΡΓΟΛΙΔΟΣ	-	56.234	56.234
ΔΗΜΟΣ ΕΡΥΜΑΝΘΟΥ	ΑΧΑΙΑΣ	96.366	16.972	113.338
ΔΗΜΟΣ ΕΥΡΩΤΑ	ΛΑΚΩΝΙΑΣ	-	16.994	16.994
ΔΗΜΟΣ ΖΑΓΟΡΑΣ-ΜΟΥΡΕΣΙΟΥ	ΜΑΓΝΗΣΙΑΣ	-	212.443	212.443
ΔΗΜΟΣ ΖΑΓΟΡΙΟΥ	ΙΩΑΝΝΙΝΩΝ	-	5.837	5.837
ΔΗΜΟΣ ΖΑΚΥΝΘΟΥ	ΖΑΚΥΝΘΟΥ	84.169	145.850	230.019
ΔΗΜΟΣ ΖΑΧΑΡΩΣ	ΗΛΕΙΑΣ	-	7.218	7.218
ΔΗΜΟΣ ΖΗΡΟΥ	ΠΡΕΒΕΖΗΣ	450.886	385.380	836.266
ΔΗΜΟΣ ΖΙΤΣΑΣ	ΙΩΑΝΝΙΝΩΝ	-	25.380	25.380
ΔΗΜΟΣ ΖΩΓΡΑΦΟΥ	ΑΤΤΙΚΗΣ	-	79.753	79.753
ΔΗΜΟΣ ΗΓΟΥΜΕΝΙΤΣΑΣ	ΘΕΣΠΡΩΤΙΑΣ	437.874	891.800	1.329.674
ΔΗΜΟΣ ΗΛΙΔΑΣ	ΗΛΕΙΑΣ	-	78.712	78.712
ΔΗΜΟΣ ΗΛΙΟΥΠΟΛΕΩΣ	ΑΤΤΙΚΗΣ	-	4.003	4.003
ΔΗΜΟΣ ΗΡΑΚΛΕΙΑΣ	ΣΕΡΡΩΝ	33.922	153.118	187.039
ΔΗΜΟΣ ΗΡΑΚΛΕΙΟΥ ΑΤΤΙΚΗΣ	ΑΤΤΙΚΗΣ	116	204.447	204.563
ΔΗΜΟΣ ΗΡΑΚΛΕΙΟΥ ΚΡΗΤΗΣ	ΗΡΑΚΛΕΙΟΥ	551.736	807.502	1.359.238
ΔΗΜΟΣ ΗΡΩΙΚΗΣ ΝΗΣΟΥ ΚΑΣΟΥ	ΔΩΔΕΚΑΝΗΣΟΥ	-	22.659	22.659
ΔΗΜΟΣ ΗΡΩΙΚΗΣ ΝΗΣΟΥ ΨΑΡΩΝ	ΧΙΟΥ	605	3.774	4.379
ΔΗΜΟΣ ΗΡΩΙΚΗΣ ΠΟΛΕΩΣ ΝΑΟΥΣΑΣ	ΗΜΑΘΙΑΣ	-	71.837	71.837
ΔΗΜΟΣ ΘΑΣΟΥ	ΚΑΒΑΛΑΣ	41.947	447.113	489.059
ΔΗΜΟΣ ΘΕΡΜΑΙΚΟΥ	ΘΕΣΣΑΛΟΝΙΚΗΣ	338	489.152	489.490
ΔΗΜΟΣ ΘΕΡΜΗΣ	ΘΕΣΣΑΛΟΝΙΚΗΣ	-	340.167	340.167
ΔΗΜΟΣ ΘΕΡΜΟΥ	ΑΙΤΩΛΟΑΚΑΡΝΑΝΙΑΣ	4.230	38.935	43.165
ΔΗΜΟΣ ΘΕΣΣΑΛΟΝΙΚΗΣ	ΘΕΣΣΑΛΟΝΙΚΗΣ	403.349	94.563	497.912
ΔΗΜΟΣ ΘΗΒΑΙΩΝ	ΒΟΙΩΤΙΑΣ	-	501.239	501.239
ΔΗΜΟΣ ΘΗΡΑΣ	ΚΥΚΛΑΔΩΝ	-	47.596	47.596
ΔΗΜΟΣ ΙΑΣΜΟΥ	ΡΟΔΟΠΗΣ	-	120.892	120.892
ΔΗΜΟΣ ΙΕΡΑΠΕΤΡΑΣ	ΛΑΣΙΘΙΟΥ	157.346	130.563	287.909
ΔΗΜΟΣ ΙΕΡΑΣ ΠΟΛΗΣ ΜΕΣΟΛΟΓΓΙΟΥ	ΑΙΤΩΛΟΑΚΑΡΝΑΝΙΑΣ	-	273.909	273.909
ΔΗΜΟΣ ΙΗΤΩΝ	ΚΥΚΛΑΔΩΝ	-	775	775

Επωνυμία	Νομός	Ληξιπρόθεσμες Οφειλές προς Γενική Κυβέρνηση > 90 ημ.	Ληξιπρόθεσμες Οφειλές προς Τρίτους > 90 ημ.	ΣΥΝΟΛΟ
ΔΗΜΟΣ ΙΘΑΚΗΣ	ΚΕΦΑΛΛΗΝΙΑΣ	-	-	-
ΔΗΜΟΣ ΙΚΑΡΙΑΣ	ΣΑΜΟΥ	-	196.686	196.686
ΔΗΜΟΣ ΙΛΙΟΥ	ΑΤΤΙΚΗΣ	2.167	37.681	39.848
ΔΗΜΟΣ ΙΣΤΙΑΙΑΣ-ΑΙΔΗΨΟΥ	ΕΥΒΟΙΑΣ	26.989	1.671.464	1.698.453
ΔΗΜΟΣ ΙΩΑΝΝΙΤΩΝ	ΙΩΑΝΝΙΝΩΝ	-	473.173	473.173
ΔΗΜΟΣ ΚΑΒΑΛΑΣ	ΚΑΒΑΛΑΣ	-	23.744	23.744
ΔΗΜΟΣ ΚΑΙΣΑΡΙΑΝΗΣ	ΑΤΤΙΚΗΣ	-	163.034	163.034
ΔΗΜΟΣ ΚΑΛΑΒΡΥΤΩΝ	ΑΧΑΪΑΣ	516.225	161.953	678.178
ΔΗΜΟΣ ΚΑΛΑΜΑΡΙΑΣ	ΘΕΣΣΑΛΟΝΙΚΗΣ	-	335.236	335.236
ΔΗΜΟΣ ΚΑΛΑΜΑΤΑΣ	ΜΕΣΣΗΝΙΑΣ	732.026	148.543	880.569
ΔΗΜΟΣ ΚΑΛΛΙΘΕΑΣ	ΑΤΤΙΚΗΣ	4.743	56.592	61.335
ΔΗΜΟΣ ΚΑΛΥΜΝΙΩΝ	ΔΩΔΕΚΑΝΗΣΟΥ	-	540	540
ΔΗΜΟΣ ΚΑΜΕΝΩΝ ΒΟΥΡΛΩΝ	ΦΘΙΩΤΙΔΟΣ	19	44.031	44.049
ΔΗΜΟΣ ΚΑΝΤΑΝΟΥ-ΣΕΛΙΝΟΥ	ΧΑΝΙΩΝ	-	36.379	36.379
ΔΗΜΟΣ ΚΑΡΔΙΤΣΑΣ	ΚΑΡΔΙΤΣΗΣ	-	233.878	233.878
ΔΗΜΟΣ ΚΑΡΠΑΘΟΥ	ΔΩΔΕΚΑΝΗΣΟΥ	2.197	245.206	247.403
ΔΗΜΟΣ ΚΑΡΠΕΝΗΣΙΟΥ	ΕΥΡΥΤΑΝΙΑΣ	3.677	161.472	165.149
ΔΗΜΟΣ ΚΑΡΥΣΤΟΥ	ΕΥΒΟΙΑΣ	11.921	751.886	763.807
ΔΗΜΟΣ ΚΑΣΣΑΝΔΡΑΣ	ΧΑΛΚΙΔΙΚΗΣ	-	1.209.131	1.209.131
ΔΗΜΟΣ ΚΑΣΤΟΡΙΑΣ	ΚΑΣΤΟΡΙΑΣ	-	218.748	218.748
ΔΗΜΟΣ ΚΑΤΕΡΙΝΗΣ	ΠΙΕΡΙΑΣ	1.393.753	2.946.887	4.340.640
ΔΗΜΟΣ ΚΑΤΩ ΝΕΥΡΟΚΟΠΙΟΥ	ΔΡΑΜΑΣ	116	99.910	100.027
ΔΗΜΟΣ ΚΕΑΣ	ΚΥΚΛΑΔΩΝ	-	13.587	13.587
ΔΗΜΟΣ ΚΕΝΤΡΙΚΗΣ ΚΕΡΚΥΡΑΣ ΚΑΙ ΔΙΑΠΟΝΤΙΩΝ ΝΗΣΩΝ	ΚΕΡΚΥΡΑΣ	1.272.426	825.204	2.097.630
ΔΗΜΟΣ ΚΕΝΤΡΙΚΩΝ ΤΖΟΥΜΕΡΚΩΝ	ΑΡΤΗΣ	321	83.835	84.156
ΔΗΜΟΣ ΚΕΡΑΤΣΙΝΙΟΥ-ΔΡΑΠΕΤΣΩΝΑΣ	ΑΤΤΙΚΗΣ	-	46.900	46.900
ΔΗΜΟΣ ΚΗΦΙΣΙΑΣ	ΑΤΤΙΚΗΣ	280	581.731	582.011
ΔΗΜΟΣ ΚΙΛΕΛΕΡ	ΛΑΡΙΣΗΣ	-	87.147	87.147
ΔΗΜΟΣ ΚΙΛΚΙΣ	ΚΙΛΚΙΣ	2.470	105.538	108.009
ΔΗΜΟΣ ΚΙΜΩΛΟΥ	ΚΥΚΛΑΔΩΝ	-	-	-
ΔΗΜΟΣ ΚΙΣΣΑΜΟΥ	ΧΑΝΙΩΝ	2	254.917	254.919
ΔΗΜΟΣ ΚΟΖΑΝΗΣ	ΚΟΖΑΝΗΣ	19.200	364.519	383.719
ΔΗΜΟΣ ΚΟΜΟΤΗΝΗΣ	ΡΟΔΟΠΗΣ	-	125.683	125.683
ΔΗΜΟΣ ΚΟΝΙΤΣΑΣ	ΙΩΑΝΝΙΝΩΝ	-	61.712	61.712
ΔΗΜΟΣ ΚΟΡΔΕΛΙΟΥ-ΕΥΟΣΜΟΥ	ΘΕΣΣΑΛΟΝΙΚΗΣ	257	21.834	22.091
ΔΗΜΟΣ ΚΟΡΙΝΘΙΩΝ	ΚΟΡΙΝΘΙΑΣ	-	65.974	65.974
ΔΗΜΟΣ ΚΟΡΥΔΑΛΛΟΥ	ΑΤΤΙΚΗΣ	9.948	81.519	91.467
ΔΗΜΟΣ ΚΡΩΠΙΑΣ	ΑΤΤΙΚΗΣ	3.181	231.221	234.403
ΔΗΜΟΣ ΚΥΘΗΡΩΝ	ΑΤΤΙΚΗΣ	-	48.157	48.157
ΔΗΜΟΣ ΚΥΘΝΟΥ	ΚΥΚΛΑΔΩΝ	-	9.779	9.779
ΔΗΜΟΣ ΚΥΜΗΣ-ΑΛΙΒΕΡΙΟΥ	ΕΥΒΟΙΑΣ	145.214	970.179	1.115.393
ΔΗΜΟΣ ΚΩ	ΔΩΔΕΚΑΝΗΣΟΥ	24.341	169.656	193.997
ΔΗΜΟΣ ΛΑΓΚΑΔΑ	ΘΕΣΣΑΛΟΝΙΚΗΣ	1.002	115.439	116.441
ΔΗΜΟΣ ΛΑΜΙΕΩΝ	ΦΘΙΩΤΙΔΟΣ	4.663	205.978	210.640
ΔΗΜΟΣ ΛΑΡΙΣΑΙΩΝ	ΛΑΡΙΣΗΣ	494.981	825.353	1.320.334
ΔΗΜΟΣ ΛΑΥΡΕΩΤΙΚΗΣ	ΑΤΤΙΚΗΣ	3.213	221.889	225.102
ΔΗΜΟΣ ΛΕΒΑΔΕΩΝ	ΒΟΙΩΤΙΑΣ	-	12.964	12.964
ΔΗΜΟΣ ΛΕΙΨΩΝ	ΔΩΔΕΚΑΝΗΣΟΥ	-	-	-
ΔΗΜΟΣ ΛΕΡΟΥ	ΔΩΔΕΚΑΝΗΣΟΥ	-	22.868	22.868
ΔΗΜΟΣ ΛΕΥΚΑΔΑΣ	ΛΕΥΚΑΔΟΣ	-	1.119.490	1.119.490
ΔΗΜΟΣ ΛΗΜΝΟΥ	ΛΕΣΒΟΥ	250	30.729	30.978
ΔΗΜΟΣ ΛΗΞΟΥΡΙΟΥ	ΚΕΦΑΛΛΗΝΙΑΣ	2	51.092	51.094
ΔΗΜΟΣ ΛΙΜΝΗΣ ΠΛΑΣΤΗΡΑ	ΚΑΡΔΙΤΣΗΣ	36.000	530.536	566.536
ΔΗΜΟΣ ΛΟΚΡΩΝ	ΦΘΙΩΤΙΔΟΣ	12.583	40.673	53.256
ΔΗΜΟΣ ΛΟΥΤΡΑΚΙΟΥ-ΠΕΡΑΧΩΡΑΣ-ΑΓΙΩΝ ΘΕΟΔΩΡΩΝ	ΚΟΡΙΝΘΙΑΣ	467	135.370	135.836

Επωνυμία	Νομός	Ληξιπρόθεσμες Οφειλές προς Γενική Κυβέρνηση > 90 ημ.	Ληξιπρόθεσμες Οφειλές προς Τρίτους > 90 ημ.	ΣΥΝΟΛΟ
ΔΗΜΟΣ ΛΥΚΟΒΡΥΣΗΣ-ΠΕΥΚΗΣ	ΑΤΤΙΚΗΣ	-	190.756	190.756
ΔΗΜΟΣ ΜΑΚΡΑΚΩΜΗΣ	ΦΘΙΩΤΙΔΟΣ	-	129.200	129.200
ΔΗΜΟΣ ΜΑΛΕΒΙΖΙΟΥ	ΗΡΑΚΛΕΙΟΥ	-5.043	106.162	101.119
ΔΗΜΟΣ ΜΑΝΔΡΑΣ-ΕΙΔΥΛΛΙΑΣ	ΑΤΤΙΚΗΣ	-	69.353	69.353
ΔΗΜΟΣ ΜΑΝΤΟΥΔΙΟΥ-ΛΙΜΝΗΣ-ΑΓΙΑΣ ΑΝΝΑΣ	ΕΥΒΟΙΑΣ	40	152.475	152.515
ΔΗΜΟΣ ΜΑΡΑΘΩΝΟΣ	ΑΤΤΙΚΗΣ	92.958	542.394	635.352
ΔΗΜΟΣ ΜΑΡΚΟΠΟΥΛΟΥ ΜΕΣΟΓΑΙΑΣ	ΑΤΤΙΚΗΣ	-	531.872	531.872
ΔΗΜΟΣ ΜΑΡΩΝΕΙΑΣ-ΣΑΠΩΝ	ΡΟΔΟΠΗΣ	-	42.650	42.650
ΔΗΜΟΣ ΜΕΓΑΛΟΠΟΛΗΣ	ΑΡΚΑΔΙΑΣ	-	59.977	59.977
ΔΗΜΟΣ ΜΕΓΑΝΗΣΙΟΥ	ΛΕΥΚΑΔΟΣ	12.640	620	13.260
ΔΗΜΟΣ ΜΕΓΑΡΕΩΝ	ΑΤΤΙΚΗΣ	597	1.301.548	1.302.145
ΔΗΜΟΣ ΜΕΓΙΣΤΗΣ	ΔΩΔΕΚΑΝΗΣΟΥ	6.901	-	6.901
ΔΗΜΟΣ ΜΕΣΣΗΝΗΣ	ΜΕΣΣΗΝΙΑΣ	-	25.726	25.726
ΔΗΜΟΣ ΜΕΤΑΜΟΡΦΩΣΕΩΣ	ΑΤΤΙΚΗΣ	170	515.408	515.577
ΔΗΜΟΣ ΜΕΤΕΩΡΩΝ	ΤΡΙΚΑΛΩΝ	-	275.988	275.988
ΔΗΜΟΣ ΜΕΤΣΟΒΟΥ	ΙΩΑΝΝΙΝΩΝ	-	293.050	293.050
ΔΗΜΟΣ ΜΗΛΟΥ	ΚΥΚΛΑΔΩΝ	-	23.457	23.457
ΔΗΜΟΣ ΜΙΝΩΑ ΠΕΔΙΑΔΑΣ	ΗΡΑΚΛΕΙΟΥ	150	256.853	257.003
ΔΗΜΟΣ ΜΟΝΕΜΒΑΣΙΑΣ	ΛΑΚΩΝΙΑΣ	-	17.695	17.695
ΔΗΜΟΣ ΜΟΣΧΑΤΟΥ-ΤΑΥΡΟΥ	ΑΤΤΙΚΗΣ	-	113.123	113.123
ΔΗΜΟΣ ΜΟΥΖΑΚΙΟΥ	ΚΑΡΔΙΤΣΗΣ	-	145.905	145.905
ΔΗΜΟΣ ΜΥΚΗΣ	ΞΑΝΘΗΣ	-	18.082	18.082
ΔΗΜΟΣ ΜΥΚΟΝΟΥ	ΚΥΚΛΑΔΩΝ	4.948	339.707	344.655
ΔΗΜΟΣ ΜΥΛΟΠΟΤΑΜΟΥ	ΡΕΘΥΜΝΗΣ	25.000	189.635	214.635
ΔΗΜΟΣ ΜΥΤΙΛΗΝΗΣ	ΛΕΣΒΟΥ	-	553.819	553.819
ΔΗΜΟΣ ΝΑΞΟΥ ΚΑΙ ΜΙΚΡΩΝ ΚΥΚΛΑΔΩΝ	ΚΥΚΛΑΔΩΝ	9.368	158.277	167.646
ΔΗΜΟΣ ΝΑΥΠΑΚΤΙΑΣ	ΑΙΤΩΛΟΑΚΑΡΝΑΝΙΑΣ	679	188.107	188.786
ΔΗΜΟΣ ΝΑΥΠΛΙΕΩΝ	ΑΡΓΟΛΙΔΟΣ	80.070	268.549	348.619
ΔΗΜΟΣ ΝΕΑΠΟΛΗΣ-ΣΥΚΕΩΝ	ΘΕΣΣΑΛΟΝΙΚΗΣ	-	13.506	13.506
ΔΗΜΟΣ ΝΕΑΣ ΖΙΧΝΗΣ	ΣΕΡΡΩΝ	-	12.171	12.171
ΔΗΜΟΣ ΝΕΑΣ ΙΩΝΙΑΣ	ΑΤΤΙΚΗΣ	44.067	9.031	53.098
ΔΗΜΟΣ ΝΕΑΣ ΠΡΟΠΟΝΤΙΔΑΣ	ΧΑΛΚΙΔΙΚΗΣ	-16.681	144.030	127.349
ΔΗΜΟΣ ΝΕΑΣ ΣΜΥΡΝΗΣ	ΑΤΤΙΚΗΣ	10.026	152.856	162.882
ΔΗΜΟΣ ΝΕΑΣ ΦΙΛΑΔΕΛΦΕΙΑΣ - ΝΕΑΣ ΧΑΛΚΗΔΟΝΑΣ	ΑΤΤΙΚΗΣ	280	353.700	353.979
ΔΗΜΟΣ ΝΕΜΕΑΣ	ΚΟΡΙΝΘΙΑΣ	-	168.500	168.500
ΔΗΜΟΣ ΝΕΣΤΟΡΙΟΥ	ΚΑΣΤΟΡΙΑΣ	-	217	217
ΔΗΜΟΣ ΝΕΣΤΟΥ	ΚΑΒΑΛΑΣ	-	112.439	112.439
ΔΗΜΟΣ ΝΙΚΑΙΑΣ-ΑΓΙΟΥ ΙΩΑΝΝΗ ΡΕΝΤΗ	ΑΤΤΙΚΗΣ	44.021	168.469	212.490
ΔΗΜΟΣ ΝΙΚΟΛΑΟΥ ΣΚΟΥΦΑ	ΑΡΤΗΣ	134.468	170.909	305.378
ΔΗΜΟΣ ΝΙΣΥΡΟΥ	ΔΩΔΕΚΑΝΗΣΟΥ	789	46.029	46.818
ΔΗΜΟΣ ΝΟΤΙΑΣ ΚΕΡΚΥΡΑΣ	ΚΕΡΚΥΡΑΣ	-	73.224	73.224
ΔΗΜΟΣ ΝΟΤΙΑΣ ΚΥΝΟΥΡΙΑΣ	ΑΡΚΑΔΙΑΣ	-	118.622	118.622
ΔΗΜΟΣ ΝΟΤΙΟΥ ΠΗΛΙΟΥ	ΜΑΓΝΗΣΙΑΣ	-	428.575	428.575
ΔΗΜΟΣ ΞΑΝΘΗΣ	ΞΑΝΘΗΣ	40.231	164.424	204.655
ΔΗΜΟΣ ΞΗΡΟΜΕΡΟΥ	ΑΙΤΩΛΟΑΚΑΡΝΑΝΙΑΣ	13.141	132.306	145.447
ΔΗΜΟΣ ΞΥΛΟΚΑΣΤΡΟΥ-ΕΥΡΩΣΤΙΝΗΣ	ΚΟΡΙΝΘΙΑΣ	-	156.954	156.954
ΔΗΜΟΣ ΟΙΝΟΥΣΣΩΝ	ΧΙΟΥ	-	303	303
ΔΗΜΟΣ ΟΙΧΑΛΙΑΣ	ΜΕΣΣΗΝΙΑΣ	460	155.478	155.938
ΔΗΜΟΣ ΟΡΕΣΤΙΑΔΑΣ	ΕΒΡΟΥ	12.695	258.285	270.980
ΔΗΜΟΣ ΟΡΟΠΕΔΙΟΥ ΛΑΣΙΘΙΟΥ	ΛΑΣΙΘΙΟΥ	25.254	423.790	449.045
ΔΗΜΟΣ ΟΡΧΟΜΕΝΟΥ	ΒΟΙΩΤΙΑΣ	26.511	197.850	224.361
ΔΗΜΟΣ ΠΑΓΓΑΙΟΥ	ΚΑΒΑΛΑΣ	10	224.878	224.887
ΔΗΜΟΣ ΠΑΙΑΝΙΑΣ	ΑΤΤΙΚΗΣ	-	9.250.123	9.250.123
ΔΗΜΟΣ ΠΑΙΟΝΙΑΣ	ΚΙΑΚΙΣ	683	230.772	231.454
ΔΗΜΟΣ ΠΑΛΑΙΟΥ ΦΑΛΗΡΟΥ	ΑΤΤΙΚΗΣ	-	277.235	277.235
ΔΗΜΟΣ ΠΑΛΑΜΑ	ΚΑΡΔΙΤΣΗΣ	-	121.277	121.277

Επωνυμία	Νομός	Ληξιπρόθεσμες Οφειλές προς Γενική Κυβέρνηση > 90 ημ.	Ληξιπρόθεσμες Οφειλές προς Τρίτους > 90 ημ.	ΣΥΝΟΛΟ
ΔΗΜΟΣ ΠΑΛΛΗΝΗΣ	ΑΤΤΙΚΗΣ	1.614	196	1.810
ΔΗΜΟΣ ΠΑΞΩΝ	ΚΕΡΚΥΡΑΣ	1.788	135.190	136.979
ΔΗΜΟΣ ΠΑΠΑΓΟΥ-ΧΟΛΑΡΓΟΥ	ΑΤΤΙΚΗΣ	44.686	154.287	198.974
ΔΗΜΟΣ ΠΑΡΑΝΕΣΤΙΟΥ	ΔΡΑΜΑΣ	2.261	126.513	128.774
ΔΗΜΟΣ ΠΑΡΓΑΣ	ΠΡΕΒΕΖΗΣ	-	341.004	341.004
ΔΗΜΟΣ ΠΑΡΟΥ	ΚΥΚΛΑΔΩΝ	552	46.938	47.491
ΔΗΜΟΣ ΠΑΤΜΟΥ	ΔΩΔΕΚΑΝΗΣΟΥ	-	132.791	132.791
ΔΗΜΟΣ ΠΑΤΡΕΩΝ	ΑΧΑΪΑΣ	53.446	1.718.651	1.772.097
ΔΗΜΟΣ ΠΑΥΛΟΥ ΜΕΛΑ	ΘΕΣΣΑΛΟΝΙΚΗΣ	17.993	362.955	380.947
ΔΗΜΟΣ ΠΕΙΡΑΙΩΣ	ΑΤΤΙΚΗΣ	-	198.462	198.462
ΔΗΜΟΣ ΠΕΛΛΑΣ	ΠΕΛΛΗΣ	61.750	288.858	350.608
ΔΗΜΟΣ ΠΕΝΤΕΛΗΣ	ΑΤΤΙΚΗΣ	29	47.318	47.346
ΔΗΜΟΣ ΠΕΡΑΜΑΤΟΣ	ΑΤΤΙΚΗΣ	3.841.510	1.243.217	5.084.727
ΔΗΜΟΣ ΠΕΡΙΣΤΕΡΙΟΥ	ΑΤΤΙΚΗΣ	-	432.077	432.077
ΔΗΜΟΣ ΠΕΤΡΟΥΠΟΛΕΩΣ	ΑΤΤΙΚΗΣ	-	18.971	18.971
ΔΗΜΟΣ ΠΗΝΕΙΟΥ	ΗΛΕΙΑΣ	-	73.935	73.935
ΔΗΜΟΣ ΠΛΑΤΑΝΙΑ	ΧΑΝΙΩΝ	31.980	167.845	199.825
ΔΗΜΟΣ ΠΟΛΥΓΥΡΟΥ	ΧΑΛΚΙΔΙΚΗΣ	-	664.298	664.298
ΔΗΜΟΣ ΠΟΡΟΥ	ΑΤΤΙΚΗΣ	-	11.316	11.316
ΔΗΜΟΣ ΠΡΕΒΕΖΑΣ	ΠΡΕΒΕΖΗΣ	2.750	308.417	311.167
ΔΗΜΟΣ ΠΡΕΣΠΩΝ	ΦΛΩΡΙΝΗΣ	-	75.428	75.428
ΔΗΜΟΣ ΠΡΟΣΟΤΣΑΝΗΣ	ΔΡΑΜΑΣ	-	13.721	13.721
ΔΗΜΟΣ ΠΥΔΝΑΣ-ΚΟΛΙΝΔΡΟΥ	ΠΙΕΡΙΑΣ	48.809	304.995	353.804
ΔΗΜΟΣ ΠΥΛΑΙΑΣ-ΧΟΡΤΙΑΤΗ	ΘΕΣΣΑΛΟΝΙΚΗΣ	-	39.950	39.950
ΔΗΜΟΣ ΠΥΛΗΣ	ΤΡΙΚΑΛΩΝ	-	290.156	290.156
ΔΗΜΟΣ ΠΥΛΟΥ-ΝΕΣΤΟΡΟΣ	ΜΕΣΣΗΝΙΑΣ	2	126.609	126.611
ΔΗΜΟΣ ΠΥΡΓΟΥ	ΗΛΕΙΑΣ	33.004	53.817	86.822
ΔΗΜΟΣ ΠΩΓΩΝΙΟΥ	ΙΩΑΝΝΙΝΩΝ	-	91.647	91.647
ΔΗΜΟΣ ΡΑΦΗΝΑΣ-ΠΙΚΕΡΜΙΟΥ	ΑΤΤΙΚΗΣ	48.575	296.951	345.526
ΔΗΜΟΣ ΡΕΘΥΜΝΗΣ	ΡΕΘΥΜΝΗΣ	-	198.998	198.998
ΔΗΜΟΣ ΡΗΓΑ ΦΕΡΑΙΟΥ	ΜΑΓΝΗΣΙΑΣ	-	114.485	114.485
ΔΗΜΟΣ ΡΟΔΟΥ	ΔΩΔΕΚΑΝΗΣΟΥ	79.851	1.046.519	1.126.369
ΔΗΜΟΣ ΣΑΛΑΜΙΝΑΣ	ΑΤΤΙΚΗΣ	-	343.824	343.824
ΔΗΜΟΣ ΣΑΜΗΣ	ΚΕΦΑΛΛΗΝΙΑΣ	-	17.332	17.332
ΔΗΜΟΣ ΣΑΜΟΘΡΑΚΗΣ	ΕΒΡΟΥ	-	50.369	50.369
ΔΗΜΟΣ ΣΑΡΩΝΙΚΟΥ	ΑΤΤΙΚΗΣ	463	184.399	184.862
ΔΗΜΟΣ ΣΕΡΒΙΩΝ	ΚΟΖΑΝΗΣ	-	101.117	101.117
ΔΗΜΟΣ ΣΕΡΙΦΟΥ	ΚΥΚΛΑΔΩΝ	-	345	345
ΔΗΜΟΣ ΣΕΡΡΩΝ	ΣΕΡΡΩΝ	5.223	243.043	248.265
ΔΗΜΟΣ ΣΗΤΕΙΑΣ	ΛΑΣΙΘΙΟΥ	350	11.020	11.370
ΔΗΜΟΣ ΣΙΘΩΝΙΑΣ	ΧΑΛΚΙΔΙΚΗΣ	-	583.607	583.607
ΔΗΜΟΣ ΣΙΚΙΝΟΥ	ΚΥΚΛΑΔΩΝ	-	9.496	9.496
ΔΗΜΟΣ ΣΙΚΥΩΝΙΩΝ	ΚΟΡΙΝΘΙΑΣ	-	30.408	30.408
ΔΗΜΟΣ ΣΙΝΤΙΚΗΣ	ΣΕΡΡΩΝ	-	59.176	59.176
ΔΗΜΟΣ ΣΙΦΝΟΥ	ΚΥΚΛΑΔΩΝ	3	89.383	89.386
ΔΗΜΟΣ ΣΚΙΑΘΟΥ	ΜΑΓΝΗΣΙΑΣ	322.361	529.846	852.207
ΔΗΜΟΣ ΣΚΟΠΕΛΟΥ	ΜΑΓΝΗΣΙΑΣ	-	-	-
ΔΗΜΟΣ ΣΚΥΔΡΑΣ	ΠΕΛΛΗΣ	-	10.081	10.081
ΔΗΜΟΣ ΣΚΥΡΟΥ	ΕΥΒΟΙΑΣ	247	247.558	247.805
ΔΗΜΟΣ ΣΟΥΛΙΟΥ	ΘΕΣΠΡΩΤΙΑΣ	-	4.565	4.565
ΔΗΜΟΣ ΣΟΥΦΛΙΟΥ	ΕΒΡΟΥ	-	365.751	365.751
ΔΗΜΟΣ ΣΟΦΑΔΩΝ	ΚΑΡΔΙΤΣΗΣ	47.633	1.265.732	1.313.365
ΔΗΜΟΣ ΣΠΑΡΤΗΣ	ΛΑΚΩΝΙΑΣ	-	33.122	33.122
ΔΗΜΟΣ ΣΠΑΤΩΝ-ΑΡΤΕΜΙΔΟΣ	ΑΤΤΙΚΗΣ	3.714	586.942	590.656
ΔΗΜΟΣ ΣΠΕΤΣΩΝ	ΑΤΤΙΚΗΣ	283.792	187.286	471.078
ΔΗΜΟΣ ΣΤΥΛΙΔΑΣ	ΦΘΙΩΤΙΔΟΣ	-	857	857

Επωνυμία	Νομός	Ληξιπρόθεσμες Οφειλές προς Γενική Κυβέρνηση > 90 ημ.	Ληξιπρόθεσμες Οφειλές προς Τρίτους > 90 ημ.	ΣΥΝΟΛΟ
ΔΗΜΟΣ ΣΥΜΗΣ	ΔΩΔΕΚΑΝΗΣΟΥ	-	-	-
ΔΗΜΟΣ ΣΥΡΟΥ-ΕΡΜΟΥΠΟΛΗΣ	ΚΥΚΛΑΔΩΝ	61.567	125.759	187.326
ΔΗΜΟΣ ΣΦΑΚΙΩΝ	ΧΑΝΙΩΝ	-	5.980	5.980
ΔΗΜΟΣ ΤΑΝΑΓΡΑΣ	ΒΟΙΩΤΙΑΣ	-	22.253	22.253
ΔΗΜΟΣ ΤΕΜΠΩΝ	ΛΑΡΙΣΗΣ	-	1.285.648	1.285.648
ΔΗΜΟΣ ΤΗΛΟΥ	ΔΩΔΕΚΑΝΗΣΟΥ	-	16.135	16.135
ΔΗΜΟΣ ΤΗΝΟΥ	ΚΥΚΛΑΔΩΝ	-	24.973	24.973
ΔΗΜΟΣ ΤΟΠΕΙΡΟΥ	ΞΑΝΘΗΣ	2.042	66.112	68.154
ΔΗΜΟΣ ΤΡΙΚΚΑΙΩΝ	ΤΡΙΚΑΛΩΝ	-	123.231	123.231
ΔΗΜΟΣ ΤΡΙΠΟΛΗΣ	ΑΡΚΑΔΙΑΣ	819	195.143	195.962
ΔΗΜΟΣ ΤΡΙΦΥΛΙΑΣ	ΜΕΣΣΗΝΙΑΣ	-	120.008	120.008
ΔΗΜΟΣ ΤΡΟΙΖΗΝΙΑΣ-ΜΕΘΑΝΩΝ	ΑΤΤΙΚΗΣ	384	436.400	436.784
ΔΗΜΟΣ ΤΥΡΝΑΒΟΥ	ΛΑΡΙΣΗΣ	109.959	583.177	693.136
ΔΗΜΟΣ ΥΔΡΑΣ	ΑΤΤΙΚΗΣ	12.875	309.439	322.314
ΔΗΜΟΣ ΦΑΙΣΤΟΥ	ΗΡΑΚΛΕΙΟΥ	116.340	68.768	185.108
ΔΗΜΟΣ ΦΑΡΚΑΔΟΝΑΣ	ΤΡΙΚΑΛΩΝ	-	99.544	99.544
ΔΗΜΟΣ ΦΑΡΣΑΛΩΝ	ΛΑΡΙΣΗΣ	-	76.942	76.942
ΔΗΜΟΣ ΦΙΛΙΑΤΩΝ	ΘΕΣΠΡΩΤΙΑΣ	2.141	45.609	47.749
ΔΗΜΟΣ ΦΙΛΟΘΕΗΣ-ΨΥΧΙΚΟΥ	ΑΤΤΙΚΗΣ	-	105.233	105.233
ΔΗΜΟΣ ΦΛΩΡΙΝΑΣ	ΦΛΩΡΙΝΗΣ	-	190.066	190.066
ΔΗΜΟΣ ΦΟΛΕΓΑΝΔΡΟΥ	ΚΥΚΛΑΔΩΝ	-	54.057	54.057
ΔΗΜΟΣ ΦΟΥΡΝΩΝ ΚΟΡΣΕΩΝ	ΣΑΜΟΥ	-	5	5
ΔΗΜΟΣ ΦΥΛΗΣ	ΑΤΤΙΚΗΣ	3.289	1.400.409	1.403.697
ΔΗΜΟΣ ΧΑΙΔΑΡΙΟΥ	ΑΤΤΙΚΗΣ	2.291	972.563	974.854
ΔΗΜΟΣ ΧΑΛΑΝΔΡΙΟΥ	ΑΤΤΙΚΗΣ	-	599.661	599.661
ΔΗΜΟΣ ΧΑΛΚΗΔΟΝΟΣ	ΘΕΣΣΑΛΟΝΙΚΗΣ	-	384.815	384.815
ΔΗΜΟΣ ΧΑΛΚΗΣ	ΔΩΔΕΚΑΝΗΣΟΥ	13.190	40.832	54.022
ΔΗΜΟΣ ΧΑΛΚΙΔΕΩΝ	ΕΥΒΟΙΑΣ	-	826.638	826.638
ΔΗΜΟΣ ΧΑΝΙΩΝ	ΧΑΝΙΩΝ	-	160.241	160.241
ΔΗΜΟΣ ΧΕΡΣΟΝΗΣΟΥ	ΗΡΑΚΛΕΙΟΥ	-	63.610	63.610
ΔΗΜΟΣ ΧΙΟΥ	ΧΙΟΥ	-	67.578	67.578
ΔΗΜΟΣ ΩΡΑΙΟΚΑΣΤΡΟΥ	ΘΕΣΣΑΛΟΝΙΚΗΣ	1.909	706.190	708.099
ΔΗΜΟΣ ΩΡΩΠΟΥ	ΑΤΤΙΚΗΣ	694	845.395	846.089
ΓΕΝΙΚΟ ΣΥΝΟΛΟ		18.273.030	96.736.472	115.009.502

Πηγή: Υπουργείο Εσωτερικών Γενική Διεύθυνση Οικονομικών Τ.Α. & Αναπτυξιακής Πολιτικής, Διεύθυνση Οικονομικών Τ.Α., Τμήμα Παρακολούθησης και Επεξεργασίας Οικονομικών Στοιχείων Τ.Α./Κόμβος Διαλειτουργικότητας

ΠΑΡΑΡΤΗΜΑ Β

Ληξιπρόθεσμες οφειλές Περιφερειών 2012-2020

2012			
Επωνυμία	Ληξιπρόθεσμες Οφειλές προς Γενική Κυβέρνηση > 90 ημ.	Ληξιπρόθεσμες Οφειλές προς Τρίτους > 90 ημ.	ΣΥΝΟΛΟ
ΠΕΡΙΦΕΡΕΙΑ ΑΝ. ΜΑΚΕΔΟΝΙΑΣ ΚΑΙ ΘΡΑΚΗΣ	256.241	2.547.540	2.803.781
ΠΕΡΙΦΕΡΕΙΑ ΑΤΤΙΚΗΣ	0	9.530.989	9.530.989
ΠΕΡΙΦΕΡΕΙΑ ΒΟΡΕΙΟΥ ΑΙΓΑΙΟΥ	0	2.861.299	2.861.299
ΠΕΡΙΦΕΡΕΙΑ ΔΥΤΙΚΗΣ ΕΛΛΑΔΑΣ	57.904	13.307.130	13.365.034
ΠΕΡΙΦΕΡΕΙΑ ΔΥΤΙΚΗΣ ΜΑΚΕΔΟΝΙΑΣ	12.325	3.044.378	3.056.703
ΠΕΡΙΦΕΡΕΙΑ ΗΠΕΙΡΟΥ	2.794.375	13.679.647	16.474.021
ΠΕΡΙΦΕΡΕΙΑ ΘΕΣΣΑΛΙΑΣ	0	2.646.103	2.646.103
ΠΕΡΙΦΕΡΕΙΑ ΙΟΝΙΩΝ ΝΗΣΩΝ	101.312	3.806.810	3.908.122
ΠΕΡΙΦΕΡΕΙΑ ΚΕΝΤΡΙΚΗΣ ΜΑΚΕΔΟΝΙΑΣ	1.470.697	314.569	1.785.266
ΠΕΡΙΦΕΡΕΙΑ ΚΡΗΤΗΣ	6.826	668.193	675.019
ΠΕΡΙΦΕΡΕΙΑ ΝΟΤΙΟΥ ΑΙΓΑΙΟΥ	0	713.060	713.060
ΠΕΡΙΦΕΡΕΙΑ ΠΕΛΟΠΟΝΝΗΣΟΥ	0	8.109.812	8.109.812
ΠΕΡΙΦΕΡΕΙΑ ΣΤΕΡΕΑΣ ΕΛΛΑΔΑΣ	0	1.473.713	1.473.713
ΓΕΝΙΚΟ ΣΥΝΟΛΟ	4.699.680	62.703.243	67.402.923
2013			
Επωνυμία	Ληξιπρόθεσμες Οφειλές προς Γενική Κυβέρνηση > 90 ημ.	Ληξιπρόθεσμες Οφειλές προς Τρίτους > 90 ημ.	ΣΥΝΟΛΟ
ΠΕΡΙΦΕΡΕΙΑ ΑΝ. ΜΑΚΕΔΟΝΙΑΣ ΚΑΙ ΘΡΑΚΗΣ	60.896	595.951	656.847
ΠΕΡΙΦΕΡΕΙΑ ΑΤΤΙΚΗΣ	0	2.471.833	2.471.833
ΠΕΡΙΦΕΡΕΙΑ ΒΟΡΕΙΟΥ ΑΙΓΑΙΟΥ	0	523.268	523.268
ΠΕΡΙΦΕΡΕΙΑ ΔΥΤΙΚΗΣ ΕΛΛΑΔΑΣ	0	3.553.578	3.553.578
ΠΕΡΙΦΕΡΕΙΑ ΔΥΤΙΚΗΣ ΜΑΚΕΔΟΝΙΑΣ	37.359	1.954.762	1.992.120
ΠΕΡΙΦΕΡΕΙΑ ΗΠΕΙΡΟΥ	45.313	2.932.307	2.977.620
ΠΕΡΙΦΕΡΕΙΑ ΘΕΣΣΑΛΙΑΣ	0	821.994	821.994
ΠΕΡΙΦΕΡΕΙΑ ΙΟΝΙΩΝ ΝΗΣΩΝ	101.312	2.100.682	2.201.994
ΠΕΡΙΦΕΡΕΙΑ ΚΕΝΤΡΙΚΗΣ ΜΑΚΕΔΟΝΙΑΣ	512.544	2.753.085	3.265.630
ΠΕΡΙΦΕΡΕΙΑ ΚΡΗΤΗΣ	2.982	2.495.078	2.498.060
ΠΕΡΙΦΕΡΕΙΑ ΝΟΤΙΟΥ ΑΙΓΑΙΟΥ	0	176.170	176.170
ΠΕΡΙΦΕΡΕΙΑ ΠΕΛΟΠΟΝΝΗΣΟΥ	0	3.606.901	3.606.901
ΠΕΡΙΦΕΡΕΙΑ ΣΤΕΡΕΑΣ ΕΛΛΑΔΑΣ	0	1.258.269	1.258.269
ΓΕΝΙΚΟ ΣΥΝΟΛΟ	760.407	25.243.878	26.004.285
2014			
Επωνυμία	Ληξιπρόθεσμες Οφειλές προς Γενική Κυβέρνηση > 90 ημ.	Ληξιπρόθεσμες Οφειλές προς Τρίτους > 90 ημ.	ΣΥΝΟΛΟ
ΠΕΡΙΦΕΡΕΙΑ ΑΝ. ΜΑΚΕΔΟΝΙΑΣ ΚΑΙ ΘΡΑΚΗΣ	60.896	584.271	645.167
ΠΕΡΙΦΕΡΕΙΑ ΑΤΤΙΚΗΣ	0	5.633.353	5.633.353
ΠΕΡΙΦΕΡΕΙΑ ΒΟΡΕΙΟΥ ΑΙΓΑΙΟΥ	0	459.774	459.774
ΠΕΡΙΦΕΡΕΙΑ ΔΥΤΙΚΗΣ ΕΛΛΑΔΑΣ	0	746.085	746.085
ΠΕΡΙΦΕΡΕΙΑ ΔΥΤΙΚΗΣ ΜΑΚΕΔΟΝΙΑΣ	26.000	788.083	814.083
ΠΕΡΙΦΕΡΕΙΑ ΗΠΕΙΡΟΥ	5.403	962.637	968.040
ΠΕΡΙΦΕΡΕΙΑ ΘΕΣΣΑΛΙΑΣ	250	550.097	550.347
ΠΕΡΙΦΕΡΕΙΑ ΙΟΝΙΩΝ ΝΗΣΩΝ	109.454	2.017.534	2.126.988
ΠΕΡΙΦΕΡΕΙΑ ΚΕΝΤΡΙΚΗΣ ΜΑΚΕΔΟΝΙΑΣ	641.290	3.988.818	4.630.108
ΠΕΡΙΦΕΡΕΙΑ ΚΡΗΤΗΣ	727	1.051.356	1.052.083
ΠΕΡΙΦΕΡΕΙΑ ΝΟΤΙΟΥ ΑΙΓΑΙΟΥ	7.500	3.919.788	3.927.288
ΠΕΡΙΦΕΡΕΙΑ ΠΕΛΟΠΟΝΝΗΣΟΥ	0	2.712.136	2.712.136
ΠΕΡΙΦΕΡΕΙΑ ΣΤΕΡΕΑΣ ΕΛΛΑΔΑΣ	0	1.227.427	1.227.427
ΓΕΝΙΚΟ ΣΥΝΟΛΟ	851.521	24.641.358	25.492.878

2015			
Επωνυμία	Ληξιπρόθεσμες Οφειλές προς Γενική Κυβέρνηση > 90 ημ.	Ληξιπρόθεσμες Οφειλές προς Τρίτους > 90 ημ.	ΣΥΝΟΛΟ
ΠΕΡΙΦΕΡΕΙΑ ΑΝ. ΜΑΚΕΔΟΝΙΑΣ ΚΑΙ ΘΡΑΚΗΣ	0	300.869	300.869
ΠΕΡΙΦΕΡΕΙΑ ΑΤΤΙΚΗΣ	68	14.905.905	14.905.973
ΠΕΡΙΦΕΡΕΙΑ ΒΟΡΕΙΟΥ ΑΙΓΑΙΟΥ	0	353.668	353.668
ΠΕΡΙΦΕΡΕΙΑ ΔΥΤΙΚΗΣ ΕΛΛΑΔΑΣ	12.357	796.605	808.962
ΠΕΡΙΦΕΡΕΙΑ ΔΥΤΙΚΗΣ ΜΑΚΕΔΟΝΙΑΣ	192.171	6.376.461	6.568.632
ΠΕΡΙΦΕΡΕΙΑ ΗΠΕΙΡΟΥ	0	900.142	900.142
ΠΕΡΙΦΕΡΕΙΑ ΘΕΣΣΑΛΙΑΣ	0	580.023	580.023
ΠΕΡΙΦΕΡΕΙΑ ΙΟΝΙΩΝ ΝΗΣΩΝ	109.454	1.821.043	1.930.497
ΠΕΡΙΦΕΡΕΙΑ ΚΕΝΤΡΙΚΗΣ ΜΑΚΕΔΟΝΙΑΣ	387.740	3.710.910	4.098.650
ΠΕΡΙΦΕΡΕΙΑ ΚΡΗΤΗΣ	16.659	367.892	384.552
ΠΕΡΙΦΕΡΕΙΑ ΝΟΤΙΟΥ ΑΙΓΑΙΟΥ	0	3.022.378	3.022.378
ΠΕΡΙΦΕΡΕΙΑ ΠΕΛΟΠΟΝΝΗΣΟΥ	0	2.289.153	2.289.153
ΠΕΡΙΦΕΡΕΙΑ ΣΤΕΡΕΑΣ ΕΛΛΑΔΑΣ	0	815.137	815.137
ΓΕΝΙΚΟ ΣΥΝΟΛΟ	718.450	36.240.186	36.958.636
2016			
Επωνυμία	Ληξιπρόθεσμες Οφειλές προς Γενική Κυβέρνηση > 90 ημ.	Ληξιπρόθεσμες Οφειλές προς Τρίτους > 90 ημ.	ΣΥΝΟΛΟ
ΠΕΡΙΦΕΡΕΙΑ ΑΝ. ΜΑΚΕΔΟΝΙΑΣ ΚΑΙ ΘΡΑΚΗΣ	0	715.466	715.466
ΠΕΡΙΦΕΡΕΙΑ ΑΤΤΙΚΗΣ	793	14.933.329	14.934.122
ΠΕΡΙΦΕΡΕΙΑ ΒΟΡΕΙΟΥ ΑΙΓΑΙΟΥ	0	437.398	437.398
ΠΕΡΙΦΕΡΕΙΑ ΔΥΤΙΚΗΣ ΕΛΛΑΔΑΣ	0	5.421.138	5.421.138
ΠΕΡΙΦΕΡΕΙΑ ΔΥΤΙΚΗΣ ΜΑΚΕΔΟΝΙΑΣ	192.171	6.630.970	6.823.141
ΠΕΡΙΦΕΡΕΙΑ ΗΠΕΙΡΟΥ	0	1.027.068	1.027.068
ΠΕΡΙΦΕΡΕΙΑ ΘΕΣΣΑΛΙΑΣ	0	866.648	866.648
ΠΕΡΙΦΕΡΕΙΑ ΙΟΝΙΩΝ ΝΗΣΩΝ	879.280	1.973.959	2.853.239
ΠΕΡΙΦΕΡΕΙΑ ΚΕΝΤΡΙΚΗΣ ΜΑΚΕΔΟΝΙΑΣ	473.017	5.105.652	5.578.669
ΠΕΡΙΦΕΡΕΙΑ ΚΡΗΤΗΣ	16.659	409.854	426.513
ΠΕΡΙΦΕΡΕΙΑ ΝΟΤΙΟΥ ΑΙΓΑΙΟΥ	1.640	4.014.750	4.016.390
ΠΕΡΙΦΕΡΕΙΑ ΠΕΛΟΠΟΝΝΗΣΟΥ	0	2.116.870	2.116.870
ΠΕΡΙΦΕΡΕΙΑ ΣΤΕΡΕΑΣ ΕΛΛΑΔΑΣ	0	485.260	485.260
ΓΕΝΙΚΟ ΣΥΝΟΛΟ	1.563.561	44.138.361	45.701.922
2017			
Επωνυμία	Ληξιπρόθεσμες Οφειλές προς Γενική Κυβέρνηση > 90 ημ.	Ληξιπρόθεσμες Οφειλές προς Τρίτους > 90 ημ.	ΣΥΝΟΛΟ
ΠΕΡΙΦΕΡΕΙΑ ΑΝ. ΜΑΚΕΔΟΝΙΑΣ ΚΑΙ ΘΡΑΚΗΣ	0	729.932	729.932
ΠΕΡΙΦΕΡΕΙΑ ΑΤΤΙΚΗΣ	10.031	3.484.949	3.494.979
ΠΕΡΙΦΕΡΕΙΑ ΒΟΡΕΙΟΥ ΑΙΓΑΙΟΥ	0	295.293	295.293
ΠΕΡΙΦΕΡΕΙΑ ΔΥΤΙΚΗΣ ΕΛΛΑΔΑΣ	0	681.392	681.392
ΠΕΡΙΦΕΡΕΙΑ ΔΥΤΙΚΗΣ ΜΑΚΕΔΟΝΙΑΣ	192.471	7.148.002	7.340.473
ΠΕΡΙΦΕΡΕΙΑ ΗΠΕΙΡΟΥ	0	701.946	701.946
ΠΕΡΙΦΕΡΕΙΑ ΘΕΣΣΑΛΙΑΣ	0	976.617	976.617
ΠΕΡΙΦΕΡΕΙΑ ΙΟΝΙΩΝ ΝΗΣΩΝ	0	1.770.654	1.770.654
ΠΕΡΙΦΕΡΕΙΑ ΚΕΝΤΡΙΚΗΣ ΜΑΚΕΔΟΝΙΑΣ	171.292	2.801.934	2.973.226
ΠΕΡΙΦΕΡΕΙΑ ΚΡΗΤΗΣ	156.740	696.503	853.242
ΠΕΡΙΦΕΡΕΙΑ ΝΟΤΙΟΥ ΑΙΓΑΙΟΥ	2.378	4.906.203	4.908.581
ΠΕΡΙΦΕΡΕΙΑ ΠΕΛΟΠΟΝΝΗΣΟΥ	0	2.824.502	2.824.502
ΠΕΡΙΦΕΡΕΙΑ ΣΤΕΡΕΑΣ ΕΛΛΑΔΑΣ	0	794.171	794.171
ΓΕΝΙΚΟ ΣΥΝΟΛΟ	532.911	27.812.096	28.345.008

2018			
Επωνυμία	Ληξιπρόθεσμες Οφειλές προς Γενική Κυβέρνηση > 90 ημ.	Ληξιπρόθεσμες Οφειλές προς Τρίτους > 90 ημ.	ΣΥΝΟΛΟ
ΠΕΡΙΦΕΡΕΙΑ ΑΝ. ΜΑΚΕΔΟΝΙΑΣ ΚΑΙ ΘΡΑΚΗΣ	0	425.601	425.601
ΠΕΡΙΦΕΡΕΙΑ ΑΤΤΙΚΗΣ	1.019	1.119.037	1.120.056
ΠΕΡΙΦΕΡΕΙΑ ΒΟΡΕΙΟΥ ΑΙΓΑΙΟΥ	0	132.414	132.414
ΠΕΡΙΦΕΡΕΙΑ ΔΥΤΙΚΗΣ ΕΛΛΑΔΑΣ	0	1.273.733	1.273.733
ΠΕΡΙΦΕΡΕΙΑ ΔΥΤΙΚΗΣ ΜΑΚΕΔΟΝΙΑΣ	192.471	7.522.971	7.715.442
ΠΕΡΙΦΕΡΕΙΑ ΗΠΕΙΡΟΥ	0	232.602	232.602
ΠΕΡΙΦΕΡΕΙΑ ΘΕΣΣΑΛΙΑΣ	0	264.508	264.508
ΠΕΡΙΦΕΡΕΙΑ ΙΟΝΙΩΝ ΝΗΣΩΝ	0	2.190.886	2.190.886
ΠΕΡΙΦΕΡΕΙΑ ΚΕΝΤΡΙΚΗΣ ΜΑΚΕΔΟΝΙΑΣ	4.565	1.515.991	1.520.556
ΠΕΡΙΦΕΡΕΙΑ ΚΡΗΤΗΣ	28.428	554.840	583.268
ΠΕΡΙΦΕΡΕΙΑ ΝΟΤΙΟΥ ΑΙΓΑΙΟΥ	4.055	5.313.991	5.318.046
ΠΕΡΙΦΕΡΕΙΑ ΠΕΛΟΠΟΝΝΗΣΟΥ	5.000	808.080	813.080
ΠΕΡΙΦΕΡΕΙΑ ΣΤΕΡΕΑΣ ΕΛΛΑΔΑΣ	0	1.029.271	1.029.271
ΓΕΝΙΚΟ ΣΥΝΟΛΟ	235.538	22.383.927	22.619.465
2019			
Επωνυμία	Ληξιπρόθεσμες Οφειλές προς Γενική Κυβέρνηση > 90 ημ.	Ληξιπρόθεσμες Οφειλές προς Τρίτους > 90 ημ.	ΣΥΝΟΛΟ
ΠΕΡΙΦΕΡΕΙΑ ΑΝ. ΜΑΚΕΔΟΝΙΑΣ ΚΑΙ ΘΡΑΚΗΣ	0	404.385	404.385
ΠΕΡΙΦΕΡΕΙΑ ΑΤΤΙΚΗΣ	911	4.722.448	4.723.358
ΠΕΡΙΦΕΡΕΙΑ ΒΟΡΕΙΟΥ ΑΙΓΑΙΟΥ	0	297.466	297.466
ΠΕΡΙΦΕΡΕΙΑ ΔΥΤΙΚΗΣ ΕΛΛΑΔΑΣ	196	842.503	842.699
ΠΕΡΙΦΕΡΕΙΑ ΔΥΤΙΚΗΣ ΜΑΚΕΔΟΝΙΑΣ	0	996.590	996.590
ΠΕΡΙΦΕΡΕΙΑ ΗΠΕΙΡΟΥ	0	80.242	80.242
ΠΕΡΙΦΕΡΕΙΑ ΘΕΣΣΑΛΙΑΣ	0	335.050	335.050
ΠΕΡΙΦΕΡΕΙΑ ΙΟΝΙΩΝ ΝΗΣΩΝ	0	673.005	673.005
ΠΕΡΙΦΕΡΕΙΑ ΚΕΝΤΡΙΚΗΣ ΜΑΚΕΔΟΝΙΑΣ	1.020	503.200	504.220
ΠΕΡΙΦΕΡΕΙΑ ΚΡΗΤΗΣ	5.975	742.086	748.061
ΠΕΡΙΦΕΡΕΙΑ ΝΟΤΙΟΥ ΑΙΓΑΙΟΥ	1.392	475.745	477.137
ΠΕΡΙΦΕΡΕΙΑ ΠΕΛΟΠΟΝΝΗΣΟΥ	0	474.582	474.582
ΠΕΡΙΦΕΡΕΙΑ ΣΤΕΡΕΑΣ ΕΛΛΑΔΑΣ	69.443	317.714	387.157
ΓΕΝΙΚΟ ΣΥΝΟΛΟ	78.937	10.865.015	10.943.951
2020			
Επωνυμία	Ληξιπρόθεσμες Οφειλές προς Γενική Κυβέρνηση > 90 ημ.	Ληξιπρόθεσμες Οφειλές προς Τρίτους > 90 ημ.	ΣΥΝΟΛΟ
ΠΕΡΙΦΕΡΕΙΑ ΑΝ. ΜΑΚΕΔΟΝΙΑΣ ΚΑΙ ΘΡΑΚΗΣ	0	468.433	468.433
ΠΕΡΙΦΕΡΕΙΑ ΑΤΤΙΚΗΣ	10.405	1.704.526	1.714.932
ΠΕΡΙΦΕΡΕΙΑ ΒΟΡΕΙΟΥ ΑΙΓΑΙΟΥ	0	6.838	6.838
ΠΕΡΙΦΕΡΕΙΑ ΔΥΤΙΚΗΣ ΕΛΛΑΔΑΣ	6.805	380.209	387.014
ΠΕΡΙΦΕΡΕΙΑ ΔΥΤΙΚΗΣ ΜΑΚΕΔΟΝΙΑΣ	9.200	453.964	463.164
ΠΕΡΙΦΕΡΕΙΑ ΗΠΕΙΡΟΥ	0	13.500	13.500
ΠΕΡΙΦΕΡΕΙΑ ΘΕΣΣΑΛΙΑΣ	0	31.481	31.481
ΠΕΡΙΦΕΡΕΙΑ ΙΟΝΙΩΝ ΝΗΣΩΝ	0	418.324	418.324
ΠΕΡΙΦΕΡΕΙΑ ΚΕΝΤΡΙΚΗΣ ΜΑΚΕΔΟΝΙΑΣ	11.753	318.606	330.360
ΠΕΡΙΦΕΡΕΙΑ ΚΡΗΤΗΣ	4.292	377.504	381.796
ΠΕΡΙΦΕΡΕΙΑ ΝΟΤΙΟΥ ΑΙΓΑΙΟΥ	96	47.998	48.094
ΠΕΡΙΦΕΡΕΙΑ ΠΕΛΟΠΟΝΝΗΣΟΥ	0	13.470	13.470
ΠΕΡΙΦΕΡΕΙΑ ΣΤΕΡΕΑΣ ΕΛΛΑΔΑΣ	14.880	2.686.980	2.701.860
ΓΕΝΙΚΟ ΣΥΝΟΛΟ	57.431	6.921.834	6.979.265

Πηγή: Υπουργείο Εσωτερικών Γενική Διεύθυνση Οικονομικών Τ.Α. & Αναπτυξιακής Πολιτικής, Διεύθυνση Οικονομικών Τ.Α., Τμήμα Παρακολούθησης και Επεξεργασίας Οικονομικών Στοιχείων Τ.Α./Κόμβος Διαλειτουργικότητας

ΠΑΡΑΡΤΗΜΑ Γ

Γ.1 Τακτικά έσοδα, έκτακτα έσοδα, ίδια έσοδα, επιχορηγήσεις, συνολικά έσοδα

Έξοδα χρήσης, υποχρεώσεις Π.Ο.Ε, συνολικά έξοδα

Δήμων Περιφέρειας Ανατολικής Μακεδονίας Θράκης 2012-2020

Όνομα Δήμου	Περιφερειακή ενότητα	Κατηγορία Εσόδου-Εξόδου	2012	2013	2014	2015	2016	2017	2018	2019	2020
ΔΗΜΟΣ ΑΒΔΗΡΩΝ	ΞΑΝΘΗΣ	ΤΑΚΤΙΚΑ	5.063.261,00	5.065.448,86	5.672.957,88	6.073.022,67	6.460.255,14	6.416.102,58	6.385.573,02	5.927.521,68	5.287.636,36
ΔΗΜΟΣ ΑΒΔΗΡΩΝ	ΞΑΝΘΗΣ	ΕΚΤΑΚΤΑ	3.669.715,00	3.558.501,37	3.585.327,04	3.189.362,92	2.222.340,63	1.892.610,40	2.029.774,30	2.589.141,45	3.078.882,05
ΔΗΜΟΣ ΑΒΔΗΡΩΝ	ΞΑΝΘΗΣ	ΙΔΙΑ ΕΣΟΔΑ	1.723.282,00	2.438.954,13	2.534.999,97	2.090.927,71	2.148.826,92	2.213.968,55	2.065.366,65	2.065.407,54	2.067.595,98
ΔΗΜΟΣ ΑΒΔΗΡΩΝ	ΞΑΝΘΗΣ	ΕΠΙΧΟΡΗΓΗΣΕΙΣ	5.607.166,00	4.670.649,08	5.141.980,54	4.852.104,58	3.946.084,63	3.508.714,55	3.701.059,12	4.016.139,09	4.329.263,81
ΔΗΜΟΣ ΑΒΔΗΡΩΝ	ΞΑΝΘΗΣ	ΣΥΝΟΛΟ ΕΣΟΔΩΝ	9.712.758,00	9.601.007,15	10.247.503,81	10.245.639,63	9.646.009,25	9.279.610,04	9.395.728,86	10.014.404,25	9.603.112,40
ΔΗΜΟΣ ΑΒΔΗΡΩΝ	ΞΑΝΘΗΣ	ΕΞΟΔΑ ΧΡΗΣΗΣ	4.878.569,00	4.794.217,88	4.537.561,52	4.945.661,94	4.861.002,69	4.916.040,86	5.121.420,65	5.384.980,21	5.348.995,26
ΔΗΜΟΣ ΑΒΔΗΡΩΝ	ΞΑΝΘΗΣ	ΥΠΟΧΡΕΩΣΕΙΣ ΠΟΕ	1.354.329,00	845.979,91	629.710,95	366.608,58	305.728,23	223.705,63	201.140,50	208.795,17	206.069,28
ΔΗΜΟΣ ΑΒΔΗΡΩΝ	ΞΑΝΘΗΣ	ΣΥΝΟΛΟ ΕΞΟΔΩΝ	8.198.411,00	8.019.702,74	7.928.150,51	7.657.955,41	7.059.979,37	6.630.688,49	6.960.612,36	8.044.745,62	7.426.367,30
ΔΗΜΟΣ ΑΛΕΞΑΝΔΡΟΥΠΟΛΗΣ	ΕΒΡΟΥ	ΤΑΚΤΙΚΑ	33.837.482,00	29.827.368,40	30.717.188,94	31.896.344,07	34.553.998,94	35.584.562,42	35.763.949,40	26.167.684,37	24.184.357,17
ΔΗΜΟΣ ΑΛΕΞΑΝΔΡΟΥΠΟΛΗΣ	ΕΒΡΟΥ	ΕΚΤΑΚΤΑ	12.562.484,00	14.116.404,31	14.855.125,34	10.346.390,78	6.193.704,87	9.324.116,43	11.150.527,14	14.082.219,83	21.515.370,54
ΔΗΜΟΣ ΑΛΕΞΑΝΔΡΟΥΠΟΛΗΣ	ΕΒΡΟΥ	ΙΔΙΑ ΕΣΟΔΑ	11.167.774,00	11.225.449,12	9.164.493,57	8.169.255,08	9.565.094,58	10.124.806,17	10.487.644,40	10.712.395,28	9.806.756,06
ΔΗΜΟΣ ΑΛΕΞΑΝΔΡΟΥΠΟΛΗΣ	ΕΒΡΟΥ	ΕΠΙΧΟΡΗΓΗΣΕΙΣ	28.785.899,00	28.108.325,55	32.646.691,90	28.710.119,05	25.096.102,93	25.712.048,39	26.567.750,81	16.908.843,21	19.008.726,84
ΔΗΜΟΣ ΑΛΕΞΑΝΔΡΟΥΠΟΛΗΣ	ΕΒΡΟΥ	ΣΥΝΟΛΟ ΕΣΟΔΩΝ	55.965.342,00	48.226.722,03	49.574.301,44	46.034.120,01	45.591.372,78	49.147.859,43	54.356.664,33	45.672.685,20	48.378.298,09
ΔΗΜΟΣ ΑΛΕΞΑΝΔΡΟΥΠΟΛΗΣ	ΕΒΡΟΥ	ΕΞΟΔΑ ΧΡΗΣΗΣ	34.272.914,00	31.635.791,18	29.602.247,80	28.659.095,12	28.813.704,43	31.230.046,53	28.936.827,03	20.476.810,38	22.106.827,01
ΔΗΜΟΣ ΑΛΕΞΑΝΔΡΟΥΠΟΛΗΣ	ΕΒΡΟΥ	ΥΠΟΧΡΕΩΣΕΙΣ ΠΟΕ	7.817.075,00	1.983.270,01	819.846,22	1.080.455,73	1.107.300,48	1.568.570,91	2.337.946,03	1.648.224,57	967.686,88
ΔΗΜΟΣ ΑΛΕΞΑΝΔΡΟΥΠΟΛΗΣ	ΕΒΡΟΥ	ΣΥΝΟΛΟ ΕΞΟΔΩΝ	51.393.264,00	44.467.003,53	44.242.186,77	39.088.553,00	36.519.548,49	39.292.063,10	41.728.201,57	33.437.350,58	35.455.023,28
ΔΗΜΟΣ ΑΡΡΙΑΝΩΝ	ΡΟΔΟΠΗΣ	ΤΑΚΤΙΚΑ	5.693.433,00	5.598.339,79	6.289.603,48	5.932.899,38	6.308.493,35	5.757.986,09	4.825.242,46	4.853.591,94	6.310.031,60
ΔΗΜΟΣ ΑΡΡΙΑΝΩΝ	ΡΟΔΟΠΗΣ	ΕΚΤΑΚΤΑ	3.099.549,00	2.694.900,37	2.287.731,91	2.249.036,17	2.090.858,63	2.854.611,33	2.493.698,79	3.457.463,65	3.321.324,75
ΔΗΜΟΣ ΑΡΡΙΑΝΩΝ	ΡΟΔΟΠΗΣ	ΙΔΙΑ ΕΣΟΔΑ	1.425.801,00	1.349.147,84	1.859.964,75	1.296.540,77	1.676.371,53	1.797.179,10	1.705.304,20	2.098.337,79	1.183.832,39

Όνομα Δήμου	Περιφερειακή ενότητα	Κατηγορία Εσόδου-Εξόδου	2012	2013	2014	2015	2016	2017	2018	2019	2020
ΔΗΜΟΣ ΑΡΡΙΑΝΩΝ	ΡΟΔΟΠΗΣ	ΕΠΙΧΟΡΗΓΗΣΕΙΣ	3.888.840,00	3.082.010,83	2.924.287,74	3.130.251,83	2.799.577,61	2.932.023,82	2.483.778,43	3.136.056,28	5.124.494,96
ΔΗΜΟΣ ΑΡΡΙΑΝΩΝ	ΡΟΔΟΠΗΣ	ΣΥΝΟΛΟ ΕΣΟΔΩΝ	9.473.720,00	8.901.800,56	9.278.422,74	8.750.693,94	9.073.678,91	9.362.615,90	8.033.622,55	9.249.306,56	10.793.460,27
ΔΗΜΟΣ ΑΡΡΙΑΝΩΝ	ΡΟΔΟΠΗΣ	ΕΞΟΔΑ ΧΡΗΣΗΣ	2.869.179,00	3.124.008,23	3.522.895,87	3.329.596,27	3.597.750,93	3.599.827,77	3.281.282,49	3.234.025,25	3.786.356,34
ΔΗΜΟΣ ΑΡΡΙΑΝΩΝ	ΡΟΔΟΠΗΣ	ΥΠΟΧΡΕΩΣΕΙΣ ΠΟΕ	820.439,00	342.059,21	340.379,55	172.598,57	530.741,27	895.206,97	648.286,52	700.652,39	1.335.991,85
ΔΗΜΟΣ ΑΡΡΙΑΝΩΝ	ΡΟΔΟΠΗΣ	ΣΥΝΟΛΟ ΕΞΟΔΩΝ	5.611.637,00	5.108.717,66	5.523.279,79	4.827.162,95	4.027.623,44	4.698.353,47	4.956.961,03	4.071.267,23	7.525.631,83
ΔΗΜΟΣ ΔΙΔΥΜΟΤΕΙΧΟΥ	ΕΒΡΟΥ	ΤΑΚΤΙΚΑ	5.663.780,00	5.454.913,41	5.610.776,03	6.159.601,38	6.481.176,11	6.111.959,32	6.237.915,58	6.069.683,97	5.935.353,97
ΔΗΜΟΣ ΔΙΔΥΜΟΤΕΙΧΟΥ	ΕΒΡΟΥ	ΕΚΤΑΚΤΑ	4.183.099,00	5.270.694,39	3.417.414,60	3.265.868,08	3.291.630,56	2.837.963,54	2.639.528,12	2.966.860,56	3.472.337,94
ΔΗΜΟΣ ΔΙΔΥΜΟΤΕΙΧΟΥ	ΕΒΡΟΥ	ΙΔΙΑ ΕΞΟΔΑ	2.234.096,00	2.700.075,93	2.005.142,36	2.077.670,23	2.092.020,44	2.046.352,30	2.089.121,84	2.025.077,60	1.906.420,72
ΔΗΜΟΣ ΔΙΔΥΜΟΤΕΙΧΟΥ	ΕΒΡΟΥ	ΕΠΙΧΟΡΗΓΗΣΕΙΣ	5.050.758,00	5.351.836,82	4.791.957,84	4.962.063,06	4.804.418,51	4.154.208,78	3.831.939,00	3.987.049,27	4.362.614,33
ΔΗΜΟΣ ΔΙΔΥΜΟΤΕΙΧΟΥ	ΕΒΡΟΥ	ΣΥΝΟΛΟ ΕΣΟΔΩΝ	11.101.980,00	11.794.982,49	10.037.890,35	10.403.326,81	10.847.224,93	9.906.320,19	9.847.450,76	10.643.565,28	10.902.706,11
ΔΗΜΟΣ ΔΙΔΥΜΟΤΕΙΧΟΥ	ΕΒΡΟΥ	ΕΞΟΔΑ ΧΡΗΣΗΣ	6.141.039,00	5.807.932,86	5.206.726,72	5.135.189,13	5.458.079,21	5.073.909,80	5.360.874,30	5.505.722,02	5.251.473,64
ΔΗΜΟΣ ΔΙΔΥΜΟΤΕΙΧΟΥ	ΕΒΡΟΥ	ΥΠΟΧΡΕΩΣΕΙΣ ΠΟΕ	1.038.178,00	888.306,38	365.386,25	595.549,07	696.212,89	612.176,49	345.156,38	500.903,46	309.091,25
ΔΗΜΟΣ ΔΙΔΥΜΟΤΕΙΧΟΥ	ΕΒΡΟΥ	ΣΥΝΟΛΟ ΕΞΟΔΩΝ	8.851.777,00	9.685.786,43	7.653.408,78	7.526.959,09	8.097.863,15	6.949.937,33	6.834.680,30	7.388.345,37	7.214.038,97
ΔΗΜΟΣ ΔΟΞΑΤΟΥ	ΔΡΑΜΑΣ	ΤΑΚΤΙΚΑ	4.674.755,00	4.094.621,68	4.283.558,62	3.735.130,87	5.512.438,47	4.821.174,24	4.238.321,96	4.326.113,61	5.747.644,68
ΔΗΜΟΣ ΔΟΞΑΤΟΥ	ΔΡΑΜΑΣ	ΕΚΤΑΚΤΑ	7.412.012,00	6.172.701,67	4.636.837,01	2.058.561,60	1.456.420,14	2.083.085,58	2.397.552,48	2.473.443,86	4.490.798,37
ΔΗΜΟΣ ΔΟΞΑΤΟΥ	ΔΡΑΜΑΣ	ΙΔΙΑ ΕΞΟΔΑ	1.646.742,00	1.753.511,18	2.057.478,26	1.084.562,03	2.551.217,22	2.098.090,65	1.893.783,54	1.630.994,44	3.886.082,08
ΔΗΜΟΣ ΔΟΞΑΤΟΥ	ΔΡΑΜΑΣ	ΕΠΙΧΟΡΗΓΗΣΕΙΣ	8.339.344,00	7.231.963,46	5.580.885,70	3.759.490,08	3.222.188,85	3.145.667,54	3.160.282,70	3.036.233,16	3.989.169,86
ΔΗΜΟΣ ΔΟΞΑΤΟΥ	ΔΡΑΜΑΣ	ΣΥΝΟΛΟ ΕΣΟΔΩΝ	13.246.536,00	11.460.099,58	10.042.910,33	6.669.190,70	7.984.715,34	7.846.965,67	8.106.262,04	8.126.472,41	11.604.416,68
ΔΗΜΟΣ ΔΟΞΑΤΟΥ	ΔΡΑΜΑΣ	ΕΞΟΔΑ ΧΡΗΣΗΣ	4.519.566,00	4.289.987,11	3.908.705,27	3.526.997,82	4.766.051,94	4.511.981,44	4.008.283,00	4.037.771,55	5.329.979,41
ΔΗΜΟΣ ΔΟΞΑΤΟΥ	ΔΡΑΜΑΣ	ΥΠΟΧΡΕΩΣΕΙΣ ΠΟΕ	1.511.834,00	459.359,21	421.063,92	110.664,77	442.961,55	782.223,17	603.873,21	432.676,69	1.124.275,02
ΔΗΜΟΣ ΔΟΞΑΤΟΥ	ΔΡΑΜΑΣ	ΣΥΝΟΛΟ ΕΞΟΔΩΝ	11.955.749,00	10.207.652,90	9.094.880,20	5.485.142,50	6.324.213,71	6.265.157,47	5.973.932,17	5.763.281,30	8.123.386,32
ΔΗΜΟΣ ΔΡΑΜΑΣ	ΔΡΑΜΑΣ	ΤΑΚΤΙΚΑ	28.645.423,00	25.590.187,16	25.363.950,70	24.178.367,80	24.717.034,70	24.251.145,14	23.992.669,38	15.890.604,51	16.794.378,25
ΔΗΜΟΣ ΔΡΑΜΑΣ	ΔΡΑΜΑΣ	ΕΚΤΑΚΤΑ	9.145.976,00	11.849.591,76	11.439.297,66	11.542.140,04	8.467.017,50	9.613.025,85	10.173.029,88	11.088.767,81	6.062.584,19
ΔΗΜΟΣ ΔΡΑΜΑΣ	ΔΡΑΜΑΣ	ΙΔΙΑ ΕΞΟΔΑ	8.241.435,00	9.549.313,21	6.496.880,29	5.438.223,60	6.069.174,75	6.434.062,87	6.513.512,36	6.721.211,27	6.716.144,17

Όνομα Δήμου	Περιφερειακή ενότητα	Κατηγορία Εσόδου-Εξόδου	2012	2013	2014	2015	2016	2017	2018	2019	2020
ΔΗΜΟΣ ΔΡΑΜΑΣ	ΔΡΑΜΑΣ	ΕΠΙΧΟΡΗΓΗΣΕΙΣ	17.993.921,00	20.218.632,27	22.637.503,88	22.136.594,70	18.601.152,54	18.736.820,33	18.592.426,72	10.700.906,81	12.591.576,86
ΔΗΜΟΣ ΔΡΑΜΑΣ	ΔΡΑΜΑΣ	ΣΥΝΟΛΟ ΕΣΟΔΩΝ	40.962.884,00	40.195.072,02	40.321.159,79	38.449.358,60	36.008.005,38	37.070.424,54	37.461.113,17	31.333.954,85	33.474.972,34
ΔΗΜΟΣ ΔΡΑΜΑΣ	ΔΡΑΜΑΣ	ΕΞΟΔΑ ΧΡΗΣΗΣ	21.804.931,00	20.305.749,76	21.780.167,63	21.381.444,31	21.859.057,86	22.144.934,10	22.349.040,45	14.574.458,95	15.230.184,09
ΔΗΜΟΣ ΔΡΑΜΑΣ	ΔΡΑΜΑΣ	ΥΠΟΧΡΕΩΣΕΙΣ ΠΟΕ	2.769.047,00	2.383.656,63	1.010.240,28	1.112.440,86	1.073.816,75	1.452.933,23	681.248,23	1.110.969,80	1.277.084,48
ΔΗΜΟΣ ΔΡΑΜΑΣ	ΔΡΑΜΑΣ	ΣΥΝΟΛΟ ΕΞΟΔΩΝ	33.291.052,00	31.884.097,27	32.175.470,25	29.935.633,69	27.314.717,59	28.010.664,36	27.903.858,93	21.288.606,07	21.930.434,89
ΔΗΜΟΣ ΘΑΣΟΥ	ΚΑΒΑΛΑΣ	ΤΑΚΤΙΚΑ	5.115.949,00	4.980.653,26	6.075.971,72	6.462.224,50	6.181.003,96	6.105.719,00	7.401.511,60	7.663.238,87	7.020.413,37
ΔΗΜΟΣ ΘΑΣΟΥ	ΚΑΒΑΛΑΣ	ΕΚΤΑΚΤΑ	3.486.797,00	6.075.483,06	3.785.548,26	4.521.735,70	3.757.968,40	4.073.999,45	3.565.139,09	1.683.489,27	3.896.707,03
ΔΗΜΟΣ ΘΑΣΟΥ	ΚΑΒΑΛΑΣ	ΙΔΙΑ ΕΞΟΔΑ	3.064.385,00	3.206.092,28	4.056.389,66	3.970.062,78	3.978.694,29	4.132.428,33	5.416.474,80	4.608.115,83	4.976.943,76
ΔΗΜΟΣ ΘΑΣΟΥ	ΚΑΒΑΛΑΣ	ΕΠΙΧΟΡΗΓΗΣΕΙΣ	4.555.156,00	6.270.828,54	4.420.693,26	4.774.334,26	4.579.949,21	4.328.627,19	3.748.384,88	2.623.081,68	4.111.275,50
ΔΗΜΟΣ ΘΑΣΟΥ	ΚΑΒΑΛΑΣ	ΣΥΝΟΛΟ ΕΣΟΔΩΝ	9.417.264,00	12.214.812,51	10.884.999,36	12.003.522,43	11.070.882,93	11.389.416,94	12.326.135,07	10.840.488,77	12.348.069,67
ΔΗΜΟΣ ΘΑΣΟΥ	ΚΑΒΑΛΑΣ	ΕΞΟΔΑ ΧΡΗΣΗΣ	4.367.561,00	4.768.473,58	5.823.339,92	5.701.369,52	5.342.554,96	5.636.052,93	6.153.907,46	5.886.726,19	6.745.858,88
ΔΗΜΟΣ ΘΑΣΟΥ	ΚΑΒΑΛΑΣ	ΥΠΟΧΡΕΩΣΕΙΣ ΠΟΕ	1.556.300,00	3.392.548,22	793.353,86	1.423.738,65	554.379,24	1.087,60	-	1.116.477,94	953.174,62
ΔΗΜΟΣ ΘΑΣΟΥ	ΚΑΒΑΛΑΣ	ΣΥΝΟΛΟ ΕΞΟΔΩΝ	7.838.551,00	10.831.663,00	8.645.436,20	10.623.193,57	9.352.220,00	9.587.625,93	10.210.604,44	3.124.861,44	3.403.630,43
ΔΗΜΟΣ ΙΑΣΜΟΥ	ΡΟΔΟΠΗΣ	ΤΑΚΤΙΚΑ	3.770.830,00	3.579.451,51	3.395.572,54	3.175.858,59	3.519.115,06	3.318.199,02	3.366.993,84	3.325.345,14	3.210.475,55
ΔΗΜΟΣ ΙΑΣΜΟΥ	ΡΟΔΟΠΗΣ	ΕΚΤΑΚΤΑ	1.744.766,00	1.873.671,18	3.397.956,15	1.808.030,47	1.461.640,81	1.155.432,34	2.314.538,26	2.246.211,66	2.398.518,05
ΔΗΜΟΣ ΙΑΣΜΟΥ	ΡΟΔΟΠΗΣ	ΙΔΙΑ ΕΞΟΔΑ	1.253.297,00	1.390.517,85	1.125.475,50	1.484.764,43	1.351.389,56	1.547.364,78	1.516.465,69	1.467.824,86	1.836.557,73
ΔΗΜΟΣ ΙΑΣΜΟΥ	ΡΟΔΟΠΗΣ	ΕΠΙΧΟΡΗΓΗΣΕΙΣ	3.549.138,00	2.794.568,52	4.508.785,03	2.607.856,19	2.601.715,67	2.353.059,13	3.350.630,11	3.109.052,73	2.838.340,04
ΔΗΜΟΣ ΙΑΣΜΟΥ	ΡΟΔΟΠΗΣ	ΣΥΝΟΛΟ ΕΣΟΔΩΝ	6.193.586,00	6.090.426,55	7.502.857,21	6.329.766,17	5.639.562,47	5.181.326,22	6.507.436,19	7.665.687,54	6.670.831,86
ΔΗΜΟΣ ΙΑΣΜΟΥ	ΡΟΔΟΠΗΣ	ΕΞΟΔΑ ΧΡΗΣΗΣ	2.918.449,00	2.800.660,65	2.620.652,02	2.686.329,93	2.904.972,51	3.025.721,21	3.125.439,23	3.495.202,22	3.964.400,32
ΔΗΜΟΣ ΙΑΣΜΟΥ	ΡΟΔΟΠΗΣ	ΥΠΟΧΡΕΩΣΕΙΣ ΠΟΕ	651.977,00	722.052,91	613.109,43	306.535,19	724.624,97	178.551,54	93.949,53	136.204,14	193.761,94
ΔΗΜΟΣ ΙΑΣΜΟΥ	ΡΟΔΟΠΗΣ	ΣΥΝΟΛΟ ΕΞΟΔΩΝ	4.933.353,00	4.940.725,86	6.620.400,53	4.600.576,35	5.080.931,35	4.366.889,92	5.528.247,98	6.745.224,93	5.779.759,56
ΔΗΜΟΣ ΚΑΒΑΛΑΣ	ΚΑΒΑΛΑΣ	ΤΑΚΤΙΚΑ	32.277.568,00	30.537.126,18	32.289.935,67	33.648.646,80	34.447.246,47	35.219.672,14	32.866.855,51	23.870.411,00	24.723.478,77
ΔΗΜΟΣ ΚΑΒΑΛΑΣ	ΚΑΒΑΛΑΣ	ΕΚΤΑΚΤΑ	13.060.276,00	15.886.233,49	16.330.457,38	14.936.370,90	12.250.598,32	9.621.883,98	9.987.570,44	9.717.076,19	13.113.926,58
ΔΗΜΟΣ ΚΑΒΑΛΑΣ	ΚΑΒΑΛΑΣ	ΙΔΙΑ ΕΞΟΔΑ	10.405.061,00	10.567.557,02	11.020.207,81	11.275.045,31	10.549.775,00	11.275.005,10	11.174.223,12	10.726.650,72	12.590.591,04

Όνομα Δήμου	Περιφερειακή ενότητα	Κατηγορία Εσόδου-Εξόδου	2012	2013	2014	2015	2016	2017	2018	2019	2020
ΔΗΜΟΣ ΚΑΒΑΛΑΣ	ΚΑΒΑΛΑΣ	ΕΠΙΧΟΡΗΓΗΣΕΙΣ	32.453.741,00	29.682.705,11	30.599.105,44	27.139.435,66	24.637.010,36	22.715.982,81	21.789.307,74	13.863.769,62	16.505.462,12
ΔΗΜΟΣ ΚΑΒΑΛΑΣ	ΚΑΒΑΛΑΣ	ΣΥΝΟΛΟ ΕΣΟΔΩΝ	51.684.348,00	50.614.455,53	52.387.321,00	52.783.223,76	50.884.204,87	49.012.427,02	47.110.878,12	39.093.856,30	42.926.847,60
ΔΗΜΟΣ ΚΑΒΑΛΑΣ	ΚΑΒΑΛΑΣ	ΕΞΟΔΑ ΧΡΗΣΗΣ	30.227.616,00	27.275.743,10	26.409.277,31	26.774.289,15	29.802.218,82	30.831.122,44	30.290.183,63	20.141.787,22	23.960.152,85
ΔΗΜΟΣ ΚΑΒΑΛΑΣ	ΚΑΒΑΛΑΣ	ΥΠΟΧΡΕΩΣΕΙΣ ΠΟΕ	4.293.523,00	3.434.686,47	3.145.589,06	3.480.947,47	1.559.106,08	1.671.727,48	1.266.123,08	1.689.981,68	2.127.679,87
ΔΗΜΟΣ ΚΑΒΑΛΑΣ	ΚΑΒΑΛΑΣ	ΣΥΝΟΛΟ ΕΞΟΔΩΝ	45.549.088,00	43.373.111,81	42.216.784,27	41.272.164,33	40.033.789,32	39.121.531,93	37.825.818,70	30.330.884,11	33.126.664,37
ΔΗΜΟΣ ΚΑΤΩ ΝΕΥΡΟΚΟΠΙΟΥ	ΔΡΑΜΑΣ	ΤΑΚΤΙΚΑ	3.434.368,00	3.220.165,37	4.673.633,22	5.431.894,25	6.077.004,23	6.302.608,20	10.445.812,14	13.882.690,35	15.866.321,30
ΔΗΜΟΣ ΚΑΤΩ ΝΕΥΡΟΚΟΠΙΟΥ	ΔΡΑΜΑΣ	ΕΚΤΑΚΤΑ	3.456.660,00	5.782.652,97	3.481.592,28	1.983.553,58	1.951.744,20	1.734.577,35	1.486.521,22	2.337.632,65	2.603.187,75
ΔΗΜΟΣ ΚΑΤΩ ΝΕΥΡΟΚΟΠΙΟΥ	ΔΡΑΜΑΣ	ΙΔΙΑ ΕΞΟΔΑ	1.563.935,00	1.974.985,81	2.740.347,45	2.049.175,54	2.054.746,98	1.962.894,36	6.341.263,67	5.986.285,76	4.136.061,78
ΔΗΜΟΣ ΚΑΤΩ ΝΕΥΡΟΚΟΠΙΟΥ	ΔΡΑΜΑΣ	ΕΠΙΧΟΡΗΓΗΣΕΙΣ	4.241.793,00	4.757.075,90	3.902.866,98	2.687.467,77	2.774.235,17	2.474.130,75	2.263.309,96	2.942.216,88	2.872.644,79
ΔΗΜΟΣ ΚΑΤΩ ΝΕΥΡΟΚΟΠΙΟΥ	ΔΡΑΜΑΣ	ΣΥΝΟΛΟ ΕΣΟΔΩΝ	7.418.408,00	9.567.693,21	8.709.679,56	7.920.606,06	8.755.362,22	8.639.378,37	12.588.216,81	17.070.216,38	19.334.968,04
ΔΗΜΟΣ ΚΑΤΩ ΝΕΥΡΟΚΟΠΙΟΥ	ΔΡΑΜΑΣ	ΕΞΟΔΑ ΧΡΗΣΗΣ	2.943.303,00	3.051.434,74	3.140.437,81	3.078.981,34	3.097.504,70	3.232.174,22	3.619.305,99	3.575.236,95	4.031.862,37
ΔΗΜΟΣ ΚΑΤΩ ΝΕΥΡΟΚΟΠΙΟΥ	ΔΡΑΜΑΣ	ΥΠΟΧΡΕΩΣΕΙΣ ΠΟΕ	506.844,00	237.802,41	404.787,94	136.244,90	255.262,71	510.668,70	266.156,45	113.098,45	315.697,23
ΔΗΜΟΣ ΚΑΤΩ ΝΕΥΡΟΚΟΠΙΟΥ	ΔΡΑΜΑΣ	ΣΥΝΟΛΟ ΕΞΟΔΩΝ	5.147.650,00	8.087.957,66	6.034.868,21	4.710.264,98	5.125.829,89	5.311.618,64	5.308.920,48	5.612.957,35	6.541.058,16
ΔΗΜΟΣ ΚΟΜΟΤΗΝΗΣ	ΡΟΔΟΠΗΣ	ΤΑΚΤΙΚΑ	29.704.548,00	25.829.666,46	25.071.090,63	26.259.353,99	31.459.351,49	32.099.598,67	32.226.618,04	22.651.759,03	20.004.423,96
ΔΗΜΟΣ ΚΟΜΟΤΗΝΗΣ	ΡΟΔΟΠΗΣ	ΕΚΤΑΚΤΑ	8.524.603,00	14.837.974,40	10.980.690,34	10.761.965,18	4.068.628,64	5.819.673,47	6.773.489,94	6.824.207,03	8.705.166,27
ΔΗΜΟΣ ΚΟΜΟΤΗΝΗΣ	ΡΟΔΟΠΗΣ	ΙΔΙΑ ΕΞΟΔΑ	6.432.042,00	7.216.794,98	7.421.774,23	6.823.046,22	7.172.781,75	7.167.696,36	8.029.857,43	7.732.423,25	6.646.478,07
ΔΗΜΟΣ ΚΟΜΟΤΗΝΗΣ	ΡΟΔΟΠΗΣ	ΕΠΙΧΟΡΗΓΗΣΕΙΣ	29.569.058,00	29.679.668,45	25.827.045,30	25.839.773,61	22.275.143,07	22.367.066,96	22.122.569,88	13.480.284,68	15.524.539,05
ΔΗΜΟΣ ΚΟΜΟΤΗΝΗΣ	ΡΟΔΟΠΗΣ	ΣΥΝΟΛΟ ΕΣΟΔΩΝ	41.415.417,00	44.653.583,02	39.452.172,65	39.742.948,45	38.383.382,11	40.940.976,29	41.900.792,41	33.414.216,45	32.791.661,37
ΔΗΜΟΣ ΚΟΜΟΤΗΝΗΣ	ΡΟΔΟΠΗΣ	ΕΞΟΔΑ ΧΡΗΣΗΣ	28.255.065,00	26.291.208,28	23.840.873,03	23.053.244,62	23.853.688,13	26.041.490,48	26.508.227,70	19.870.629,11	20.100.176,81
ΔΗΜΟΣ ΚΟΜΟΤΗΝΗΣ	ΡΟΔΟΠΗΣ	ΥΠΟΧΡΕΩΣΕΙΣ ΠΟΕ	3.470.493,00	1.982.147,50	2.354.445,66	1.203.822,35	798.826,32	850.484,50	979.648,87	620.994,65	597.004,48
ΔΗΜΟΣ ΚΟΜΟΤΗΝΗΣ	ΡΟΔΟΠΗΣ	ΣΥΝΟΛΟ ΕΞΟΔΩΝ	37.729.114,00	42.019.656,99	35.205.183,31	33.742.091,88	30.070.291,75	32.207.227,35	33.678.741,63	26.914.392,96	27.688.071,36
ΔΗΜΟΣ ΜΑΡΩΝΕΙΑΣ-ΣΑΠΩΝ	ΡΟΔΟΠΗΣ	ΤΑΚΤΙΚΑ	5.569.477,00	3.579.451,51	5.011.731,93	4.750.239,79	5.201.450,84	5.210.324,56	4.877.968,71	4.556.635,35	4.092.441,22
ΔΗΜΟΣ ΜΑΡΩΝΕΙΑΣ-ΣΑΠΩΝ	ΡΟΔΟΠΗΣ	ΕΚΤΑΚΤΑ	4.459.040,00	1.873.671,18	2.558.361,64	1.933.110,70	1.558.697,70	1.847.285,67	2.191.155,63	2.285.405,74	2.067.847,76
ΔΗΜΟΣ ΜΑΡΩΝΕΙΑΣ-ΣΑΠΩΝ	ΡΟΔΟΠΗΣ	ΙΔΙΑ ΕΞΟΔΑ	1.947.942,00	1.390.517,85	1.664.813,29	1.663.161,25	1.907.990,56	2.350.254,34	1.902.391,81	1.939.848,12	1.752.137,12

Όνομα Δήμου	Περιφερειακή ενότητα	Κατηγορία Εσόδου-Εξόδου	2012	2013	2014	2015	2016	2017	2018	2019	2020
ΔΗΜΟΣ ΜΑΡΩΝΕΙΑΣ-ΣΑΠΩΝ	ΡΟΔΟΠΗΣ	ΕΠΙΧΟΡΗΓΗΣΕΙΣ	5.006.181,00	2.794.568,52	3.763.485,70	3.353.013,49	2.884.588,49	2.637.424,89	3.038.825,60	2.903.007,26	2.837.772,89
ΔΗΜΟΣ ΜΑΡΩΝΕΙΑΣ-ΣΑΠΩΝ	ΡΟΔΟΠΗΣ	ΣΥΝΟΛΟ ΕΣΟΔΩΝ	11.082.626,00	6.090.426,55	8.474.055,58	7.591.092,18	7.627.234,92	7.912.018,84	7.989.492,67	8.140.562,88	7.502.871,08
ΔΗΜΟΣ ΜΑΡΩΝΕΙΑΣ-ΣΑΠΩΝ	ΡΟΔΟΠΗΣ	ΕΞΟΔΑ ΧΡΗΣΗΣ	4.876.714,00	2.800.660,65	4.441.100,62	4.168.714,22	4.385.807,17	4.515.855,56	4.525.713,46	4.757.885,88	4.353.913,57
ΔΗΜΟΣ ΜΑΡΩΝΕΙΑΣ-ΣΑΠΩΝ	ΡΟΔΟΠΗΣ	ΥΠΟΧΡΕΩΣΕΙΣ ΠΟΕ	646.320,00	722.052,91	274.784,08	14.834,99	84.390,30	75.419,93	442.146,23	163.139,59	96.540,27
ΔΗΜΟΣ ΜΑΡΩΝΕΙΑΣ-ΣΑΠΩΝ	ΡΟΔΟΠΗΣ	ΣΥΝΟΛΟ ΕΞΟΔΩΝ	8.170.357,00	4.940.725,86	6.834.353,20	5.658.563,29	5.588.232,77	5.798.438,41	6.023.958,50	6.119.530,13	5.731.068,10
ΔΗΜΟΣ ΜΥΚΗΣ	ΞΑΝΘΗΣ	ΤΑΚΤΙΚΑ	3.118.101,00	3.446.881,72	3.453.565,31	3.608.499,01	3.763.111,19	3.989.894,35	3.985.331,81	3.300.700,85	3.658.685,15
ΔΗΜΟΣ ΜΥΚΗΣ	ΞΑΝΘΗΣ	ΕΚΤΑΚΤΑ	3.634.246,00	4.624.514,73	3.484.614,95	2.169.753,57	1.847.683,47	1.461.456,62	1.559.346,62	2.629.926,97	2.369.274,65
ΔΗΜΟΣ ΜΥΚΗΣ	ΞΑΝΘΗΣ	ΙΔΙΑ ΕΞΟΔΑ	912.906,00	1.753.700,68	1.017.788,31	997.760,86	1.058.889,38	1.378.206,46	1.081.731,16	1.070.866,14	1.104.107,50
ΔΗΜΟΣ ΜΥΚΗΣ	ΞΑΝΘΗΣ	ΕΠΙΧΟΡΗΓΗΣΕΙΣ	4.270.800,00	5.137.245,78	4.920.385,14	3.527.375,31	3.553.899,25	3.060.012,73	3.276.497,62	3.704.330,05	3.614.651,70
ΔΗΜΟΣ ΜΥΚΗΣ	ΞΑΝΘΗΣ	ΣΥΝΟΛΟ ΕΣΟΔΩΝ	7.350.096,00	8.575.891,53	7.488.140,95	6.329.176,57	6.126.902,12	6.133.231,82	6.158.550,38	7.009.734,34	6.999.814,25
ΔΗΜΟΣ ΜΥΚΗΣ	ΞΑΝΘΗΣ	ΕΞΟΔΑ ΧΡΗΣΗΣ	2.629.276,00	2.950.063,81	2.695.099,28	2.958.542,95	2.713.559,86	3.168.940,60	3.392.375,90	3.679.961,18	3.681.426,16
ΔΗΜΟΣ ΜΥΚΗΣ	ΞΑΝΘΗΣ	ΥΠΟΧΡΕΩΣΕΙΣ ΠΟΕ	1.466.863,00	3.710.588,54	478.504,34	596.228,84	685.803,62	477.716,88	295.837,27	394.012,01	496.852,25
ΔΗΜΟΣ ΜΥΚΗΣ	ΞΑΝΘΗΣ	ΣΥΝΟΛΟ ΕΞΟΔΩΝ	6.175.591,00	7.653.318,22	6.241.739,71	5.348.859,59	5.075.789,05	4.954.800,51	5.032.044,42	5.683.290,91	5.768.088,09
ΔΗΜΟΣ ΝΕΣΤΟΥ	ΚΑΒΑΛΑΣ	ΤΑΚΤΙΚΑ	5.618.739,00	5.210.605,97	5.411.177,84	5.800.961,63	6.979.277,14	6.367.126,64	6.659.719,19	6.400.356,95	6.366.404,65
ΔΗΜΟΣ ΝΕΣΤΟΥ	ΚΑΒΑΛΑΣ	ΕΚΤΑΚΤΑ	5.288.199,00	6.256.427,12	5.573.611,79	10.242.656,76	3.343.110,58	3.137.097,73	2.618.844,79	4.208.324,84	5.499.353,15
ΔΗΜΟΣ ΝΕΣΤΟΥ	ΚΑΒΑΛΑΣ	ΙΔΙΑ ΕΞΟΔΑ	1.894.425,00	1.645.486,47	1.786.482,39	1.664.527,88	2.522.262,31	2.373.926,67	2.868.544,94	2.595.367,21	3.834.521,24
ΔΗΜΟΣ ΝΕΣΤΟΥ	ΚΑΒΑΛΑΣ	ΕΠΙΧΟΡΗΓΗΣΕΙΣ	7.718.887,00	7.250.994,49	7.794.810,09	12.376.891,66	4.633.779,24	4.144.627,88	3.880.387,43	7.909.711,62	5.101.162,61
ΔΗΜΟΣ ΝΕΣΤΟΥ	ΚΑΒΑΛΑΣ	ΣΥΝΟΛΟ ΕΣΟΔΩΝ	12.055.033,00	12.481.778,96	12.127.247,44	17.090.762,37	11.177.611,06	10.425.633,90	10.344.261,51	11.955.843,01	13.223.463,06
ΔΗΜΟΣ ΝΕΣΤΟΥ	ΚΑΒΑΛΑΣ	ΕΞΟΔΑ ΧΡΗΣΗΣ	5.183.573,00	5.656.370,80	4.953.437,50	4634269,3	5.470.359,18	5.733.425,32	6.218.166,39	6.758.549,94	7.537.687,18
ΔΗΜΟΣ ΝΕΣΤΟΥ	ΚΑΒΑΛΑΣ	ΥΠΟΧΡΕΩΣΕΙΣ ΠΟΕ	1.153.267,00	1.083.074,82	475.574,40	282614,74	432.416,61	384.612,92	492.225,24	472.456,77	834.030,42
ΔΗΜΟΣ ΝΕΣΤΟΥ	ΚΑΒΑΛΑΣ	ΣΥΝΟΛΟ ΕΞΟΔΩΝ	9.484.481,00	11.212.312,45	10.125.048,59	13924416,2	8.191.941,24	7.896.002,29	8.057.551,76	7.451.683,46	11.086.555,52
ΔΗΜΟΣ ΞΑΝΘΗΣ	ΞΑΝΘΗΣ	ΤΑΚΤΙΚΑ	26.950.246,00	24.539.520,66	27.419.195,04	28.676.755,14	32.597.615,19	34.332.642,10	35.341.653,95	26.728.050,99	26.720.408,21
ΔΗΜΟΣ ΞΑΝΘΗΣ	ΞΑΝΘΗΣ	ΕΚΤΑΚΤΑ	8.510.899,00	8.961.513,12	6.331.319,54	7.333.310,76	6.918.631,60	7.419.198,28	9.657.189,58	9.144.129,74	11.697.860,95
ΔΗΜΟΣ ΞΑΝΘΗΣ	ΞΑΝΘΗΣ	ΙΔΙΑ ΕΞΟΔΑ	7.557.188,00	7.385.960,08	7.145.817,57	7.269.653,67	8.181.693,26	7.955.156,15	8.281.151,24	7.894.456,86	7.396.989,21

Όνομα Δήμου	Περιφερειακή ενότητα	Κατηγορία Εσόδου-Εξόδου	2012	2013	2014	2015	2016	2017	2018	2019	2020
ΔΗΜΟΣ ΞΑΝΘΗΣ	ΞΑΝΘΗΣ	ΕΠΙΧΟΡΗΓΗΣΕΙΣ	25.734.657,00	21.876.830,26	22.773.912,19	23.285.502,84	21.955.154,93	21.714.519,56	18.999.982,81	12.592.593,69	13.446.720,84
ΔΗΜΟΣ ΞΑΝΘΗΣ	ΞΑΝΘΗΣ	ΣΥΝΟΛΟ ΕΣΟΔΩΝ	38.939.239,00	36.721.104,11	36.956.510,07	38.712.365,62	42.568.598,10	44.818.789,55	48.223.342,22	41.635.917,61	44.232.618,38
ΔΗΜΟΣ ΞΑΝΘΗΣ	ΞΑΝΘΗΣ	ΕΞΟΔΑ ΧΡΗΣΗΣ	25.339.417,00	23.434.871,46	24.564.052,45	23.952.651,27	24.850.253,97	26.016.757,17	27.970.705,49	17.192.190,46	19.599.213,04
ΔΗΜΟΣ ΞΑΝΘΗΣ	ΞΑΝΘΗΣ	ΥΠΟΧΡΕΩΣΕΙΣ ΠΟΕ	1.829.631,00	1.361.769,56	317.897,73	223.984,23	1.419.149,33	712.852,02	497.808,53	669.987,75	733.377,54
ΔΗΜΟΣ ΞΑΝΘΗΣ	ΞΑΝΘΗΣ	ΣΥΝΟΛΟ ΕΞΟΔΩΝ	34.460.996,00	32.861.543,29	31.499.387,35	29.356.774,23	30.478.740,93	30.986.458,72	32.838.212,04	24.061.358,50	26.729.458,70
ΔΗΜΟΣ ΟΡΕΣΤΙΑΔΑΣ	ΕΒΡΟΥ	ΤΑΚΤΙΚΑ	10.896.139,00	10.926.640,73	10.913.522,31	12.041.523,35	12.669.990,57	12.648.504,81	12.087.434,08	11.067.074,78	10.449.271,13
ΔΗΜΟΣ ΟΡΕΣΤΙΑΔΑΣ	ΕΒΡΟΥ	ΕΚΤΑΚΤΑ	9.094.280,00	9.530.398,27	8.014.112,34	8.573.808,52	6.305.316,95	6.862.707,96	7.031.605,64	7.347.938,51	7.185.274,85
ΔΗΜΟΣ ΟΡΕΣΤΙΑΔΑΣ	ΕΒΡΟΥ	ΙΔΙΑ ΕΞΟΔΑ	3.725.169,00	4.383.102,22	4.634.363,53	3.816.632,14	3.790.685,12	3.659.074,18	3.777.253,72	3.827.768,00	3.668.281,95
ΔΗΜΟΣ ΟΡΕΣΤΙΑΔΑΣ	ΕΒΡΟΥ	ΕΠΙΧΟΡΗΓΗΣΕΙΣ	13.903.784,00	9.848.411,35	8.361.245,42	9.789.651,57	7.497.394,11	7.311.598,40	7.209.684,41	7.512.560,86	8.197.504,19
ΔΗΜΟΣ ΟΡΕΣΤΙΑΔΑΣ	ΕΒΡΟΥ	ΣΥΝΟΛΟ ΕΣΟΔΩΝ	21.978.709,00	22.214.709,95	20.666.668,28	22.243.267,98	20.616.304,01	21.194.872,78	20.875.192,68	20.917.240,88	20.260.139,52
ΔΗΜΟΣ ΟΡΕΣΤΙΑΔΑΣ	ΕΒΡΟΥ	ΕΞΟΔΑ ΧΡΗΣΗΣ	9.967.987,00	9.895.009,88	9.208.582,61	8.860.614,12	8.586.209,61	9.485.381,28	9.730.863,01	10.566.473,55	10.361.194,97
ΔΗΜΟΣ ΟΡΕΣΤΙΑΔΑΣ	ΕΒΡΟΥ	ΥΠΟΧΡΕΩΣΕΙΣ ΠΟΕ	942.535,00	749.826,76	581.788,74	926.769,44	991.418,17	1.059.671,90	854.734,99	560.412,93	497.185,57
ΔΗΜΟΣ ΟΡΕΣΤΙΑΔΑΣ	ΕΒΡΟΥ	ΣΥΝΟΛΟ ΕΞΟΔΩΝ	15.753.182,00	14.599.044,89	13.657.620,12	14.276.777,01	12.075.763,82	13.062.771,19	13.800.508,25	13.582.881,61	15.454.076,04
ΔΗΜΟΣ ΠΑΓΓΑΙΟΥ	ΚΑΒΑΛΑΣ	ΤΑΚΤΙΚΑ	11.157.469,00	11.125.494,16	9.997.909,61	9.818.600,31	11.059.712,61	10.798.586,09	10.973.635,32	10.473.645,84	10.568.728,29
ΔΗΜΟΣ ΠΑΓΓΑΙΟΥ	ΚΑΒΑΛΑΣ	ΕΚΤΑΚΤΑ	6.622.833,00	11.310.108,66	5.867.111,18	4.599.813,36	2.691.024,78	3.403.009,41	4.613.954,74	5.059.442,23	6.746.348,83
ΔΗΜΟΣ ΠΑΓΓΑΙΟΥ	ΚΑΒΑΛΑΣ	ΙΔΙΑ ΕΞΟΔΑ	5.264.257,00	5.976.537,95	5.231.775,99	4.712.631,49	5.298.460,59	5.926.577,50	5.383.721,11	5.401.962,97	6.290.645,25
ΔΗΜΟΣ ΠΑΓΓΑΙΟΥ	ΚΑΒΑΛΑΣ	ΕΠΙΧΟΡΗΓΗΣΕΙΣ	11.605.787,00	13.613.143,64	10.110.495,63	8.840.930,80	6.890.831,85	5.474.318,72	6.647.271,41	7.106.551,43	8.345.256,32
ΔΗΜΟΣ ΠΑΓΓΑΙΟΥ	ΚΑΒΑΛΑΣ	ΣΥΝΟΛΟ ΕΣΟΔΩΝ	19.421.814,00	24.259.566,99	17.588.195,36	15.859.856,01	15.286.007,99	15.837.963,29	17.401.041,91	17.989.133,58	19.954.761,01
ΔΗΜΟΣ ΠΑΓΓΑΙΟΥ	ΚΑΒΑΛΑΣ	ΕΞΟΔΑ ΧΡΗΣΗΣ	10.567.047,00	11.931.758,66	8.967.013,40	8.708.538,56	8.928.695,23	8.864.350,18	9.893.605,65	10.930.547,15	10.534.362,44
ΔΗΜΟΣ ΠΑΓΓΑΙΟΥ	ΚΑΒΑΛΑΣ	ΥΠΟΧΡΕΩΣΕΙΣ ΠΟΕ	1.580.088,00	1.963.760,48	1.487.568,26	1.156.498,21	638.551,07	528.304,77	650.389,41	438.177,15	910.389,68
ΔΗΜΟΣ ΠΑΓΓΑΙΟΥ	ΚΑΒΑΛΑΣ	ΣΥΝΟΛΟ ΕΞΟΔΩΝ	16.612.984,00	23.858.313,02	16.723.367,15	14.298.411,06	12.485.308,71	12.281.365,75	14.376.516,46	15.309.958,03	16.890.501,51
ΔΗΜΟΣ ΠΑΡΑΝΕΣΤΙΟΥ	ΔΡΑΜΑΣ	ΤΑΚΤΙΚΑ	1.940.731,00	2.070.563,50	2.006.352,68	1.708.355,81	2.587.981,06	3.096.765,67	3.431.894,46	3.529.115,43	3.639.156,65
ΔΗΜΟΣ ΠΑΡΑΝΕΣΤΙΟΥ	ΔΡΑΜΑΣ	ΕΚΤΑΚΤΑ	1.276.395,00	1.702.896,37	1.890.955,42	1.617.341,33	786.726,22	1.023.033,03	973.143,50	1.363.803,88	1.791.371,18
ΔΗΜΟΣ ΠΑΡΑΝΕΣΤΙΟΥ	ΔΡΑΜΑΣ	ΙΔΙΑ ΕΞΟΔΑ	698.887,00	861.901,27	808.862,80	557.356,65	731.424,54	939.467,61	880.305,72	960.149,83	798.670,66

Όνομα Δήμου	Περιφερειακή ενότητα	Κατηγορία Εσόδου-Εξόδου	2012	2013	2014	2015	2016	2017	2018	2019	2020
ΔΗΜΟΣ ΠΑΡΑΝΕΣΤΙΟΥ	ΔΡΑΜΑΣ	ΕΠΙΧΟΡΗΓΗΣΕΙΣ	2.085.077,00	1.848.638,42	2.347.530,62	2.028.789,66	1.509.757,87	1.485.116,35	1.509.617,50	1.801.023,54	2.173.626,48
ΔΗΜΟΣ ΠΑΡΑΝΕΣΤΙΟΥ	ΔΡΑΜΑΣ	ΣΥΝΟΛΟ ΕΣΟΔΩΝ	3.601.587,00	4.146.262,23	4.250.317,71	3.811.749,87	3.629.335,48	4.422.505,47	4.755.022,64	5.290.234,13	6.204.214,58
ΔΗΜΟΣ ΠΑΡΑΝΕΣΤΙΟΥ	ΔΡΑΜΑΣ	ΕΞΟΔΑ ΧΡΗΣΗΣ	2.039.295,00	2.158.724,48	1.889.934,05	1.445.599,40	1.457.392,08	1.617.370,17	2.064.757,08	2.073.456,60	2.338.885,90
ΔΗΜΟΣ ΠΑΡΑΝΕΣΤΙΟΥ	ΔΡΑΜΑΣ	ΥΠΟΧΡΕΩΣΕΙΣ ΠΟΕ	192.905,00	123.832,35	77.294,70	160.556,99	99.278,85	310.800,08	89.213,67	73.930,57	369.891,53
ΔΗΜΟΣ ΠΑΡΑΝΕΣΤΙΟΥ	ΔΡΑΜΑΣ	ΣΥΝΟΛΟ ΕΞΟΔΩΝ	3.034.834,00	3.412.245,63	3.320.694,66	2.616.775,69	1.943.455,19	2.408.860,73	2.623.516,70	2.580.744,07	3.740.448,95
ΔΗΜΟΣ ΠΡΟΣΟΤΣΑΝΗΣ	ΔΡΑΜΑΣ	ΤΑΚΤΙΚΑ	5.203.732,00	5.469.501,73	5.293.121,28	5.244.935,06	5.670.019,04	5.454.872,05	5.878.440,77	6.125.772,47	6.013.514,30
ΔΗΜΟΣ ΠΡΟΣΟΤΣΑΝΗΣ	ΔΡΑΜΑΣ	ΕΚΤΑΚΤΑ	3.890.300,00	4.164.386,76	3.870.021,95	2.536.092,27	2.575.413,29	3.125.201,16	3.002.180,01	3.003.831,43	3.550.114,40
ΔΗΜΟΣ ΠΡΟΣΟΤΣΑΝΗΣ	ΔΡΑΜΑΣ	ΙΔΙΑ ΕΞΟΔΑ	2.040.512,00	2.405.048,68	2.314.425,73	2.366.089,24	2.344.712,35	2.511.922,25	2.861.611,71	2.717.209,77	2.506.361,33
ΔΗΜΟΣ ΠΡΟΣΟΤΣΑΝΗΣ	ΔΡΑΜΑΣ	ΕΠΙΧΟΡΗΓΗΣΕΙΣ	6.126.102,00	5.696.325,58	5.281.134,33	4.147.744,53	4.405.951,94	4.345.901,17	4.235.468,94	4.155.661,84	4.724.724,02
ΔΗΜΟΣ ΠΡΟΣΟΤΣΑΝΗΣ	ΔΡΑΜΑΣ	ΣΥΝΟΛΟ ΕΣΟΔΩΝ	9.996.679,00	10.519.177,26	10.138.331,38	8.704.175,01	9.192.886,83	9.609.294,08	9.880.139,77	10.428.434,41	10.808.756,23
ΔΗΜΟΣ ΠΡΟΣΟΤΣΑΝΗΣ	ΔΡΑΜΑΣ	ΕΞΟΔΑ ΧΡΗΣΗΣ	4.724.140,00	5.123.868,48	4.972.906,39	4.894.632,67	4.830.506,26	5.110.194,19	4.992.086,67	5.602.250,47	5.637.804,87
ΔΗΜΟΣ ΠΡΟΣΟΤΣΑΝΗΣ	ΔΡΑΜΑΣ	ΥΠΟΧΡΕΩΣΕΙΣ ΠΟΕ	895.222,00	311.638,82	270.851,26	107.401,99	551.431,21	414.533,84	187.256,16	278.966,98	164.701,15
ΔΗΜΟΣ ΠΡΟΣΟΤΣΑΝΗΣ	ΔΡΑΜΑΣ	ΣΥΝΟΛΟ ΕΞΟΔΩΝ	8.460.358,00	8.951.572,88	8.871.137,82	7.164.337,10	7.470.760,04	7.825.753,95	7.626.992,48	8.095.891,06	8.766.488,49
ΔΗΜΟΣ ΣΑΜΟΘΡΑΚΗΣ	ΕΒΡΟΥ	ΤΑΚΤΙΚΑ	1.769.248,00	1.724.143,47	1.724.229,73	1.739.107,94	1.728.367,26	1.635.801,74	1.819.174,98	1.857.283,84	1.936.004,69
ΔΗΜΟΣ ΣΑΜΟΘΡΑΚΗΣ	ΕΒΡΟΥ	ΕΚΤΑΚΤΑ	1.191.976,00	1.516.479,99	907.306,93	1.048.774,88	1.077.137,46	1.351.647,04	2.561.380,36	2.423.983,95	1.889.164,59
ΔΗΜΟΣ ΣΑΜΟΘΡΑΚΗΣ	ΕΒΡΟΥ	ΙΔΙΑ ΕΞΟΔΑ	795.461,00	686.137,01	729.736,07	790.702,23	784.392,46	893.409,28	704.347,97	705.959,31	697.060,73
ΔΗΜΟΣ ΣΑΜΟΘΡΑΚΗΣ	ΕΒΡΟΥ	ΕΠΙΧΟΡΗΓΗΣΕΙΣ	1.664.276,00	1.976.852,95	1.564.251,04	1.569.824,60	1.680.368,56	1.746.913,63	3.191.106,78	2.622.468,18	2.468.011,47
ΔΗΜΟΣ ΣΑΜΟΘΡΑΚΗΣ	ΕΒΡΟΥ	ΣΥΝΟΛΟ ΕΣΟΔΩΝ	2.976.822,00	3.254.580,34	2.644.229,88	3.227.901,78	3.269.206,95	3.492.983,57	4.904.642,13	5.043.885,75	4.756.945,44
ΔΗΜΟΣ ΣΑΜΟΘΡΑΚΗΣ	ΕΒΡΟΥ	ΕΞΟΔΑ ΧΡΗΣΗΣ	2.017.330,00	1.914.882,02	1.686.272,42	1.838.340,72	1.854.279,70	1.852.980,54	2.001.797,21	2.020.615,26	2.099.471,66
ΔΗΜΟΣ ΣΑΜΟΘΡΑΚΗΣ	ΕΒΡΟΥ	ΥΠΟΧΡΕΩΣΕΙΣ ΠΟΕ	100.138,00	272.638,45	145.122,24	300.454,15	496.038,45	109.828,67	316.747,57	257.620,85	243.016,43
ΔΗΜΟΣ ΣΑΜΟΘΡΑΚΗΣ	ΕΒΡΟΥ	ΣΥΝΟΛΟ ΕΞΟΔΩΝ	2.338.331,00	2.899.992,69	2.256.364,40	2.887.158,08	2.920.714,60	3.007.882,98	3.951.801,83	4.383.788,67	3.971.862,22
ΔΗΜΟΣ ΣΟΥΦΛΙΟΥ	ΕΒΡΟΥ	ΤΑΚΤΙΚΑ	5.511.708,00	6.214.079,02	5.581.560,15	5.807.643,74	6.133.427,60	6.652.382,56	6.219.985,19	6.102.546,50	6.196.778,36
ΔΗΜΟΣ ΣΟΥΦΛΙΟΥ	ΕΒΡΟΥ	ΕΚΤΑΚΤΑ	5.220.419,00	5.619.201,48	5.735.811,54	2.837.277,02	2.404.018,31	1.938.906,08	2.160.609,42	2.239.394,68	4.400.269,44
ΔΗΜΟΣ ΣΟΥΦΛΙΟΥ	ΕΒΡΟΥ	ΙΔΙΑ ΕΞΟΔΑ	1.831.016,00	2.597.140,28	2.123.980,91	2.286.414,40	1.996.149,57	2.517.670,71	2.007.874,95	1.633.032,42	1.644.556,22

Όνομα Δήμου	Περιφερειακή ενότητα	Κατηγορία Εσόδου-Εξόδου	2012	2013	2014	2015	2016	2017	2018	2019	2020
ΔΗΜΟΣ ΣΟΥΦΛΙΟΥ	ΕΒΡΟΥ	ΕΠΙΧΟΡΗΓΗΣΕΙΣ	7.876.607,00	7.743.387,36	7.777.853,95	4.975.542,85	4.890.053,44	3.921.168,75	4.223.603,35	4.565.319,39	6.121.609,29
ΔΗΜΟΣ ΣΟΥΦΛΙΟΥ	ΕΒΡΟΥ	ΣΥΝΟΛΟ ΕΣΟΔΩΝ	11.749.341,00	12.795.520,96	12.501.392,09	9.599.809,18	9.617.023,96	9.763.701,20	9.407.728,18	9.672.821,45	11.892.913,57
ΔΗΜΟΣ ΣΟΥΦΛΙΟΥ	ΕΒΡΟΥ	ΕΞΟΔΑ ΧΡΗΣΗΣ	5.697.646,00	5.335.379,79	3.906.372,83	4.386.243,20	4.399.693,09	5.244.525,78	5.032.869,72	4.528.647,83	4.928.898,64
ΔΗΜΟΣ ΣΟΥΦΛΙΟΥ	ΕΒΡΟΥ	ΥΠΟΧΡΕΩΣΕΙΣ ΠΟΕ	597.907,00	1.106.257,22	2.297.808,76	1.757.708,78	1.589.403,19	1.115.394,21	707.972,11	770.953,81	1.069.505,69
ΔΗΜΟΣ ΣΟΥΦΛΙΟΥ	ΕΒΡΟΥ	ΣΥΝΟΛΟ ΕΞΟΔΩΝ	10.256.587,00	11.379.984,13	11.103.378,59	7.948.566,28	7.464.574,78	7.614.584,89	7.524.576,42	6.841.939,16	8.460.664,98
ΔΗΜΟΣ ΤΟΠΕΙΡΟΥ	ΞΑΝΘΗΣ	ΤΑΚΤΙΚΑ	2.541.846,00	2.579.135,48	2.896.547,37	2.903.015,86	3.165.221,83	2.653.701,40	2.788.289,68	2.768.211,50	3.180.306,45
ΔΗΜΟΣ ΤΟΠΕΙΡΟΥ	ΞΑΝΘΗΣ	ΕΚΤΑΚΤΑ	1.759.538,00	1.982.173,28	2.565.442,61	2.219.822,05	930.026,77	958.425,81	1.038.774,67	1.424.357,32	1.247.711,95
ΔΗΜΟΣ ΤΟΠΕΙΡΟΥ	ΞΑΝΘΗΣ	ΙΔΙΑ ΕΞΟΔΑ	919.622,00	1.149.201,71	1.122.613,04	943.856,72	1.130.015,74	1.436.827,12	1.166.601,68	1.149.292,31	1.103.668,08
ΔΗΜΟΣ ΤΟΠΕΙΡΟΥ	ΞΑΝΘΗΣ	ΕΠΙΧΟΡΗΓΗΣΕΙΣ	2.680.889,00	3.026.865,77	3.425.960,44	3.176.509,05	2.181.068,53	1.923.804,24	2.187.091,66	2.309.901,74	2.335.023,52
ΔΗΜΟΣ ΤΟΠΕΙΡΟΥ	ΞΑΝΘΗΣ	ΣΥΝΟΛΟ ΕΣΟΔΩΝ	4.839.196,00	5.160.590,04	5.767.448,30	5.686.900,89	4.671.703,95	4.135.055,14	4.369.540,50	5.066.904,62	5.250.503,44
ΔΗΜΟΣ ΤΟΠΕΙΡΟΥ	ΞΑΝΘΗΣ	ΕΞΟΔΑ ΧΡΗΣΗΣ	2.626.425,00	2.429.438,00	2.336.889,90	2.508.286,15	2.646.860,56	2.340.987,80	2.405.291,92	2.419.065,69	2.777.219,76
ΔΗΜΟΣ ΤΟΠΕΙΡΟΥ	ΞΑΝΘΗΣ	ΥΠΟΧΡΕΩΣΕΙΣ ΠΟΕ	884.151,00	372.023,81	452.760,54	531.800,20	426.228,43	364.858,68	338.548,99	517.124,11	781.264,58
ΔΗΜΟΣ ΤΟΠΕΙΡΟΥ	ΞΑΝΘΗΣ	ΣΥΝΟΛΟ ΕΞΟΔΩΝ	4.428.096,00	4.469.082,01	4.896.978,63	4.819.969,52	4.420.208,10	3.661.684,13	3.636.165,73	4.077.577,82	4.587.601,34

Πηγή: Υπουργείο Εσωτερικών Γενική Διεύθυνση Οικονομικών Τ.Α. & Αναπτυξιακής Πολιτικής, Διεύθυνση Οικονομικών Τ.Α, Τμήμα Παρακολούθησης και Επεξεργασίας Οικονομικών Στοιχείων Τ.Α./Κόμβος Διαλειτουργικότητας. Ίδια επεξεργασία

Γ.2 Υπολογισμός δεικτών
Αυτονομίας, αστάθειας, ανεξαρτησίας, εξάρτησης
Λειτουργικών δαπανών, υποχρεώσεων Π.Ο.Ε.
Δήμων Περιφέρειας Ανατολικής Μακεδονίας Θράκης 2012-2020

Όνομα Δήμου	Περιφερειακή ενότητα	Δείκτης	2012	2013	2014	2015	2016	2017	2018	2019	2020	Μ.Ο
ΔΗΜΟΣ ΑΒΔΗΡΩΝ	ΞΑΝΘΗΣ	Αυτονομίας	52,13%	52,76%	55,36%	59,27%	66,97%	69,14%	67,96%	59,19%	55,06%	59,76%
ΔΗΜΟΣ ΑΒΔΗΡΩΝ	ΞΑΝΘΗΣ	Αστάθειας	37,78%	37,06%	34,99%	31,13%	23,04%	20,40%	21,60%	25,85%	32,06%	29,32%
ΔΗΜΟΣ ΑΒΔΗΡΩΝ	ΞΑΝΘΗΣ	Ανεξαρτησίας	17,74%	25,40%	24,74%	20,41%	22,28%	23,86%	21,98%	20,62%	21,53%	22,06%
ΔΗΜΟΣ ΑΒΔΗΡΩΝ	ΞΑΝΘΗΣ	Εξάρτησης	57,73%	48,65%	50,18%	47,36%	40,91%	37,81%	39,39%	40,10%	45,08%	45,25%
ΔΗΜΟΣ ΑΒΔΗΡΩΝ	ΞΑΝΘΗΣ	Λειτουργικών δαπανών	59,51%	59,78%	57,23%	64,58%	68,85%	74,14%	73,58%	66,94%	72,03%	66,29%
ΔΗΜΟΣ ΑΒΔΗΡΩΝ	ΞΑΝΘΗΣ	Υποχρεώσεων	16,52%	10,55%	7,94%	4,79%	4,33%	3,37%	2,89%	2,60%	2,77%	6,20%
ΔΗΜΟΣ ΑΛΕΞΑΝΔΡΟΥΠΟΛΗΣ	ΕΒΡΟΥ	Αυτονομίας	60,46%	61,85%	61,96%	69,29%	75,79%	72,40%	65,79%	57,29%	49,99%	63,87%
ΔΗΜΟΣ ΑΛΕΞΑΝΔΡΟΥΠΟΛΗΣ	ΕΒΡΟΥ	Αστάθειας	22,45%	29,27%	29,97%	22,48%	13,59%	18,97%	20,51%	30,83%	44,47%	25,84%
ΔΗΜΟΣ ΑΛΕΞΑΝΔΡΟΥΠΟΛΗΣ	ΕΒΡΟΥ	Ανεξαρτησίας	19,95%	23,28%	18,49%	17,75%	20,98%	20,60%	19,29%	23,45%	20,27%	20,45%
ΔΗΜΟΣ ΑΛΕΞΑΝΔΡΟΥΠΟΛΗΣ	ΕΒΡΟΥ	Εξάρτησης	51,44%	58,28%	65,85%	62,37%	55,05%	52,32%	48,88%	37,02%	39,29%	52,28%
ΔΗΜΟΣ ΑΛΕΞΑΝΔΡΟΥΠΟΛΗΣ	ΕΒΡΟΥ	Λειτουργικών δαπανών	69,38%	59,96%	68,03%	68,22%	67,40%	73,01%	78,44%	74,52%	72,80%	70,19%
ΔΗΜΟΣ ΑΛΕΞΑΝΔΡΟΥΠΟΛΗΣ	ΕΒΡΟΥ	Υποχρεώσεων	15,21%	4,46%	1,85%	2,76%	3,03%	3,99%	5,60%	4,93%	2,73%	4,95%
ΔΗΜΟΣ ΑΡΡΙΑΝΩΝ	ΡΟΔΟΠΗΣ	Αυτονομίας	60,10%	62,89%	67,79%	67,80%	69,53%	61,50%	60,06%	52,48%	58,46%	62,29%
ΔΗΜΟΣ ΑΡΡΙΑΝΩΝ	ΡΟΔΟΠΗΣ	Αστάθειας	32,72%	30,27%	24,66%	25,70%	23,04%	30,49%	31,04%	37,38%	30,77%	29,56%
ΔΗΜΟΣ ΑΡΡΙΑΝΩΝ	ΡΟΔΟΠΗΣ	Ανεξαρτησίας	15,05%	15,16%	20,05%	14,82%	18,48%	19,20%	21,23%	22,69%	10,97%	17,51%
ΔΗΜΟΣ ΑΡΡΙΑΝΩΝ	ΡΟΔΟΠΗΣ	Εξάρτησης	41,05%	34,62%	31,52%	35,77%	30,85%	31,32%	30,92%	33,91%	47,48%	35,27%
ΔΗΜΟΣ ΑΡΡΙΑΝΩΝ	ΡΟΔΟΠΗΣ	Λειτουργικών δαπανών	51,13%	61,15%	63,78%	68,98%	89,33%	76,62%	66,20%	79,44%	50,31%	67,44%
ΔΗΜΟΣ ΑΡΡΙΑΝΩΝ	ΡΟΔΟΠΗΣ	Υποχρεώσεων	14,62%	6,70%	6,16%	3,58%	13,18%	19,05%	13,08%	17,21%	17,75%	12,37%
ΔΗΜΟΣ ΔΙΔΥΜΟΤΕΙΧΟΥ	ΕΒΡΟΥ	Αυτονομίας	51,02%	46,25%	55,90%	59,21%	59,75%	61,70%	63,35%	57,03%	54,44%	56,51%
ΔΗΜΟΣ ΔΙΔΥΜΟΤΕΙΧΟΥ	ΕΒΡΟΥ	Αστάθειας	37,68%	44,69%	34,05%	31,39%	30,35%	28,65%	26,80%	27,87%	31,85%	32,59%
ΔΗΜΟΣ ΔΙΔΥΜΟΤΕΙΧΟΥ	ΕΒΡΟΥ	Ανεξαρτησίας	20,12%	22,89%	19,98%	19,97%	19,29%	20,66%	21,21%	19,03%	17,49%	20,07%
ΔΗΜΟΣ ΔΙΔΥΜΟΤΕΙΧΟΥ	ΕΒΡΟΥ	Εξάρτησης	45,49%	45,37%	47,74%	47,70%	44,29%	41,93%	38,91%	37,46%	40,01%	43,21%
ΔΗΜΟΣ ΔΙΔΥΜΟΤΕΙΧΟΥ	ΕΒΡΟΥ	Λειτουργικών δαπανών	69,38%	59,96%	68,03%	68,22%	67,40%	73,01%	78,44%	74,52%	72,80%	70,19%
ΔΗΜΟΣ ΔΙΔΥΜΟΤΕΙΧΟΥ	ΕΒΡΟΥ	Υποχρεώσεων	11,73%	9,17%	4,77%	7,91%	8,60%	8,81%	5,05%	6,78%	4,28%	7,46%
ΔΗΜΟΣ ΔΟΞΑΤΟΥ	ΔΡΑΜΑΣ	Αυτονομίας	35,29%	35,73%	42,65%	56,01%	69,04%	61,44%	52,28%	53,23%	49,53%	50,58%
ΔΗΜΟΣ ΔΟΞΑΤΟΥ	ΔΡΑΜΑΣ	Αστάθειας	55,95%	53,86%	46,17%	30,87%	18,24%	26,55%	29,58%	30,44%	38,70%	36,71%
ΔΗΜΟΣ ΔΟΞΑΤΟΥ	ΔΡΑΜΑΣ	Ανεξαρτησίας	12,43%	15,30%	20,49%	16,26%	31,95%	26,74%	23,36%	20,07%	33,49%	22,23%
ΔΗΜΟΣ ΔΟΞΑΤΟΥ	ΔΡΑΜΑΣ	Εξάρτησης	62,95%	63,11%	55,57%	56,37%	40,35%	40,09%	38,99%	37,36%	34,38%	47,69%
ΔΗΜΟΣ ΔΟΞΑΤΟΥ	ΔΡΑΜΑΣ	Λειτουργικών δαπανών	37,80%	42,03%	42,98%	64,30%	75,36%	72,02%	67,10%	70,06%	65,61%	59,70%
ΔΗΜΟΣ ΔΟΞΑΤΟΥ	ΔΡΑΜΑΣ	Υποχρεώσεων	12,65%	4,50%	4,63%	2,02%	7,00%	12,49%	10,11%	7,51%	13,84%	8,30%
ΔΗΜΟΣ ΔΡΑΜΑΣ	ΔΡΑΜΑΣ	Αυτονομίας	69,93%	63,66%	62,90%	62,88%	68,64%	65,42%	64,05%	50,71%	50,17%	62,04%
ΔΗΜΟΣ ΔΡΑΜΑΣ	ΔΡΑΜΑΣ	Αστάθειας	22,33%	29,48%	28,37%	30,02%	23,51%	25,93%	27,16%	35,39%	18,11%	26,70%
ΔΗΜΟΣ ΔΡΑΜΑΣ	ΔΡΑΜΑΣ	Ανεξαρτησίας	20,12%	23,76%	16,11%	14,14%	16,86%	17,36%	17,39%	21,45%	20,06%	18,58%
ΔΗΜΟΣ ΔΡΑΜΑΣ	ΔΡΑΜΑΣ	Εξάρτησης	43,93%	50,30%	56,14%	57,57%	51,66%	50,54%	49,63%	34,15%	37,61%	47,95%
ΔΗΜΟΣ ΔΡΑΜΑΣ	ΔΡΑΜΑΣ	Λειτουργικών δαπανών	65,50%	63,69%	67,69%	71,42%	80,03%	79,06%	80,09%	68,46%	69,45%	71,71%
ΔΗΜΟΣ ΔΡΑΜΑΣ	ΔΡΑΜΑΣ	Υποχρεώσεων	8,32%	7,48%	3,14%	3,72%	3,93%	5,19%	2,44%	5,22%	5,82%	5,03%
ΔΗΜΟΣ ΘΑΣΟΥ	ΚΑΒΑΛΑΣ	Αυτονομίας	62,45%	60,33%	61,64%	63,75%	67,70%	71,86%	69,76%	61,06%	57,59%	64,02%
ΔΗΜΟΣ ΘΑΣΟΥ	ΚΑΒΑΛΑΣ	Αστάθειας	25,27%	31,39%	31,17%	28,30%	24,08%	19,63%	21,20%	24,86%	30,55%	26,27%
ΔΗΜΟΣ ΘΑΣΟΥ	ΚΑΒΑΛΑΣ	Ανεξαρτησίας	20,13%	20,88%	21,04%	21,36%	20,73%	23,00%	23,72%	27,44%	29,33%	23,07%
ΔΗΜΟΣ ΘΑΣΟΥ	ΚΑΒΑΛΑΣ	Εξάρτησης	62,79%	58,64%	58,41%	51,42%	48,42%	46,35%	46,25%	35,46%	38,45%	49,58%
ΔΗΜΟΣ ΘΑΣΟΥ	ΚΑΒΑΛΑΣ	Λειτουργικών δαπανών	66,36%	62,89%	62,56%	64,87%	74,44%	78,81%	80,08%	66,41%	72,33%	69,86%
ΔΗΜΟΣ ΘΑΣΟΥ	ΚΑΒΑΛΑΣ	Υποχρεώσεων	9,43%	7,92%	7,45%	8,43%	3,89%	4,27%	3,35%	5,57%	6,42%	6,30%
ΔΗΜΟΣ ΙΑΣΜΟΥ	ΡΟΔΟΠΗΣ	Αυτονομίας	60,88%	58,77%	45,26%	50,17%	62,40%	64,04%	51,74%	43,38%	48,13%	53,86%
ΔΗΜΟΣ ΙΑΣΜΟΥ	ΡΟΔΟΠΗΣ	Αστάθειας	28,17%	30,76%	45,29%	28,56%	25,92%	22,30%	35,57%	29,30%	35,96%	31,31%
ΔΗΜΟΣ ΙΑΣΜΟΥ	ΡΟΔΟΠΗΣ	Ανεξαρτησίας	20,24%	22,83%	15,00%	23,46%	23,96%	29,86%	23,30%	19,15%	27,53%	22,81%
ΔΗΜΟΣ ΙΑΣΜΟΥ	ΡΟΔΟΠΗΣ	Εξάρτησης	57,30%	45,88%	60,09%	41,20%	46,13%	45,41%	51,49%	40,56%	42,55%	47,85%
ΔΗΜΟΣ ΙΑΣΜΟΥ	ΡΟΔΟΠΗΣ	Λειτουργικών δαπανών	59,16%	56,69%	39,58%	58,39%	57,17%	69,29%	56,54%	51,82%	68,59%	57,47%

Όνομα Δήμου	Περιφερειακή ενότητα	Δείκτης	2012	2013	2014	2015	2016	2017	2018	2019	2020	Μ.Ο
ΔΗΜΟΣ ΙΑΣΜΟΥ	ΡΟΔΟΠΗΣ	Υποχρεώσεων	13,22%	14,61%	9,26%	6,66%	14,26%	4,09%	1,70%	2,02%	3,35%	7,69%
ΔΗΜΟΣ ΚΑΒΑΛΑΣ	ΚΑΒΑΛΑΣ	Αυτονομίας	62,45%	60,33%	61,64%	63,75%	67,70%	71,86%	69,76%	61,06%	57,59%	64,02%
ΔΗΜΟΣ ΚΑΒΑΛΑΣ	ΚΑΒΑΛΑΣ	Ασάθειας	25,27%	31,39%	31,17%	28,30%	24,08%	19,63%	21,20%	24,86%	30,55%	26,27%
ΔΗΜΟΣ ΚΑΒΑΛΑΣ	ΚΑΒΑΛΑΣ	Ανεξαρτησίας	20,13%	20,88%	21,04%	21,36%	20,73%	23,00%	23,72%	27,44%	29,33%	23,07%
ΔΗΜΟΣ ΚΑΒΑΛΑΣ	ΚΑΒΑΛΑΣ	Εξάρτησης	62,79%	58,64%	58,41%	51,42%	48,42%	46,35%	46,25%	35,46%	38,45%	49,58%
ΔΗΜΟΣ ΚΑΒΑΛΑΣ	ΚΑΒΑΛΑΣ	Λειτουργικών δαπανών	66,36%	62,89%	62,56%	64,87%	74,44%	78,81%	80,08%	66,41%	72,33%	69,86%
ΔΗΜΟΣ ΚΑΒΑΛΑΣ	ΚΑΒΑΛΑΣ	Υποχρεώσεων	9,43%	7,92%	7,45%	8,43%	3,89%	4,27%	3,35%	5,57%	6,42%	6,30%
ΔΗΜΟΣ ΚΑΤΩ ΝΕΥΡΟΚΟΠΙΟΥ	ΔΡΑΜΑΣ	Αυτονομίας	46,30%	33,66%	53,66%	68,58%	69,41%	72,95%	82,98%	81,33%	82,06%	65,66%
ΔΗΜΟΣ ΚΑΤΩ ΝΕΥΡΟΚΟΠΙΟΥ	ΔΡΑΜΑΣ	Ασάθειας	46,60%	60,44%	39,97%	25,04%	22,29%	20,08%	11,81%	13,69%	13,46%	28,15%
ΔΗΜΟΣ ΚΑΤΩ ΝΕΥΡΟΚΟΠΙΟΥ	ΔΡΑΜΑΣ	Ανεξαρτησίας	21,08%	20,64%	31,46%	25,87%	23,47%	22,72%	50,37%	35,07%	21,39%	28,01%
ΔΗΜΟΣ ΚΑΤΩ ΝΕΥΡΟΚΟΠΙΟΥ	ΔΡΑΜΑΣ	Εξάρτησης	57,18%	49,72%	44,81%	33,93%	31,69%	28,64%	17,98%	17,24%	14,86%	32,89%
ΔΗΜΟΣ ΚΑΤΩ ΝΕΥΡΟΚΟΠΙΟΥ	ΔΡΑΜΑΣ	Λειτουργικών δαπανών	57,18%	37,73%	52,04%	65,37%	60,43%	60,85%	68,17%	63,70%	61,64%	58,57%
ΔΗΜΟΣ ΚΑΤΩ ΝΕΥΡΟΚΟΠΙΟΥ	ΔΡΑΜΑΣ	Υποχρεώσεων	9,85%	2,94%	6,71%	2,89%	4,98%	9,61%	5,01%	2,01%	4,83%	5,43%
ΔΗΜΟΣ ΚΟΜΟΤΗΝΗΣ	ΡΟΔΟΠΗΣ	Αυτονομίας	71,72%	57,84%	63,55%	66,07%	81,96%	78,40%	76,91%	67,79%	61,00%	69,47%
ΔΗΜΟΣ ΚΟΜΟΤΗΝΗΣ	ΡΟΔΟΠΗΣ	Ασάθειας	20,58%	33,23%	27,83%	27,08%	10,60%	14,21%	16,17%	20,42%	26,55%	21,85%
ΔΗΜΟΣ ΚΟΜΟΤΗΝΗΣ	ΡΟΔΟΠΗΣ	Ανεξαρτησίας	15,53%	16,16%	18,81%	17,17%	18,69%	17,51%	19,16%	23,14%	20,27%	18,49%
ΔΗΜΟΣ ΚΟΜΟΤΗΝΗΣ	ΡΟΔΟΠΗΣ	Εξάρτησης	71,40%	66,47%	65,46%	65,02%	58,03%	54,63%	52,80%	40,34%	47,34%	57,94%
ΔΗΜΟΣ ΚΟΜΟΤΗΝΗΣ	ΡΟΔΟΠΗΣ	Λειτουργικών δαπανών	74,89%	62,57%	67,72%	68,32%	79,33%	80,86%	78,71%	73,83%	72,60%	73,20%
ΔΗΜΟΣ ΚΟΜΟΤΗΝΗΣ	ΡΟΔΟΠΗΣ	Υποχρεώσεων	9,20%	4,72%	6,69%	3,57%	2,66%	2,64%	2,91%	2,31%	2,16%	4,09%
ΔΗΜΟΣ ΜΑΡΩΝΕΙΑΣ- ΣΑΠΩΝ	ΡΟΔΟΠΗΣ	Αυτονομίας	50,25%	58,77%	59,14%	62,58%	68,20%	65,85%	61,05%	55,97%	54,55%	59,60%
ΔΗΜΟΣ ΜΑΡΩΝΕΙΑΣ- ΣΑΠΩΝ	ΡΟΔΟΠΗΣ	Ασάθειας	40,23%	30,76%	30,19%	25,47%	20,44%	23,35%	27,43%	28,07%	27,56%	28,17%
ΔΗΜΟΣ ΜΑΡΩΝΕΙΑΣ- ΣΑΠΩΝ	ΡΟΔΟΠΗΣ	Ανεξαρτησίας	17,58%	22,83%	19,65%	21,91%	25,02%	29,70%	23,81%	23,83%	23,35%	23,08%
ΔΗΜΟΣ ΜΑΡΩΝΕΙΑΣ- ΣΑΠΩΝ	ΡΟΔΟΠΗΣ	Εξάρτησης	45,17%	45,88%	44,41%	44,17%	37,82%	33,33%	38,04%	35,66%	37,82%	40,26%
ΔΗΜΟΣ ΜΑΡΩΝΕΙΑΣ- ΣΑΠΩΝ	ΡΟΔΟΠΗΣ	Λειτουργικών δαπανών	59,69%	56,69%	64,98%	73,67%	78,48%	77,88%	75,13%	77,75%	75,97%	71,14%
ΔΗΜΟΣ ΜΑΡΩΝΕΙΑΣ- ΣΑΠΩΝ	ΡΟΔΟΠΗΣ	Υποχρεώσεων	7,91%	14,61%	4,02%	0,26%	1,51%	1,30%	7,34%	2,67%	1,68%	4,59%
ΔΗΜΟΣ ΜΥΚΗΣ	ΞΑΝΘΗΣ	Αυτονομίας	42,42%	40,19%	46,12%	57,01%	61,42%	65,05%	64,71%	47,09%	52,27%	52,92%
ΔΗΜΟΣ ΜΥΚΗΣ	ΞΑΝΘΗΣ	Ασάθειας	49,44%	53,92%	46,54%	34,28%	30,16%	23,83%	25,32%	37,52%	33,85%	37,21%
ΔΗΜΟΣ ΜΥΚΗΣ	ΞΑΝΘΗΣ	Ανεξαρτησίας	12,42%	20,45%	13,59%	15,76%	17,28%	22,47%	17,56%	15,28%	15,77%	16,73%
ΔΗΜΟΣ ΜΥΚΗΣ	ΞΑΝΘΗΣ	Εξάρτησης	58,11%	59,90%	65,71%	55,73%	58,00%	49,89%	53,20%	52,85%	51,64%	56,11%
ΔΗΜΟΣ ΜΥΚΗΣ	ΞΑΝΘΗΣ	Λειτουργικών δαπανών	42,58%	38,55%	43,18%	55,31%	53,46%	63,96%	67,42%	64,75%	63,82%	54,78%
ΔΗΜΟΣ ΜΥΚΗΣ	ΞΑΝΘΗΣ	Υποχρεώσεων	23,75%	48,48%	7,67%	11,15%	13,51%	9,64%	5,88%	6,93%	8,61%	15,07%
ΔΗΜΟΣ ΝΕΣΤΟΥ	ΚΑΒΑΛΑΣ	Αυτονομίας	42,42%	40,19%	46,12%	57,01%	61,42%	65,05%	64,71%	47,09%	52,27%	52,92%
ΔΗΜΟΣ ΝΕΣΤΟΥ	ΚΑΒΑΛΑΣ	Ασάθειας	43,87%	50,12%	45,96%	59,93%	29,91%	30,09%	25,32%	35,20%	41,59%	40,22%
ΔΗΜΟΣ ΝΕΣΤΟΥ	ΚΑΒΑΛΑΣ	Ανεξαρτησίας	15,71%	13,18%	14,73%	9,74%	22,57%	22,77%	27,73%	21,71%	29,00%	19,68%
ΔΗΜΟΣ ΝΕΣΤΟΥ	ΚΑΒΑΛΑΣ	Εξάρτησης	64,03%	58,09%	64,28%	72,42%	41,46%	39,75%	37,51%	66,16%	38,58%	53,59%
ΔΗΜΟΣ ΝΕΣΤΟΥ	ΚΑΒΑΛΑΣ	Λειτουργικών δαπανών	54,65%	50,45%	48,92%	33,28%	66,78%	72,61%	77,17%	90,70%	67,99%	62,51%
ΔΗΜΟΣ ΝΕΣΤΟΥ	ΚΑΒΑΛΑΣ	Υποχρεώσεων	12,16%	9,66%	4,70%	2,03%	5,28%	4,87%	6,11%	6,34%	7,52%	6,52%
ΔΗΜΟΣ ΞΑΝΘΗΣ	ΞΑΝΘΗΣ	Αυτονομίας	69,21%	66,83%	74,19%	74,08%	76,58%	76,60%	73,29%	64,19%	60,41%	70,60%
ΔΗΜΟΣ ΞΑΝΘΗΣ	ΞΑΝΘΗΣ	Ασάθειας	21,86%	24,40%	17,13%	18,94%	16,25%	16,55%	20,03%	21,96%	26,45%	20,40%
ΔΗΜΟΣ ΞΑΝΘΗΣ	ΞΑΝΘΗΣ	Ανεξαρτησίας	19,41%	20,11%	19,34%	18,78%	19,22%	17,75%	17,17%	18,96%	16,72%	18,61%
ΔΗΜΟΣ ΞΑΝΘΗΣ	ΞΑΝΘΗΣ	Εξάρτησης	66,09%	59,58%	61,62%	60,15%	51,58%	48,45%	39,40%	30,24%	30,40%	49,72%
ΔΗΜΟΣ ΞΑΝΘΗΣ	ΞΑΝΘΗΣ	Λειτουργικών δαπανών	73,53%	71,31%	77,98%	81,59%	81,53%	83,96%	85,18%	71,45%	73,32%	77,76%
ΔΗΜΟΣ ΞΑΝΘΗΣ	ΞΑΝΘΗΣ	Υποχρεώσεων	5,31%	4,14%	1,01%	0,76%	4,66%	2,30%	1,52%	2,78%	2,74%	2,80%
ΔΗΜΟΣ ΟΡΕΣΤΙΑΔΑΣ	ΕΒΡΟΥ	Αυτονομίας	49,58%	49,19%	52,81%	54,14%	61,46%	59,68%	57,90%	52,91%	51,58%	54,36%
ΔΗΜΟΣ ΟΡΕΣΤΙΑΔΑΣ	ΕΒΡΟΥ	Ασάθειας	41,38%	42,90%	38,78%	38,55%	30,58%	32,38%	33,68%	35,13%	35,47%	36,54%
ΔΗΜΟΣ ΟΡΕΣΤΙΑΔΑΣ	ΕΒΡΟΥ	Ανεξαρτησίας	16,95%	19,73%	22,42%	17,16%	18,39%	17,26%	18,09%	18,30%	18,11%	18,49%
ΔΗΜΟΣ ΟΡΕΣΤΙΑΔΑΣ	ΕΒΡΟΥ	Εξάρτησης	63,26%	44,33%	40,46%	44,01%	36,37%	34,50%	34,54%	35,92%	40,46%	41,54%
ΔΗΜΟΣ ΟΡΕΣΤΙΑΔΑΣ	ΕΒΡΟΥ	Λειτουργικών δαπανών	63,28%	67,78%	67,42%	62,06%	71,10%	72,61%	70,51%	77,79%	67,05%	68,85%
ΔΗΜΟΣ ΟΡΕΣΤΙΑΔΑΣ	ΕΒΡΟΥ	Υποχρεώσεων	5,98%	5,14%	4,26%	6,49%	8,21%	8,11%	6,19%	4,13%	3,22%	5,75%
ΔΗΜΟΣ ΠΑΓΓΑΙΟΥ	ΚΑΒΑΛΑΣ	Αυτονομίας	57,45%	45,86%	56,84%	61,91%	72,35%	68,18%	63,06%	58,22%	52,96%	59,65%
ΔΗΜΟΣ ΠΑΓΓΑΙΟΥ	ΚΑΒΑΛΑΣ	Ασάθειας	34,10%	46,62%	33,36%	29,00%	17,60%	21,49%	26,52%	28,12%	33,81%	30,07%
ΔΗΜΟΣ ΠΑΓΓΑΙΟΥ	ΚΑΒΑΛΑΣ	Ανεξαρτησίας	27,10%	24,64%	29,75%	29,71%	34,66%	37,42%	30,94%	30,03%	31,52%	30,64%
ΔΗΜΟΣ ΠΑΓΓΑΙΟΥ	ΚΑΒΑΛΑΣ	Εξάρτησης	59,76%	56,11%	57,48%	55,74%	45,08%	34,56%	38,20%	39,50%	41,82%	47,59%
ΔΗΜΟΣ ΠΑΓΓΑΙΟΥ	ΚΑΒΑΛΑΣ	Λειτουργικών δαπανών	63,61%	50,01%	53,62%	60,91%	71,51%	72,18%	68,82%	71,40%	62,37%	63,82%

Όνομα Δήμου	Περιφερειακή ενότητα	Δείκτης	2012	2013	2014	2015	2016	2017	2018	2019	2020	Μ.Ο
ΔΗΜΟΣ ΠΑΓΓΑΙΟΥ	ΚΑΒΑΛΑΣ	Υποχρεώσεων	9,51%	8,23%	8,90%	8,09%	5,11%	4,30%	4,52%	2,86%	5,39%	6,32%
ΔΗΜΟΣ ΠΑΡΑΝΕΣΤΙΟΥ	ΔΡΑΜΑΣ	Αυτονομίας	53,89%	49,94%	47,20%	44,82%	71,31%	70,02%	72,17%	66,71%	58,66%	59,41%
ΔΗΜΟΣ ΠΑΡΑΝΕΣΤΙΟΥ	ΔΡΑΜΑΣ	Ασάθειας	35,44%	41,07%	44,49%	42,43%	21,68%	23,13%	20,47%	25,78%	28,87%	31,48%
ΔΗΜΟΣ ΠΑΡΑΝΕΣΤΙΟΥ	ΔΡΑΜΑΣ	Ανεξαρτησίας	19,40%	20,79%	19,03%	14,62%	20,15%	21,24%	18,51%	18,15%	12,87%	18,31%
ΔΗΜΟΣ ΠΑΡΑΝΕΣΤΙΟΥ	ΔΡΑΜΑΣ	Εξάρτησης	57,89%	44,59%	55,23%	53,22%	41,60%	33,58%	31,75%	34,04%	35,03%	42,99%
ΔΗΜΟΣ ΠΑΡΑΝΕΣΤΙΟΥ	ΔΡΑΜΑΣ	Λειτουργικών δαπανών	67,20%	63,26%	56,91%	55,24%	74,99%	67,14%	78,70%	80,34%	62,53%	67,37%
ΔΗΜΟΣ ΠΑΡΑΝΕΣΤΙΟΥ	ΔΡΑΜΑΣ	Υποχρεώσεων	6,36%	3,63%	2,33%	6,14%	5,11%	12,90%	3,40%	2,86%	9,89%	5,85%
ΔΗΜΟΣ ΠΡΟΣΟΤΣΑΝΗΣ	ΔΡΑΜΑΣ	Αυτονομίας	52,05%	52,00%	52,21%	60,26%	61,68%	56,77%	59,50%	58,74%	55,64%	56,54%
ΔΗΜΟΣ ΠΡΟΣΟΤΣΑΝΗΣ	ΔΡΑΜΑΣ	Ασάθειας	38,92%	39,59%	38,17%	29,14%	28,02%	32,52%	30,39%	28,80%	32,84%	33,15%
ΔΗΜΟΣ ΠΡΟΣΟΤΣΑΝΗΣ	ΔΡΑΜΑΣ	Ανεξαρτησίας	20,41%	22,86%	22,83%	27,18%	25,51%	26,14%	28,96%	26,06%	23,19%	24,79%
ΔΗΜΟΣ ΠΡΟΣΟΤΣΑΝΗΣ	ΔΡΑΜΑΣ	Εξάρτησης	61,28%	54,15%	52,09%	47,65%	47,93%	45,23%	42,87%	39,85%	43,71%	48,31%
ΔΗΜΟΣ ΠΡΟΣΟΤΣΑΝΗΣ	ΔΡΑΜΑΣ	Λειτουργικών δαπανών	55,84%	57,24%	56,06%	68,32%	64,66%	65,30%	65,45%	69,20%	64,31%	62,93%
ΔΗΜΟΣ ΠΡΟΣΟΤΣΑΝΗΣ	ΔΡΑΜΑΣ	Υποχρεώσεων	10,58%	3,48%	3,05%	1,50%	7,38%	5,30%	2,46%	3,45%	1,88%	4,34%
ΔΗΜΟΣ ΣΑΜΟΘΡΑΚΗΣ	ΕΒΡΟΥ	Αυτονομίας	59,43%	52,98%	65,21%	53,88%	52,87%	46,83%	37,09%	36,82%	40,70%	49,53%
ΔΗΜΟΣ ΣΑΜΟΘΡΑΚΗΣ	ΕΒΡΟΥ	Ασάθειας	40,04%	46,60%	34,31%	32,49%	32,95%	38,70%	52,22%	48,06%	39,71%	40,56%
ΔΗΜΟΣ ΣΑΜΟΘΡΑΚΗΣ	ΕΒΡΟΥ	Ανεξαρτησίας	26,72%	21,08%	27,60%	24,50%	23,99%	25,58%	14,36%	14,00%	14,65%	21,39%
ΔΗΜΟΣ ΣΑΜΟΘΡΑΚΗΣ	ΕΒΡΟΥ	Εξάρτησης	55,91%	60,74%	59,16%	48,63%	51,40%	50,01%	65,06%	51,99%	51,88%	54,98%
ΔΗΜΟΣ ΣΑΜΟΘΡΑΚΗΣ	ΕΒΡΟΥ	Λειτουργικών δαπανών	86,27%	66,03%	74,73%	63,67%	63,49%	61,60%	50,66%	46,09%	52,86%	62,82%
ΔΗΜΟΣ ΣΑΜΟΘΡΑΚΗΣ	ΕΒΡΟΥ	Υποχρεώσεων	4,28%	9,40%	6,43%	10,41%	16,98%	3,65%	8,02%	5,88%	6,12%	7,91%
ΔΗΜΟΣ ΣΟΥΦΛΙΟΥ	ΕΒΡΟΥ	Αυτονομίας	46,91%	48,56%	44,65%	60,50%	63,78%	68,13%	66,12%	63,09%	52,10%	57,09%
ΔΗΜΟΣ ΣΟΥΦΛΙΟΥ	ΕΒΡΟΥ	Ασάθειας	44,43%	43,92%	45,88%	29,56%	25,00%	19,86%	22,97%	23,15%	37,00%	32,42%
ΔΗΜΟΣ ΣΟΥΦΛΙΟΥ	ΕΒΡΟΥ	Ανεξαρτησίας	15,58%	20,30%	16,99%	23,82%	20,76%	25,79%	21,34%	16,88%	13,83%	19,48%
ΔΗΜΟΣ ΣΟΥΦΛΙΟΥ	ΕΒΡΟΥ	Εξάρτησης	67,04%	60,52%	62,22%	51,83%	50,85%	40,16%	44,90%	47,20%	51,47%	52,91%
ΔΗΜΟΣ ΣΟΥΦΛΙΟΥ	ΕΒΡΟΥ	Λειτουργικών δαπανών	55,55%	46,88%	35,18%	55,18%	58,94%	68,87%	66,89%	66,19%	58,26%	56,88%
ΔΗΜΟΣ ΣΟΥΦΛΙΟΥ	ΕΒΡΟΥ	Υποχρεώσεων	5,83%	9,72%	20,69%	22,11%	21,29%	14,65%	9,41%	11,27%	12,64%	14,18%
ΔΗΜΟΣ ΤΟΠΕΙΡΟΥ	ΞΑΝΘΗΣ	Αυτονομίας	52,53%	49,98%	50,22%	51,05%	67,75%	64,18%	63,81%	54,63%	60,57%	57,19%
ΔΗΜΟΣ ΤΟΠΕΙΡΟΥ	ΞΑΝΘΗΣ	Ασάθειας	36,36%	38,41%	44,48%	39,03%	19,91%	23,18%	23,77%	28,11%	23,76%	30,78%
ΔΗΜΟΣ ΤΟΠΕΙΡΟΥ	ΞΑΝΘΗΣ	Ανεξαρτησίας	19,00%	22,27%	19,46%	16,60%	24,19%	34,75%	26,70%	22,68%	21,02%	22,96%
ΔΗΜΟΣ ΤΟΠΕΙΡΟΥ	ΞΑΝΘΗΣ	Εξάρτησης	55,40%	58,65%	59,40%	55,86%	46,69%	46,52%	50,05%	45,59%	44,47%	51,40%
ΔΗΜΟΣ ΤΟΠΕΙΡΟΥ	ΞΑΝΘΗΣ	Λειτουργικών δαπανών	59,31%	54,36%	47,72%	52,04%	59,88%	63,93%	66,15%	59,33%	60,54%	58,14%
ΔΗΜΟΣ ΤΟΠΕΙΡΟΥ	ΞΑΝΘΗΣ	Υποχρεώσεων	19,97%	8,32%	9,25%	11,03%	9,64%	9,96%	9,31%	12,68%	17,03%	11,91%

Πηγή: Υπουργείο Εσωτερικών Γενική Διεύθυνση Οικονομικών Τ.Α. & Αναπτυξιακής Πολιτικής, Διεύθυνση Οικονομικών Τ.Α., Τμήμα Παρακολούθησης και Επεξεργασίας Οικονομικών Στοιχείων Τ.Α./Κόμβος Διαλειτουργικότητας. Ίδια επεξεργασία

ΠΑΡΑΡΤΗΜΑ Δ

Επιχορηγήσεις Δήμων της Περιφέρειας Ανατολικής Μακεδονίας Θράκης για την εξόφληση ληξιπρόθεσμων υποχρεώσεων τους προς τρίτους

2012						
ΟΝΟΜΑΣΙΑ ΟΤΑ	ΝΟΜΟΣ	ΑΡ.ΠΡΩΤ. ΑΠΟΦΑΣΗΣ	ΠΟΣΟ ΑΠΟΦΑΣΗΣ ΕΠΙΧΟΡΗΓΗΣΗΣ	ΠΛΗΡΩΜΕΣ ΕΤΟΥΣ 2013	ΠΛΗΡΩΜΕΣ ΕΤΟΥΣ 2014	ΣΥΝΟΛΟ ΠΛΗΡΩΜΩΝ έως 31/12/2014
ΑΒΔΗΡΩΝ	ΞΑΝΘΗΣ	12828/2-4-2013	487.468,00	469.689,66	11.160,62	480.850,28
ΑΛΕΞΑΝΔΡΟΥΠΟΛΗΣ	ΕΒΡΟΥ		0,00	0,00	0,00	0,00
ΑΡΡΙΑΝΩΝ	ΡΟΔΟΠΗΣ		0,00	0,00	0,00	0,00
ΔΙΔΥΜΟΤΕΙΧΟΥ	ΕΒΡΟΥ	12828/2-4-2013	1.115.069,00	938.767,34	174.281,95	1.113.049,29
ΔΟΞΑΤΟΥ	ΔΡΑΜΑΣ	12828/2-4-2013	1.037.590,00	1.035.990,30	0,00	1.035.990,30
ΔΡΑΜΑΣ	ΔΡΑΜΑΣ		0,00	0,00	0,00	0,00
ΘΑΣΟΥ	ΚΑΒΑΛΑΣ	12828/2-4-2013	2.932.830,00	2.487.174,23	433.507,22	2.920.681,45
ΙΑΣΜΟΥ	ΡΟΔΟΠΗΣ		0,00	0,00	0,00	0,00
ΚΑΒΑΛΑΣ	ΚΑΒΑΛΑΣ		904.356,00	0,00	637.485,50	637.485,50
ΚΑΤΩ ΝΕΥΡΟΚΟΠΙΟΥ	ΔΡΑΜΑΣ	12828/2-4-2013	466.668,00	307.517,47	99.974,31	407.491,78
ΚΟΜΟΤΗΝΗΣ	ΡΟΔΟΠΗΣ	12828/2-4-2013	3.393.960,00	3.392.701,92	0,00	3.392.701,92
ΜΑΡΩΝΕΙΑΣ-ΣΑΠΩΝ	ΡΟΔΟΠΗΣ		0,00	0,00	0,00	0,00
ΜΥΚΗΣ	ΞΑΝΘΗΣ		0,00	0,00	0,00	0,00
ΝΕΣΤΟΥ	ΚΑΒΑΛΑΣ	12828/2-4-2013	1.369.084,00	546.224,48	0,00	546.224,48
ΞΑΝΘΗΣ	ΞΑΝΘΗΣ		0,00	0,00	0,00	0,00
ΟΡΕΣΤΙΑΔΑΣ	ΕΒΡΟΥ		336.390,00	0,00	0,00	0,00
ΠΑΓΓΑΙΟΥ	ΚΑΒΑΛΑΣ	1471/11-1-2013	2.596.475,00	2.596.475,00	0,00	2.596.475,00
ΠΑΡΑΝΕΣΤΙΟΥ	ΔΡΑΜΑΣ		0,00	0,00	0,00	0,00
ΠΡΟΣΟΤΣΑΝΗΣ	ΔΡΑΜΑΣ		0,00	0,00	0,00	0,00
ΣΑΜΟΘΡΑΚΗΣ	ΕΒΡΟΥ	34296/29-8-2013	454.649,00	451.258,80	0,00	451.258,80
ΣΟΥΦΛΙΟΥ	ΕΒΡΟΥ	12828/2-4-2013 & 51790/30-12-2013	2.752.049,00	447.102,68	1.692.966,05	2.140.068,73
ΤΟΠΕΙΡΟΥ	ΞΑΝΘΗΣ	26762/2-7-2013	755.670,00	256.557,75	285.027,19	541.584,94

**Επιχορηγήσεις Δήμων της Περιφέρειας Ανατολικής Μακεδονίας Θράκης
για την εξόφληση ληξιπρόθεσμων υποχρεώσεων τους προς τρίτους
(συνέχεια)**

2016							
ΟΝΟΜΑΣΙΑ ΟΤΑ	ΝΟΜΟΣ	ΑΡ. ΠΡΩΤ. ΑΠΟΦΑΣΗΣ	ΠΟΣΟ ΑΠΟΦΑΣΗΣ ΕΠΙΧΟΡΗΓΗΣΗΣ	ΠΛΗΡΩΜΕΣ ΕΤΟΥΣ 2016	ΠΛΗΡΩΜΕΣ ΕΤΟΥΣ 2017	ΠΛΗΡΩΜΕΣ ΕΤΟΥΣ 2018	ΣΥΝΟΛΟ ΠΛΗΡΩΜΩΝ έως 31/12/2018
ΑΒΔΗΡΩΝ	ΞΑΝΘΗΣ			0,00	0,00	0,00	0,00
ΑΛΕΞΑΝΔΡΟΥΠΟΛΗΣ	ΕΒΡΟΥ	2520/27.01.2017	600.172,64	0,00	584.482,50	0,00	584.482,50
ΑΡΡΙΑΝΩΝ	ΡΟΔΟΠΗΣ			0,00	0,00	0,00	0,00
ΔΙΔΥΜΟΤΕΙΧΟΥ	ΕΒΡΟΥ	32473/21.10.2016	449.849,18	274.228,28	108.581,45	0,00	382.809,73
ΔΟΞΑΤΟΥ	ΔΡΑΜΑΣ	32474/21.10.2016	593.107,70	0,00	470.533,03	122.526,48	593.059,51
ΔΡΑΜΑΣ	ΔΡΑΜΑΣ			0,00	0,00	0,00	0,00
ΘΑΣΟΥ	ΚΑΒΑΛΑΣ	32473/21.10.2016	5.197.574,00	1.747.831,23	2.024.611,45	1.424.869,83	5.197.312,51
ΙΑΣΜΟΥ	ΡΟΔΟΠΗΣ	43109/20.08.2018	233.760,66	0,00	0,00	231.444,29	231.444,29
ΚΑΒΑΛΑΣ	ΚΑΒΑΛΑΣ			0,00	0,00	0,00	0,00
ΚΑΤΩ ΝΕΥΡΟΚΟΠΙΟΥ	ΔΡΑΜΑΣ			0,00	0,00	0,00	0,00
ΚΟΜΟΤΗΝΗΣ	ΡΟΔΟΠΗΣ			0,00	0,00	0,00	0,00
ΜΑΡΩΝΕΙΑΣ-ΣΑΠΩΝ	ΡΟΔΟΠΗΣ			0,00	0,00	0,00	0,00
ΜΥΚΗΣ	ΞΑΝΘΗΣ			0,00	0,00	0,00	0,00
ΝΕΣΤΟΥ	ΚΑΒΑΛΑΣ			0,00	0,00	0,00	0,00
ΞΑΝΘΗΣ	ΞΑΝΘΗΣ			0,00	0,00	0,00	0,00
ΟΡΕΣΤΙΑΔΑΣ	ΕΒΡΟΥ	27410/6.9.2016	324.194,27	136.642,66	81.314,27	0,00	217.956,93
ΠΑΓΓΑΙΟΥ	ΚΑΒΑΛΑΣ	26059/25.08.2017	524.105,57	0,00	0,00	122.515,80	122.515,80
ΠΑΡΑΝΕΣΤΙΟΥ	ΔΡΑΜΑΣ	29748/29.09.2016	197.816,10	0,00	120.719,08	0,00	120.719,08
ΠΡΟΣΟΤΣΑΝΗΣ	ΔΡΑΜΑΣ			0,00	0,00	0,00	0,00
ΣΑΜΟΘΡΑΚΗΣ	ΕΒΡΟΥ	32473/21.10.2016 & 19357/14.05.2018	1.184.708,69	274.114,26	482.719,40	426.507,82	1.183.341,48
ΣΟΥΦΛΙΟΥ	ΕΒΡΟΥ	27410/6.9.2016	889.461,35	529.813,20	210.989,88	148.658,27	889.461,35
ΤΟΠΕΙΡΟΥ	ΞΑΝΘΗΣ			0,00	0,00	0,00	0,00

**Επιχορηγήσεις Δήμων της Περιφέρειας Ανατολικής Μακεδονίας Θράκης
για την εξόφληση ληξιπρόθεσμων υποχρεώσεων τους προς τρίτους
(συνέχεια)**

2019				
ΟΝΟΜΑΣΙΑ ΟΤΑ	ΝΟΜΟΣ	ΑΡ.ΠΡΩΤ. ΑΠΟΦΑΣΗΣ	ΠΟΣΟ ΑΠΟΦΑΣΗΣ ΕΠΙΧΟΡΗΓΗΣΗΣ	ΣΥΝΟΛΟ ΠΛΗΡΩΜΩΝ έως 31/03/2019
ΑΒΔΗΡΩΝ	ΞΑΝΘΗΣ			0,00
ΑΛΕΞΑΝΔΡΟΥΠΟΛΗΣ	ΕΒΡΟΥ			0,00
ΑΡΡΙΑΝΩΝ	ΡΟΔΟΠΗΣ			0,00
ΔΙΔΥΜΟΤΕΙΧΟΥ	ΕΒΡΟΥ			0,00
ΔΟΞΑΤΟΥ	ΔΡΑΜΑΣ			0,00
ΔΡΑΜΑΣ	ΔΡΑΜΑΣ			0,00
ΘΑΣΟΥ	ΚΑΒΑΛΑΣ			0,00
ΙΑΣΜΟΥ	ΡΟΔΟΠΗΣ			0,00
ΚΑΒΑΛΑΣ	ΚΑΒΑΛΑΣ			0,00
ΚΑΤΩ ΝΕΥΡΟΚΟΠΙΟΥ	ΔΡΑΜΑΣ			0,00
ΚΟΜΟΤΗΝΗΣ	ΡΟΔΟΠΗΣ			0,00
ΜΑΡΩΝΕΙΑΣ-ΣΑΠΩΝ	ΡΟΔΟΠΗΣ			0,00
ΜΥΚΗΣ	ΞΑΝΘΗΣ			0,00
ΝΕΣΤΟΥ	ΚΑΒΑΛΑΣ			0,00
ΞΑΝΘΗΣ	ΞΑΝΘΗΣ			0,00
ΟΡΕΣΤΙΑΔΑΣ	ΕΒΡΟΥ			0,00
ΠΑΓΓΑΙΟΥ	ΚΑΒΑΛΑΣ	20402/20-3-2019	281.768,75	263.969,00
ΠΑΡΑΝΕΣΤΙΟΥ	ΔΡΑΜΑΣ			0,00
ΠΡΟΣΟΤΣΑΝΗΣ	ΔΡΑΜΑΣ			0,00
ΣΑΜΟΘΡΑΚΗΣ	ΕΒΡΟΥ			0,00
ΣΟΥΦΛΙΟΥ	ΕΒΡΟΥ	20402/20-3-2019	105.523,00	105.523,00
ΤΟΠΕΙΡΟΥ	ΞΑΝΘΗΣ			0,00

**Επιχορηγήσεις Δήμων της Περιφέρειας Ανατολικής Μακεδονίας Θράκης
για την εξόφληση ληξιπρόθεσμων υποχρεώσεων τους προς τρίτους
(συνέχεια)**

2020						
ΟΝΟΜΑΣΙΑ ΟΤΑ	ΝΟΜΟΣ	ΑΡ. ΠΡΩΤ. ΑΠΟΦΑΣΗΣ	ΠΟΣΟ ΑΠΟΦΑΣΗΣ ΕΠΙΧΟΡΗΓΗΣΗΣ	ΠΛΗΡΩΜΕΣ ΕΤΟΥΣ 2020	ΠΛΗΡΩΜΕΣ ΕΤΟΥΣ 2021	ΣΥΝΟΛΟ ΠΛΗΡΩΜΩΝ
ΑΒΔΗΡΩΝ	ΞΑΝΘΗΣ		0,00			0,00
ΑΛΕΞΑΝΔΡΟΥΠΟΛΗΣ	ΕΒΡΟΥ	81783/26.11.2020	214.110,00			0,00
ΑΡΡΙΑΝΩΝ	ΡΟΔΟΠΗΣ	51728/17.08.2020	650.000,00	0,00	0,00	565.289,82
ΔΙΔΥΜΟΤΕΙΧΟΥ	ΕΒΡΟΥ	81783/26.11.2020	94.640,00			0,00
ΔΟΞΑΤΟΥ	ΔΡΑΜΑΣ	51728/17.08.2020	820.000,00	519.329,36	0,00	519.329,36
ΔΡΑΜΑΣ	ΔΡΑΜΑΣ	81783/26.11.2020	258.180,00			0,00
ΘΑΣΟΥ	ΚΑΒΑΛΑΣ	51728/17.08.2020	1.970.000,00	0,00		1.265.361,96
ΙΑΣΜΟΥ	ΡΟΔΟΠΗΣ	51728/17.08.2020	130.000,00	0,00		129.936,94
ΚΑΒΑΛΑΣ	ΚΑΒΑΛΑΣ	81783/26.11.2020	65.700,00			0,00
ΚΑΤΩ ΝΕΥΡΟΚΟΠΙΟΥ	ΔΡΑΜΑΣ	81783/26.11.2020	97.840,00			0,00
ΚΟΜΟΤΗΝΗΣ	ΡΟΔΟΠΗΣ	81783/26.11.2020	109.620,00			0,00
ΜΑΡΩΝΕΙΑΣ-ΣΑΠΩΝ	ΡΟΔΟΠΗΣ	81783/26.11.2020	33.090,00			0,00
ΜΥΚΗΣ	ΞΑΝΘΗΣ		0,00			0,00
ΝΕΣΤΟΥ	ΚΑΒΑΛΑΣ	81783/26.11.2020	67.780,00			0,00
ΞΑΝΘΗΣ	ΞΑΝΘΗΣ	81783/26.11.2020	126.880,00			0,00
ΟΡΕΣΤΙΑΔΑΣ	ΕΒΡΟΥ	81783/26.11.2020	153.590,00			0,00
ΠΑΓΓΑΙΟΥ	ΚΑΒΑΛΑΣ	51728/17.08.2020	110.000,00			0,00
ΠΑΡΑΝΕΣΤΙΟΥ	ΔΡΑΜΑΣ	81783/26.11.2020	55.160,00		50.379,59	50.379,59
ΠΡΟΣΟΤΣΑΝΗΣ	ΔΡΑΜΑΣ		0,00			0,00
ΣΑΜΟΘΡΑΚΗΣ	ΕΒΡΟΥ	81783/26.11.2020	173.030,00	0,00	32.720,45	150.632,32
ΣΟΥΦΛΙΟΥ	ΕΒΡΟΥ	51728/17.08.2020	150.000,00	0,00		143.600,00
ΤΟΠΕΙΡΟΥ	ΞΑΝΘΗΣ	51728/17.08.2020	90.000,00	0,00		89.827,53

**Επιχορηγήσεις Δήμων της Περιφέρειας Ανατολικής Μακεδονίας Θράκης
για την εξόφληση ληξιπρόθεσμων υποχρεώσεων τους προς τρίτους
(συνέχεια)**

2021				
ΟΝΟΜΑΣΙΑ ΟΤΑ	ΝΟΜΟΣ	ΑΡ.ΠΡΩΤ. ΑΠΟΦΑΣΗΣ	ΠΟΣΟ ΑΠΟΦΑΣΗΣ ΕΠΙΧΟΡΗΓΗΣΗΣ	ΣΥΝΟΛΟ ΠΛΗΡΩΜΩΝ
ΑΒΔΗΡΩΝ	ΞΑΝΘΗΣ		0,00	0,00
ΑΛΕΞΑΝΔΡΟΥΠΟΛΗΣ	ΕΒΡΟΥ		0,00	0,00
ΑΡΡΙΑΝΩΝ	ΡΟΔΟΠΗΣ	44489/14-6-2021	703.263,07	622.100,66
ΔΙΔΥΜΟΤΕΙΧΟΥ	ΕΒΡΟΥ		0,00	0,00
ΔΟΞΑΤΟΥ	ΔΡΑΜΑΣ		0,00	0,00
ΔΡΑΜΑΣ	ΔΡΑΜΑΣ		0,00	0,00
ΘΑΣΟΥ	ΚΑΒΑΛΑΣ		0,00	0,00
ΙΑΣΜΟΥ	ΡΟΔΟΠΗΣ	44489/14-6-2021	212.987,27	148.678,21
ΚΑΒΑΛΑΣ	ΚΑΒΑΛΑΣ	44489/14-6-2021	103.516,82	0,00
ΚΑΤΩ ΝΕΥΡΟΚΟΠΙΟΥ	ΔΡΑΜΑΣ		0,00	0,00
ΚΟΜΟΤΗΝΗΣ	ΡΟΔΟΠΗΣ		0,00	0,00
ΜΑΡΩΝΕΙΑΣ-ΣΑΠΩΝ	ΡΟΔΟΠΗΣ		0,00	0,00
ΜΥΚΗΣ	ΞΑΝΘΗΣ		0,00	0,00
ΝΕΣΤΟΥ	ΚΑΒΑΛΑΣ		0,00	0,00
ΞΑΝΘΗΣ	ΞΑΝΘΗΣ	44489/14-6-2021	32.202,53	0,00
ΟΡΕΣΤΙΑΔΑΣ	ΕΒΡΟΥ		0,00	0,00
ΠΑΓΓΑΙΟΥ	ΚΑΒΑΛΑΣ		0,00	0,00
ΠΑΡΑΝΕΣΤΙΟΥ	ΔΡΑΜΑΣ		0,00	0,00
ΠΡΟΣΟΤΣΑΝΗΣ	ΔΡΑΜΑΣ		0,00	0,00
ΣΑΜΟΘΡΑΚΗΣ	ΕΒΡΟΥ		0,00	0,00
ΣΟΥΦΛΙΟΥ	ΕΒΡΟΥ	44489/14-6-2021	200.189,42	0,00
ΤΟΠΕΙΡΟΥ	ΞΑΝΘΗΣ		0,00	0,00

Πηγή: Υπουργείο Εσωτερικών Γενική Διεύθυνση Οικονομικών Τ.Α. & Αναπτυξιακής Πολιτικής, Διεύθυνση Οικονομικών Τ.Α., Τμήμα Επιχορηγήσεων Τοπ. Αυτοδιοίκησης Ίδια επεξεργασία

ΒΙΒΛΙΟΓΡΑΦΙΑ

Βιβλία

Ελληνική Εταιρεία Τοπικής Αυτοδιοίκησης και Ανάπτυξης (2020), *Οι Δήμοι σε αριθμούς*, Εκδόσεις ΕΕΤΑΑ, Αθήνα

Θεοδώρου Ι.(2013),*Οι δαπάνες των ΟΤΑ*, Εκδόσεις ιδίου, Θεσσαλονίκη,

Πάλλης, Χ. Λ. (2013), *Τα Οικονομικά της Τοπικής Αυτοδιοίκησης*, Εκδόσεις Ευρασία, Αθήνα.

Το Σύνταγμα της Ελλάδος (2020), Εκδόσεις Σάκκουλα, Αθήνα.

Άρθρα-Μελέτες-Διπλωματικές εργασίες

Αλατζόγλου Αθανάσιος (2018), Ανάλυση προϋπολογισμού και απολογισμού των ΟΤΑ με τη χρήση χρηματοοικονομικών δεικτών – Μελέτη περίπτωσης του Δήμου Ακτίου Βόνιτσας για τη περίοδο 2011–2017, ΠΜΣ Τοπική και Περιφερειακή Ανάπτυξη και Αυτοδιοίκηση διαθέσιμο στο

<https://amitos.library.uop.gr/xmlui/handle/123456789/4919> [πρόσβαση 26/7/2021]

Βαρζάκα Χρυσαφούλα (2015), Η Δημόσια Πολιτική για τα Οικονομικά της Τοπικής Αυτοδιοίκησης 2010-2015, ΕΣΔΔΑ ΚΓ Εκπαιδευτική σειρά, διαθέσιμο <https://repositoryesdda.ekdd.gr/jspui/handle/123456789/52> [πρόσβαση 20/7/2021]

Δαμηλάκου Σοφία (2018),Οι επιπτώσεις από την εφαρμογή προγραμμάτων κρατικής χρηματοδότησης, κατά την διάρκεια της οικονομικής κρίσης, των Φορέων της Γενικής Κυβέρνησης (ΦΓΚ) για την εξόφληση ληξιπρόθεσμων υποχρεώσεών τους: (α) στους χρηματοοικονομικούς δείκτες των δήμων (υποτομέας ΟΤΑ) και (β) στο ύψος των δανειοδοτήσεων των τραπεζών προς επιχειρήσεις, ΠΜΣ Τραπεζική διαθέσιμο στο <https://apothesis.eap.gr/handle/repo/37222> [πρόσβαση 22/7/2021]

Θεοδοσόπουλος Δημήτριος (2017), Χρηματοοικονομική Αξιολόγηση του Δήμου Εμμανουήλ Παππά για την περίοδο 2011-2015, μέσω της ανάλυσης των προϋπολογισμών, απολογισμών, ισολογισμών ΠΜΣ Τοπική και Περιφερειακή Ανάπτυξη και Αυτοδιοίκηση διαθέσιμο στο

<https://amitos.library.uop.gr/xmlui/handle/123456789/3258> [πρόσβαση 20/7/2021]

I.O.B.E (2017), Ανάλυση των οικονομικών στοιχείων των Καλλικρατικών δήμων και της πορείας τους προς τη λογιστική του δεδουλευμένου, διαθέσιμο στη δ/ση

http://iobe.gr/research_dtl.asp?RID=145 [πρόσβαση 2 Αυγούστου 2021]

Καλλιαντάσης Γεώργιος (2019), Συγκριτική αξιολόγηση των οικονομικών στοιχείων των δήμων της χώρας – Οικονομική αυτονομία και βιωσιμότητα, ΠΜΣ Τοπική και Περιφερειακή Ανάπτυξη και Αυτοδιοίκηση διαθέσιμο στο

<https://amitos.library.uop.gr/xmlui/handle/123456789/5667> [πρόσβαση 23/7/2021]

Κουλουμπίνη Ε. Ε., Σύμβουλος του Ελεγκτικού Συνεδρίου, 2017, «*Τρόποι βελτίωσης της οικονομικής κατάστασης των Δήμων και των επιχειρήσεων αυτών. Σε αναζήτηση επίκαιρων και πιο αποτελεσματικών ελέγχων.*» διαθέσιμο στη δ/ση

<https://www.esdi.gr/nex/images/stories/pdf/epimorfosi/2017/kouloumbini.pdf>

Ποτολιός Ανδρέας (2019), Δημοσιονομική προσαρμογή των Οργανισμών Τοπικής Αυτοδιοίκησης (ΟΤΑ) περίοδος 2011-2017, ΠΜΣ Τραπεζική, διαθέσιμη στη δ/ση

<https://apothesis.eap.gr/handle/repo/43346> [πρόσβαση 25 Ιουλίου 2021]

Σταυρίδου Μαρία (2018), Το πρόγραμμα δημοσιονομικής σταθεροποίησης των δήμων στην Ελλάδα, ΠΜΣ Εφαρμοσμένων Οικονομικών και Περιφερειακής Ανάπτυξης, διαθέσιμο στο

<http://pandemos.panteion.gr/index.php?op=record&lang=el&pid=iid:16525>

[πρόσβαση 25 Ιουλίου 2021]

Νομοθετικό Πλαίσιο

N.3463/2006 (ΦΕΚ Α'114) Κύρωση του Κώδικα Δήμων και Κοινοτήτων

N.3832/10 (ΦΕΚ 38/09.03.2010 τεύχος Α) Ελληνικό Στατιστικό Σύστημα (ΕΛ.Σ.Σ.) Σύσταση της Ελληνικής Στατιστικής Αρχής (ΕΛ.ΣΤΑΤ.) ως Ανεξάρτητης Αρχής.

N.3845/2010 (ΦΕΚ 65/06.05.2010 τεύχος Α): Μέτρα για την εφαρμογή του μηχανισμού στήριξης της ελληνικής οικονομίας από τα κράτη-μέλη της Ζώνης του ευρώ και το Διεθνές Νομισματικό Ταμείο.

N.3852/2010 (ΦΕΚ Α'87) Νέα Αρχιτεκτονική της Αυτοδιοίκησης και της Αποκεντρωμένης Διοίκησης-Πρόγραμμα Καλλικράτης

N.4047/2012 (ΦΕΚ 31/23.02.2012 τεύχος Α') Κύρωση της Πράξης Νομοθετικού Περιεχομένου «Κατεπείγοντα μέτρα εφαρμογής του Μεσοπρόθεσμου Πλαισίου Δημοσιονομικής Στρατηγικής 2012-2015 και του Κρατικού Προϋπολογισμού έτους 2011» και της Πράξης Νομοθετικού Περιεχομένου «Ρυθμίσεις κατεπειγόντων θεμάτων εφαρμογής του ν. 4024/2011 «Συνταξιοδοτικές ρυθμίσεις, ενιαίο μισθολόγιο -βαθμολόγιο, εργασιακή εφεδρεία και άλλες διατάξεις εφαρμογής του μεσοπρόθεσμου πλαισίου δημοσιονομικής στρατηγικής 2012-2015» και των Υπουργείων Διοικητικής Μεταρρύθμισης και Ηλεκτρονικής Διακυβέρνησης, Εσωτερικών, Οικονομικών, Περιβάλλοντος, Ενέργειας και Κλιματικής Αλλαγής και Παιδείας, Δια Βίου Μάθησης και Θρησκευμάτων που αφορούν την εφαρμογή του μεσοπρόθεσμου πλαισίου δημοσιονομικής στρατηγικής 2012-2015» και άλλες διατάξεις.

N.4093/12 (ΦΕΚ 222/12.11.2012 τεύχος Α'): Έγκριση Μεσοπρόθεσμου Πλαισίου Δημοσιονομικής Στρατηγικής 2013-2016 - Επείγοντα Μέτρα Εφαρμογής του Ν. 4046/2012 και του Μεσοπρόθεσμου Πλαισίου Δημοσιονομικής Στρατηγικής 2013-2016

N.4111/2013 (ΦΕΚ Α'18) Συνταξιοδοτικές ρυθμίσεις, τροποποιήσεις του ν. 4093/2012, κύρωση της Πράξης Νομοθετικού Περιεχομένου «Έγκριση των Σχεδίων των Συμβάσεων Τροποποίησης της Κύριας Σύμβασης Χρηματοδοτικής Διευκόλυνσης μεταξύ του Ευρωπαϊκού Ταμείου Χρηματοπιστωτικής Σταθερότητας (Ε.Τ.Χ.Σ.), της Ελληνικής Δημοκρατίας, του Ελληνικού Ταμείου Χρηματοπιστωτικής Σταθερότητας (Τ.Χ.Σ.) και της Τράπεζας της Ελλάδος (ΤτΕ), με τίτλο «Κύρια Σύμβαση Χρηματοδοτικής Διευκόλυνσης», της Σύμβασης Χρηματοδοτικής Διευκόλυνσης μεταξύ του Ε.Τ.Χ.Σ., της Ελληνικής Δημοκρατίας και της ΤτΕ, με τίτλο «Σύμβαση Διευκόλυνσης Διαχείρισης Υποχρεώσεων ΣΙΤ» και της Σύμβασης Χρηματοδοτικής Διευκόλυνσης μεταξύ του Ε.Τ.Χ.Σ., της Ελληνικής Δημοκρατίας και της ΤτΕ, με τίτλο «Διευκόλυνση αποπληρωμής Τόκων Ομολόγων», παροχή εξουσιοδοτήσεων για την υπογραφή των Συμβάσεων» και άλλες επείγουσες διατάξεις.

N.4172/13 (ΦΕΚ 167/23.07.2013 τεύχος Α'): Φορολογία εισοδήματος, επείγοντα μέτρα εφαρμογής του ν. 4046/2012, του ν. 4093/2012 και του ν. 4127/2013 και άλλες διατάξεις.

N.4270/2014 (ΦΕΚ 143/28.06.2014 τεύχος Α'): Αρχές δημοσιονομικής διαχείρισης και εποπτείας (ενσωμάτωση της Οδηγίας 2011/85/ΕΕ) - δημόσιο λογιστικό και άλλες διατάξεις.

N.4281/14 (ΦΕΚ 160/08.08.2014 τεύχος Α'): Μέτρα στήριξης και ανάπτυξης της ελληνικής οικονομίας, οργανωτικά θέματα Υπουργείου Οικονομικών και άλλες διατάξεις

N.4483/2017 (ΦΕΚ 107/31.07.2017 τεύχος Α') Ρυθμίσεις για τον εκσυγχρονισμό του θεσμικού πλαισίου οργάνωσης και λειτουργίας των Δημοτικών Επιχειρήσεων Ύδρευσης Αποχέτευσης (Δ.Ε.Υ.Α.) - Ρυθμίσεις σχετικές με την οργάνωση, τη λειτουργία, τα οικονομικά και το προσωπικό των Ο.Τ.Α. - Ευρωπαϊκοί Όμιλοι Εδαφικής Συνεργασίας-Μητρώο Πολιτών και άλλες διατάξεις.

N.4555/18 (ΦΕΚ 133/19.07.2018 τεύχος Α') : Μεταρρύθμιση του θεσμικού πλαισίου της Τοπικής Αυτοδιοίκησης - Εμβάθυνση της Δημοκρατίας - Ενίσχυση της Συμμετοχής - Βελτίωση της οικονομικής και αναπτυξιακής λειτουργίας των Ο.Τ.Α. [Πρόγραμμα «ΚΛΕΙΣΘΕΝΗΣ Ι»] - Ρυθμίσεις για τον εκσυγχρονισμό του πλαισίου οργάνωσης και λειτουργίας των ΦΟΔΣΑ - Ρυθμίσεις για την αποτελεσματικότερη, ταχύτερη και ενιαία άσκηση των αρμοδιοτήτων σχετικά με την απονομή ιθαγένειας και την πολιτογράφηση - Λοιπές διατάξεις αρμοδιότητας Υπουργείου Εσωτερικών και άλλες διατάξεις.

N.4714/2020 (ΦΕΚ 148/31.07.2020 τεύχος Α'): Φορολογικές παρεμβάσεις για την ενίσχυση της αναπτυξιακής διαδικασίας της ελληνικής οικονομίας, ενσωμάτωση στην ελληνική νομοθεσία των Οδηγιών (ΕΕ) 2017/1852, (ΕΕ) 2018/822, (ΕΕ) 2020/876, (ΕΕ)2016/1164, (ΕΕ) 2018/1910 και (ΕΕ) 2019/475, συνεισφορά Δημοσίου για την αποπληρωμή δανείων πληγέντων δανειοληπτών λόγω των δυσμενών συνεπειών της νόσου COVID-19 και άλλες διατάξεις.

ΚΥΑ (ΥΠΟΙΚ-ΥΠΕΣ) οικ. 55040/21.07.2021 (ΦΕΚ 3291/26.07.2021 τεύχος Β'): Παροχή οδηγιών για την κατάρτιση του προϋπολογισμού των Δήμων, οικονομικού έτους 2022 - μερική τροποποίηση της υπ' αρ. 7028/2004 (Β' 253) απόφασης.

Π.Δ. 80/16 (ΦΕΚ 145/05.08.2016 τεύχος Α'): Ανάλυση υποχρεώσεων από τους διατάκτες.

Π.Δ. 315/99 (ΦΕΚ 302/30.12.1999 τεύχος Α) Περί ορισμού του περιεχομένου και του χρόνου ενάρξεως της εφαρμογής του Κλαδικού Λογιστικού Σχεδίου Δήμων και Κοινοτήτων (Ο.Τ.Α Α' Βαθμού)

Υ.Α ΥΠΕΣΔΔΑ 74712/2010 (ΦΕΚΒ 2043) «Καθορισμός του τύπου, του περιεχομένου των στοιχείων, του χρόνου και του τρόπου ενημέρωσης της βάσης δεδομένων «Οικονομικά στοιχεία δήμων», των αριθμοδεικτών αξιολόγησης καθώς και κάθε άλλης αναγκαίας λεπτομέρειας»

Υ.Α ΥΠ.ΟΙΚ Αριθ. οικ. 2/22717/0094(ΦΕΚ Β/474) Υποβολή οικονομικών στοιχείων φορέων Γενικής Κυβέρνησης, στο Υπουργείο Οικονομικών και τροποποίηση της αριθ. 2014380/377/0026/27-2-1988 (ΦΕΚ 284/Β) απόφασης του Υπουργού Οικονομικών.

Υ.Α ΥΠΕΣ Αριθ. οικ. 2816/2018 (ΦΕΚ Β/350) Καθορισμός του τύπου, του περιεχομένου των στοιχείων, του χρόνου και του τρόπου ενημέρωσης του Κόμβου Διαλειτουργικότητας και των λοιπών βάσεων δεδομένων οικονομικών στοιχείων ΟΤΑ που τηρούνται στο Υπουργείο Εσωτερικών, καθώς και κάθε άλλης απαραίτητης λεπτομέρειας

Υ.Α ΥΠΕΣ Αριθ. 33073(ΦΕΚ Β/1861) Τροποποίηση της υπ' αρ. 2816/30.01.2018 απόφασης «Καθορισμός του τύπου, του περιεχομένου των στοιχείων, του χρόνου και του τρόπου ενημέρωσης του Κόμβου Διαλειτουργικότητας και των λοιπών βάσεων δεδομένων οικονομικών στοιχείων ΟΤΑ που τηρούνται στο Υπουργείο Εσωτερικών, καθώς και κάθε άλλης απαραίτητης λεπτομέρειας» (Β'350).

Υ.Α ΥΠ.ΟΙΚ Αρ. Οικ.2/72150/ΔΠΓΚ/18.05.2021(ΦΕΚ Β/2091) Εκκαθάριση ληξιπροθέσμων υποχρεώσεων των φορέων του υποτομέα των Οργανισμών Τοπικής Αυτοδιοίκησης.

Πηγές

Έγγραφο ΥΠΕΣ αριθ. 38617/23-5-2021 «Συλλογή οικονομικών στοιχείων της Τ.Α μέσω του διαδικτυακού τόπου www.aftodioikisi.ypes.gr»

Έγγραφο ΥΠΕΣ αριθ. 64967/6-10-2020 «Αποτύπωση των μη νόμιμων και μη κανονικών δαπανών στο Δημόσιο Λογιστικό (Μητρώο Δεσμεύσεων) και στη Γενική Λογιστική».

Έγγραφο ΥΠΕΣ 9541/8.2.2021 ΘΕΜΑ: Επικαιροποίηση οικονομικών στοιχείων Δήμων, Περιφερειών και Νομικών Προσώπων Τ.Α. στον Κόμβο Διαλειτουργικότητας και στη Διαδικτυακή Βάση Δεδομένων του ΥΠΕΣ.

Εγκύκλιος Υπουργείου Οικονομικών αριθ.2/47972/0026/15-6-2018 Οδηγίες για την τήρηση του Μητρώου Δεσμεύσεων

Εγκύκλιος Υπουργείου Οικονομικών αριθ. 2/47891/ΔΠΓΚ/15-6-2018 Εκθέσεις αναφοράς για το μητρώο δεσμεύσεων

Εγκύκλιος ΥΠΕΣ αριθ. 419/2-6-2021 «Υποβολή οικονομικών στοιχείων στις βάσεις δεδομένων του ΥΠΕΣ»

Εγκύκλιος ΥΠΕΣ 9/6137/2-3-2018 Υποβολή οικονομικών στοιχείων στον Κόμβο Διαλειτουργικότητας του Υπουργείου Εσωτερικών.

Εγκύκλιος ΥΠΕΣ 87/2020 «Υποβολή στοιχείων των φορέων του υποτομέα των ΟΤΑ στην εφαρμογή «Σύνοψη Μητρώου Δεσμεύσεων» του ΓΛΚ και της ΓΓΠΣΔΔ»

Διαδικτυακοί Τόποι/Ιστοσελίδες

Κόμβος Διαλειτουργικότητας, διαθέσιμο στο <https://www.ypes.gr/apokentromeni-dioikisi-aytodioikisi/oikonomika-stoicheia-ota/kombos-dialitoyrgikotitas> [πρόσβαση 20 Αυγούστου 2021]

Οικονομικά Στοιχεία ΟΤΑ-ΕΕΤΑΑ, διαθέσιμο στη δ/νση <https://www.eetaa.gr/apps/modota.jsp> [πρόσβαση 20 Αυγούστου 2021]

Περιφερειακή Ένωση Δήμων Ανατολικής Μακεδονίας Θράκης διαθέσιμο στη δ/ση <http://www.pedamth.gr/cms/> [πρόσβαση 25 Αυγούστου 2021]

Σ. Καραγιάνης Υποστήριξη Επιχειρήσεων Ε.Π.Ε διαθέσιμο στη δ/ση <https://www.karagilanis.gr/> [πρόσβαση 2 Σεπτεμβρίου 2021]

ΔΗΜΟΣΝΕΤ ΒΑΣΗ ΠΛΗΡΟΦΟΡΙΩΝ, διαθέσιμο στη δ/ση <https://dimosnet.gr/> [πρόσβαση 10 Αυγούστου 2021]

Ελληνική Στατιστική Αρχή διαθέσιμο στη δ/ση <https://www.statistics.gr/> [πρόσβαση 20 Αυγούστου 2021]

Εκθέσεις

Έκθεση Παρατηρητηρίου Οικονομικής Αυτοτέλειας ΟΤΑ έτους 2019 διαθέσιμη στο <https://www.ypes.gr/wp-content/uploads/2020/12/EkthesiParatiritiriouEtous2019.pdf> [πρόσβαση 10 Σεπτεμβρίου 2021]

Ελεγκτικό Συνέδριο (2018) Σύνοψη του Ελέγχου των Ληξιπρόθεσμων Υποχρεώσεων Φορέων Γενικής Κυβέρνησης προς τρίτους διαθέσιμη στο <https://www.elsyn.gr/sites/default/files/%CE%A3%CE%A5%CE%9D%CE%9F%CE%A8%CE%97%20%CE%95%CE%9B%CE%95%CE%93%CE%A7%CE%9F%CE%A5%20%CE%9B%CE%97%CE%9E%CE%99%CE%A0%CE%A1%CE%9F%CE%98%CE%95%CE%A3%CE%9C%CE%A9%CE%9D.pdf> [πρόσβαση 20 Σεπτεμβρίου 2021]